

age**LOC**
*boost*TM

USER'S MANUAL

에이지락 부스트 사용설명서


목차

주의사항	3
구성 및 명칭	5
사용 방법	6
충전	8
관리 및 보관 / 폐기	9
문제 해결	10
품질 보증서	11

[디바이스] / [마그네틱 충전 케이블]

수입원(상호명)	뉴스킨 코리아(주)	제조사	본품에 별도 표기
제조사	Flextronics Enclosure (Zhuhai) Co., Ltd.	제조국가	중국
	R-R-NUs-Boost_Device		
기자재명칭	ageLOC Boost	모델명	ageLOC Boost Device
	R-R-NUs-Boost_Charger		
기자재명칭	미약 전계강도 무선기기	모델명	ageLOC Boost Charger

[충전지]

	ZU10303-20002	제품명	전지
모델명	SP 771348-420	형식명	11CP8/13/48
정격	3.7 Vdc, 420mAh	제조년월	본품에 별도 표기
수입원	뉴스킨 코리아(주)	제조국	중국
제조사	Springpower Technology (Shenzhen) Co., Ltd.		

주의사항

사용하기 전 주의사항을
충분히 숙지하시기 바랍니다.

사용 전 주의사항

- ⚠ 에이지락 부스트 디바이스를 처음으로 사용하기 전, 디바이스를 완전히 충전하십시오.
- ⚠ 염증이거나 상처가 있는 피부에는 사용하지 마십시오. 금속에 알레르기가 있거나 극도로 민감성 피부인 경우 사용하지 마십시오.
- ⚠ 임신 상태이거나 심박동 조절 장치 등의 유사 기기 사용자, 간질성 질환자, 치아 금속 장치나 임플란트 시술자 분들은 만일의 경우를 대비하여 사용 전 전문의와 상담하십시오.
- ⚠ 제품 사용 방법을 충분히 숙지하고 사용하십시오.
- ⚠ 반드시 별도 판매하는 전용 제품과 함께 사용하십시오.
- ⚠ 정해진 사용 시간과 횟수를 초과하여 사용하지 마십시오.
- ⚠ 제품이 손상되었을 경우에는 작동시키지 마십시오.

사용 시 주의사항

- ⚠ 눈가, 입술, 눈꺼풀 등에 사용하지 마십시오.
- ⚠ 적절한 속도와 압력으로 사용하며, 한 부위에만 집중적으로 사용하지 마십시오.
- ⚠ 디바이스와 전용 제품은 얼굴에 사용하는 제품 이므로 이외의 부위에는 사용을 권장하지 않습니다.
- ⚠ 사용 후 붉어짐, 가려움증, 부어오름 등의 피부 자극 이 있으면 즉각 사용을 중지하고 증상이 계속되는 경우 전문의와 상담하십시오.
- ⚠ 디바이스에 유해 화학물질 또는 연마제 등을 사용하지 마십시오.

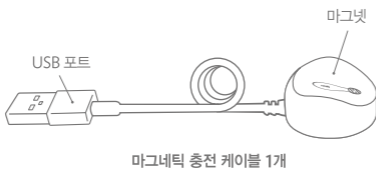
충전 관련 주의사항

- ⚠ 에이지락 부스트 배터리의 성능 보존을 위해 방전되기 전 충전하십시오.
- ⚠ 에이지락 부스트 구매 시 제공된 충전 케이블 외에 다른 케이블은 사용을 금지하며 안내된 내용에 따라 충전합니다.
- ⚠ 욕실이나 습기 또는 물기가 있는 곳에서 충전하지 마십시오.
- ⚠ 원활한 배터리 충전을 위해 충전 케이블은 열기가 없고 바닥이 평평한 곳에 두고 사용하십시오.
- ⚠ 충전이 완료된 이후에 충전 케이블을 꽂아둔 상태로 장시간 방치하지 마십시오.
- ⚠ 제품 사용 빈도나 관리에 따라 배터리 성능 및 완충 시간에 영향을 미칠 수 있습니다.
- ⚠ 만약 충전 시 디바이스에서 고열이 발생하는 경우, 충전을 중지하고 충전기에서 분리 후 뉴스킨 코리아(주) 소비자 상담실(1588-1440)로 문의하시기 바랍니다.

보관상의 주의사항

- ⚠ 디바이스를 고온 또는 저온 환경에 장기간 방치하지 마십시오.
- ⚠ 디바이스를 전열기구(난로, 전기장판 등) 주변 또는 위에 두지 마십시오.
- ⚠ 보관 시 직사광선을 피하여 보관하십시오.
- ⚠ 영·유아나 어린이의 손이 닿지 않는 곳에 보관하십시오.
- ⚠ 디바이스 전체 또는 일부분을 물에 담그지 마십시오.
- ⚠ 파손, 충격, 고장의 위험을 최소화하기 위해 욕조, 샤워실, 세면대, 기타 욕실 주변의 습기가 있는 장소에 제품을 보관하지 마십시오.
- ⚠ 제품이 떨어져 충격이 발생할 수 있는 높은 곳이나 평평하지 않은 곳에 보관하지 마십시오.

구성 및 명칭



- 전용 제품인 에이지락 부스트 액티베이팅 트리트먼트는 디바이스와 별도 판매됩니다.
- 충전 시, USB 포트를 보유 중인 어댑터와 연결하여 사용합니다. (보유 중인 일반적인 스마트폰 충전기를 활용하십시오)

사용 방법

- 에이지락 부스트는 1일 1회, 아침 또는 저녁에 클렌징과 토닝 후에 사용합니다.
- 최적의 효과를 위해 전용 제품인 에이지락 부스트 액티브이팅 트리트먼트와 함께 사용하십시오. (별도 판매)
- 1회의 트리트먼트는 얼굴 반쪽당 1분씩, 총 2분으로 진행됩니다.

스킨 부스팅 트리트먼트



터치패드 영역 전체를 **일정한 압력으로** 조작하는 것이 중요합니다!

조작 시 터치패드에 물기 등이 닿지 않게 주의합니다.



STEP 1

터치패드를 아래에서 위로 쓸어올려 전원을 켭니다. 진동이 1회 울리며 라이트가 켜집니다.



STEP 2

라이트가 깜빡이면 부스팅 헤드 표면에 전용 제품을 3-4회 펌핑하고, 얼굴의 반쪽에 고르게 내용물을 도포합니다.



STEP 3

터치패드를 다시 한번 아래에서 위로 쓸어올리면 트리트먼트가 시작됩니다. 부드러운 진동과 함께 라이트 전체가 켜진 상태로 트리트먼트가 진행됩니다.



STEP 4

그림과 같이 피부 안쪽에서 바깥쪽으로 천천히 1분간 트리트먼트를 진행합니다.



STEP 5

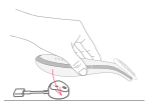
1분이 지나면 진동이 2회 울리며, 라이트가 깜빡이는 상태로 트리트먼트가 일시 정지 됩니다. 이때 반대쪽 얼굴의 트리트먼트를 위해 STEP 2-4를 다시 진행 합니다. 1분이 지나면 총 2분간의 트리트먼트가 마무리되어 디바이스가 자동으로 종료됩니다. 얼굴에 남아있는 전용 제품을 손으로 가볍게 두드려 흡수시켜 줍니다. 이어서 평소 사용하던 스킨 케어로 마무리합니다.

<p>전원 켜기 터치패드 아래에서 위로 1회 쓸어올림</p>		<ul style="list-style-type: none"> · 진동 1회 · 아래에서 위로 라이트 켜짐 · 배터리 잔량 확인 (라이트 개수) · 라이트 전체 깜빡거림
<p>트리트먼트 시작 : 전원 켜 후 터치패드 아래에서 위로 1회 쓸어올림</p> <hr/> <p>트리트먼트 재시작 : 일시 정지 후 터치패드 아래에서 위로 1회 쓸어올림</p>		<ul style="list-style-type: none"> · 부드러운 연속 진동 · 라이트 전체 켜짐
<p>일시 정지 터치패드 위에서 아래로 1회 쓸어내림</p>		<ul style="list-style-type: none"> · 라이트 전체 깜빡거림
<p>전원 끄기 일시 정지 후 터치패드 위에서 아래로 1회 쓸어내림 (총 2회 쓸어내림)</p>		<ul style="list-style-type: none"> · 진동 1회 · 위에서 아래로 라이트 켜짐

※ 전원을 켜 상태로 2분간 미작동 시 자동으로 전원이 꺼집니다.

충전

반드시 디바이스와 함께 제공된 충전 케이블을 사용합니다.
열이나 화기, 직사광선을 피하여 충전합니다.



- 마그네틱 충전 케이블을 디바이스 하단 방향으로 위치한 후 그림과 같이 마그네틱의 움푹 패인 곳에 디바이스를 올려 놓습니다.



- 디바이스와 충전 케이블의 마그네틱이 바르게 부착 되었는지 확인합니다. (자석으로 결합)
- USB 포트를 어댑터와 연결하여 충전을 시작합니다. (보유 중인 일반적인 스마트폰 충전기를 활용. USB 연결 가능 여부 확인)



- 충전이 시작되면 디바이스에 진동이 1회 울리고 터치패드에 라이트가 아래에서 위로 켜집니다.
- 충전하는 동안 라이트가 깜빡입니다. (라이트의 위치가 충전량을 나타냄)
- 디바이스가 완충되면 터치패드 라이트 전체가 희미하게 켜진 상태를 유지합니다.
- 8시간 이상 충전 시 완충됩니다.
- 충전기에서 디바이스를 분리 시, 라이트로 충전 상태를 확인할 수 있습니다.

※ 만약 충전 시 디바이스에서 고열이 발생하는 경우, 충전을 중지하고 충전기에서 분리 후 뉴스킨 코리아(주) 소비자 상담실(1588-1440)로 문의하시기 바랍니다.

※ 장기간 미사용 시 배터리 성능 보존을 위해 한 달에 1회 완전히 충전한 후 보관하십시오.

관리 및 보관 / 폐기

관리

- 트리트먼트 후 부스팅 헤드에 남아 있는 잔여물을 제거하기 위해 세척이 필요합니다.
- 트리트먼트가 종료되면 흐르는 물에 부스팅 헤드를 손으로 문질러 닦아줍니다. 필요 시, 세안용 클렌저를 이용하여 세척합니다.
- 세척 후에는 마른 천으로 닦아 완전히 건조시킨 후, 습기가 없는 곳에 보관합니다.
- 디바이스는 완전 방수 제품이 아니므로 디바이스 일부 또는 전체를 완전히 물에 담그지 마십시오.

보관 / 폐기

- 에이지락 부스트는 충전식 일체형 배터리를 사용하여 배터리를 임의로 교체할 수 없습니다.
- 디바이스를 분해하거나 직접 수리하지 마십시오.
- 비행기 수하물 관련 규정은 탑승 전 항공사에 문의하십시오.
- 고장나거나 파손된 디바이스를 가지고 비행기를 탑승하지 마십시오.
- 에이지락 부스트는 리튬 이온 폴리머 전지를 포함하고 있으므로 각 지역별 주민센터에 확인하여 폐기하여 주십시오.
- 디바이스를 화기에 가까이하지 마십시오. 열로 인해 폭발 및 화재가 발생할 수 있습니다.

문제 해결

이런 증상인 경우	확인해보세요
<p>트리트먼트 시 진동이 느껴지지 않아요</p>	<ul style="list-style-type: none"> · 터치패드의 흰색 라이트가 계속해서 깜빡일 경우, 트리트먼트가 일시 정지된 상태이므로 한번 더 아래에서 위로 쓸어올려 트리트먼트를 재시작합니다. (P.7) · 전용 제품 도포량이 부족한 경우 강한 진동과 라이트가 5회 연속 발생 후 트리트먼트가 일시 정지됩니다. 부스팅 헤드에 전용 제품을 2-3회 펌핑한 후 디바이스를 재시작하여 트리트먼트를 이어갑니다. (P.7)
<p>충전이 안 돼요</p>	<ul style="list-style-type: none"> · 디바이스가 마그넷과 잘 결합되었는지 확인합니다. (P.8) · USB 포트가 어댑터에 잘 연결되어 있는지 확인합니다. (P.8) · USB 포트를 정상적인 어댑터에 연결했는지 확인합니다. (P.8)
<p>터치패드에 노란색 라이트가 들어와요</p>	<ul style="list-style-type: none"> · 노란색 라이트 켜짐 : 디바이스를 충전하십시오. (P.8) · 노란색 라이트 깜빡임 : 트리트먼트 진행이 불가합니다. 디바이스를 바로 충전하십시오. (P.8)

※ 각 증상에 따라 확인 후에도 작동하지 않을 경우 뉴스킨 코리아㈜ 소비자 상담실(1588-1440)로 문의하시기 바랍니다.

에이저락 부스트 품질 보증서

본 보증서는 사용설명서의 내용에 따라 제품이 올바르게 사용된 경우에 한하여 보증 기간(제품 구입일로부터 1년)내 제품의 하자로 인한 고장 발생 시 다음 사항에 의거하여 제품을 교환하여 드립니다.

※ 품질 보증 기간(제품 구입일로부터 1년)이 지나간 제품에 대해 문제가 발생하였을 경우에는 뉴스킨 코리아[㈜] 소비자 상담실(☎1588-1440)로 문의하시기 바랍니다.

※ 소모품(마그네틱 충전 케이블)은 품질 보증 대상에 해당하지 않습니다.

01 사용설명서의 주의사항에 따라 정상적인 사용 방법을 준수하였음에도 불구하고 보증 기간 내에 제품의 하자로 인해 문제가 발생할 경우에는 제품 구입일로부터 1개월 이내에는 신제품으로, 이후에는 동일 제품으로 무상 교환해 드립니다. 다만, 제품의 단종 등의 경우로 동일 제품으로의 교환이 어려운 경우, 변경·출시된 새로운 제품으로 교환하여 드립니다. 품질 보증 기간(제품 구입일로부터 1년)이 지나간 제품에 대해 문제가 발생하였을 경우에는 뉴스킨 코리아[㈜] 소비자 상담실(☎1588-1440)로 문의하시기 바랍니다.

02 다음과 같은 경우는 제품이 보증 기간인 1년 이내에 해당된다 하더라도 무상 서비스 대상에서 제외되며 유상 서비스 기준에 따라 처리됩니다.

가. 잘못된 사용법(사용을 준수하지 아니한 경우 포함)이나 부당한 수리 또는 개조로 인하여 발생한 고장 및 손상 나. 구입하신 후의 낙하나 수송으로 인하여 발생한 고장 및 손상 다. 화재, 지진, 풍·수해, 낙뢰, 연해, 가스 사고, 기타 천재지변으로 인한 고장 및 손상 라. 본 보증서를 제시하지 않는 경우 마. 본 보증서에 구입연월일, 구입자명이 기록되지 않은 경우 또는 기록된 내용이 수정된 경우

03 본 보증서는 대한민국 내에서만 효력을 갖습니다. 또한 대한민국 내에서 뉴스킨 코리아[㈜]를 통해 정식 수입/유통을 거쳐 구입하신 제품에 대해서만 본 보증서의 효력이 유효합니다.

04 본 보증서는 재발행되지 않습니다. 분실하지 않도록 잘 보관하여 주시기 바랍니다.

05 본 보증서는 명기되어 있는 기간과 조건의 범위 내에서 무상 보증 서비스를 약속하여 드립니다. 보증 기간 이후의 제품의 하자 또는 상기의 무상 보증 서비스 대상 제외의 경우, 하기의 기준에 따라 처리됩니다. 보다 자세한 사항은 당사의 소비자 상담실(☎1588-1440)로 문의하여 주십시오.

처리 기준

무상 보증 기간 이후 또는 무상 보증 제외의 사유에 해당하는 경우

보상 기준

유상 제품 교환

06 무상 또는 유상 교환받은 제품에 대해서는 별도의 품질 보증 기간이 적용되지 않습니다.

07 제품을 바르고 안전하게 사용하기 위해, 사용설명서에서 명시된 모든 사항을 반드시 준수하여 주시기 바랍니다. 사용설명서에서 권장하지 않거나 경고하는 행동 또는 사용으로 인하여 발생한 결과에 대해서는 당사의 책임이 없으며, 보증이 제한됩니다.

08 본 보증서는 고객의 법률상 권리를 제한하는 것은 아니므로 보증 기간이 지난 이후의 교환이나 수리에 관한 사항은 당사의 소비자 상담실(☎1588-1440)로 문의하여 주십시오.

제품명	에이저락 부스트
품질 보증 기간	제품 구입일로부터 1년
제품 구입연월일	
구입자	
회원번호	
전화번호	
주소	

※ 본 제품에 대한 품질 보증 기준은 소비자분쟁해결 기준과 다릅니다.
상세한 내용은 상기 내용을 참고하여 주시기 바랍니다.



SOLD EXCLUSIVELY BY NU SKIN ENTERPRISES AUTHORIZED
DISTRIBUTORS

MANUFACTURED EXCLUSIVELY FOR NSE PRODUCTS, INC.
©2020 NSE PRODUCTS, INC., PROVO, UT 84601 NUSKIN.COM
18001931 94512382/3