



age**LOC** *boost*[™]
USER'S MANUAL

如新 age**LOC**
瓷光机
使用手册

目录

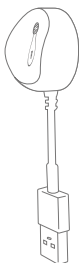
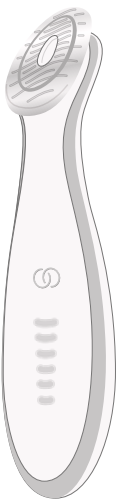
仪器组件	3
安全说明、警告以及注意事项	4
使用前须知	6
充电	6
使用指南	8
清洁与保养	12
故障排除	12
仪器回收处理	13
仪器售后	13
售后服务政策	14
免责声明	14
符号标识	15
其它	15

仪器组件


如新ageLOC瓷光机
使用手册
简易操作指南
磁吸充电器
导头保护套


推荐搭配：


如新ageLOC瓷光焕亮蜜





安全说明、 警告以及注意事项


 如新ageLOC瓷光机仅可用于健康肌肤。如果你的肌肤有开放性创口或伤口、有红斑痤疮症状、对金属过敏、亦或肌肤有其他问题或极度敏感，请勿使用该产品。孕妇、装有心脏起搏器或类似装置者、癫痫病患者、佩戴金属牙齿矫正器、体内有金属植入物及患病患者，请于使用前先咨询专业医师。


 如新ageLOC瓷光机不适用于因生理、感官或精神机能衰退、或者缺乏相关经验与专业知识，而导致没有能力操作仪器的人群（包括儿童）。请将本品置于上述人群不易触及之处。


 请勿将本品直接用于嘴唇、眼睛或眼脸上。如新ageLOC瓷光机及其配套护理产品皆仅可外用。如果使用後肌肤泛红且迟迟不褪，或肌肤感觉异常不适，请立即停止使用并在必要情况下就医。


 建议有整容史或脸部外科手术史的消费者在使用前应先遵医嘱。


 为降低漏电、灼伤、起火或损伤风险，请勿将如新ageLOC瓷光机完全浸于水中。请勿将仪器放置或存放于易摔落或滑落处，避免放置在浴缸、淋浴间、水槽或坐便器周边。

 请定期检查仪器是否损坏；产品一旦出现故障，请停止使用。

 如新ageLOC瓷光机中含一枚锂电池。为避免爆炸的可能性，存放时请远离热源，切勿使仪器受热，如：电暖器、明火或散热孔。请勿将仪器置于导热的媒介中。如需运输仪器或携带仪器飞行时，请提前与承运方/航空公司确认。

 如新ageLOC瓷光机中的电池为可充电电池，需保证一定的最低电量方可正常运行。一旦提示电池电量不足时，建议及时为仪器充电。

 请注意：如新ageLOC瓷光机采用磁吸感应充电方式，因此充电时请务必使用原装磁吸充电器，请勿尝试使用任何其他感应充电器进行充电。如遇磁吸充电器损坏，请联系如新公司进行相关咨询。

 请勿在冲淋房或靠近水源处为仪器充电。即使仪器处于关机状态，靠近水源也会带来一定风险。


 请勿在如新ageLOC瓷光机机身上使用任何刺激性化学物质或含磨砂的物质。

 请勿将如新ageLOC瓷光机长时间置于寒冷环境中。极端寒冷情况下，仪器表面的铬制涂层可能会脱落。使用前，请仔细观察仪器表面是否有任何损坏。

 请将仪器置于隔热且平稳的平面上，尤其是充电时。

 使用如新ageLOC瓷光机时，请谨遵使用指南。

使用前须知

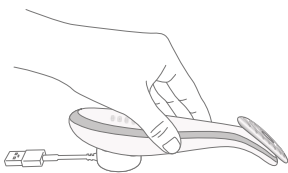
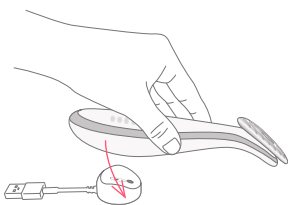
 请在使用如新ageLOC瓷光机前，详细阅读安全说明。

充电

首次使用如新ageLOC瓷光机前，请务必将电量充满。

充电前，请确保仪器与充电底座保持完全干燥。

请将美容仪器置于充电底座上（正确放置位置，详见示意图），确保磁体卡入到位，并将USB接线接入电源。



请将如新ageLOC瓷光机充电至满电量为止。若完全遵循仪器使用指南进行操作，则满电状态下可持续使用约一个月。

充电开始时，如新ageLOC瓷光机将振动1次且LED灯条将缓慢循环上升闪烁——此时表明仪器正在充电并显示当前电池充电状态。



2分钟后，LED灯条将闪烁，显示电量状态。仪器充满电后，顶部灯条将持续微亮。



如新ageLOC瓷光机为磁吸感应式充电，因此充电时请务必使用原装磁吸充电器，请勿尝试使用任何其他感应充电器进行充电。如有遇磁吸充电器损坏，请联系如新公司进行相关咨询。



使用指南

在清洁和爽肤之后，使用如新ageLOC瓷光机作为晨间护肤环节之一。

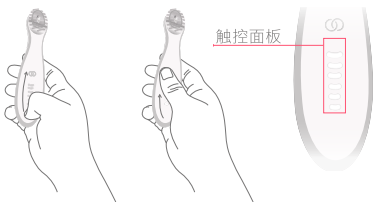
请注意：如新ageLOC瓷光机经过专门设计，需与如新ageLOC瓷光焕亮蜜搭配使用。为了您的安全与舒适，建议在使用仪器时，避免搭配除如新ageLOC瓷光焕亮蜜以外的其他护肤品。

护理时间：

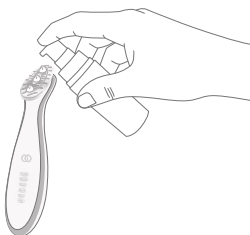
整个过程包含两次各为1分钟时长的半边脸护理。1分钟后，如新ageLOC瓷光机将暂停运行，便于您添加如新ageLOC瓷光焕亮蜜至仪器导头表面，进而开始另半边脸的护理。



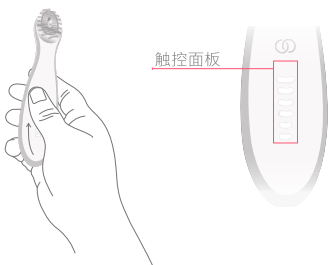
第一步：手指向上滑过整个仪器触控表面，启动仪器。此时LED灯光会亮启。



第二步： 按压3泵如新ageLOC瓷光焕亮蜜于仪器导头表面。并将导头上的如新ageLOC瓷光焕亮蜜均匀地涂抹于半边脸部。

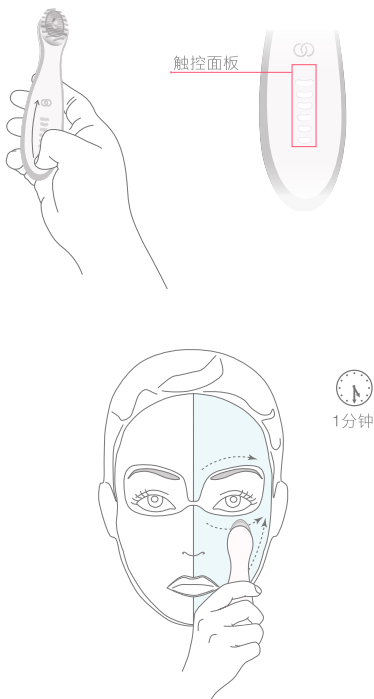


第三步： 手指向上滑过整个仪器触控面板开始进行护理。仪器会产生轻微振动，提示护理已开始。请将仪器导头置于脸部肌肤开始护理，使用时请缓慢向上、向外移动，整个过程持续1分钟*。



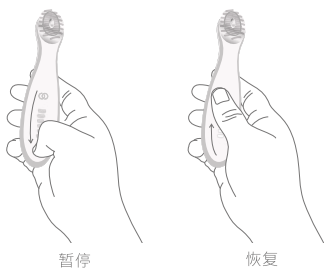
*1分钟为推荐使用时间

第四步：1分钟的护理结束后，仪器将自动暂停运行。此时，请再次按压3泵如新ageLOC瓷光焕亮蜜于仪器导头表面，并均匀地涂抹于另外半边脸。手指向上滑过整个仪器触控面板，再次恢复仪器运行。此时仪器会产生轻微振动。缓慢向上、向外移动导头完成另半边脸部的护理。

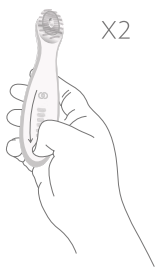


第五步：仪器将在整个脸部护理结束（2分钟）后自动关机。结束后，按摩脸部，帮助肌肤充分吸收如新ageLOC瓷光焕亮蜜，之后可继续使用您的精华产品和保湿产品。

如需暂停护理：在任何时候，都可将手指向下滑过整个仪器触控面板，暂停仪器运行。如需恢复仪器运行，继续护理流程，请再次用手指向上滑过整个仪器触控表面。



手动结束护理：在任何时候，都可将手指向下滑过整个仪器触控面板两次以停止仪器运行。

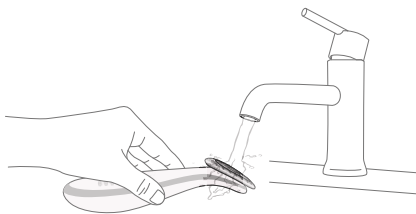


请注意：如新ageLOC瓷光机在使用时需于肌肤表面滑动，请勿将仪器静置于肌肤某一处停止不动。如果肌肤出现长时间泛红或感觉异常不适，请立即停止使用并在必要情况下就医。

如新ageLOC瓷光机

清洁与保养

每次使用完毕后，请遵循相关说明清洁如新ageLOC瓷光机，避免残留物堆积。每次护理后，请用流水冲洗如新ageLOC瓷光机导头表面，确保缝隙处的残留物已被清除干净。最后，请用柔软的干毛巾彻底擦干仪器并存放于干燥处。



故障排除

导电失效提示：如果微电流导电性暂时失效，仪器LED灯条将连续且短暂闪烁五次，并伴有五次剧烈振动。出现这一情况时，请加大如新ageLOC瓷光焕亮蜜的使用量，并用手指上滑仪器触控面板，恢复仪器运行，继续护理流程。

仪器无响应：用手指从仪器底部缓慢向上滑过整个仪器触控面板。如果仪器仍未响应，请将仪器充满电后再次尝试。如果仪器仍未响应，请联系如新公司进行相关咨询。

电池电量低：仪器最底部指示灯将变为琥珀色。此时，请给仪器充电。

电池电量极低：若在电量极低时使用，如新ageLOC瓷光机最底部的指示灯灯光将反复闪烁，表示电池剩余电量不足以支持此次护理流程且仪器即将自动关机。此时，请给仪器充电。

仪器回收处理

请根据当地法律法规正确处理回收如新ageLOC瓷光机。如新ageLOC瓷光机中包含若干电子组件和一枚锂电池，因此需与日常生活垃圾分类处理。当如新ageLOC瓷光机达到使用寿命时，烦请联系当地垃圾分类管理部门，根据当地垃圾分类管理条例正确进行处理和回收。



为了您的生活环境请妥善处理电池

仪器售后

请勿尝试自行维修设备，本仪器中无任何可由用户自行维修的零部件。

请勿空运已损坏的仪器。

如新ageLOC瓷光机

5 V, 250 μ A, 0.414 Hz

◆ IP25

如新ageLOC瓷光机磁吸充电器

5 V --- 500 mA

◆ IP22

如新ageLOC瓷光机及其磁吸充电器已通过等同于海拔4000米的压力测试。

本仪器中的电池不可更换。

 **警告：**当给电池充电时，请务必使用本仪器随附的充电装置。

针对加拿大消费者特此说明：本仪器符合ICES-GEN ICES-001和ICES-003的要求；磁吸充电器符合ICES-GEN、ICES-001和RSS-216的相关要求。

针对仪器：

CAN ICES-003B /NMB-ICES003B

针对磁吸充电器：

CAN ICES-001B/NMB-ICES001B







售后服务政策

- 1.保修标的：如新ageLOC瓷光机、磁吸充电器。
- 2.保修期间：如新ageLOC瓷光机、磁吸充电器自购货单据上的购买日起算1年内，因产品质量原因而造成的损坏或故障，享受无偿保修服务，但需出示如新ageLOC瓷光机的购货单据正本（如已开具发票请同时出示发票）。单据上显示的资料需与机身编码相符合方可保修，保修服务中更换下来的零件，均不交还用户。
- 3.若产品之故障或损坏由下列原因所引起者，恕不提供无偿保修服务：
 - 用户使用、保管不当（如摔落仪器）或擅自变更外观、零件或自行拆除；致使仪器不能正常使用；
 - 未依照本产品使用手册的指示操作所引起的问题；
 - 因天灾或其他非可归责于本公司之人为因素所造成者（如运输时之损坏等）；
 - 产品机身编码被更改、被除去或与购货单据不相符者；
 - 仪器外壳的磨损及自然老化；
 - 由非经本公司授权的厂商或第三方进行维修或保养；
 - 使用非本公司认可的其他厂牌零配件。
- 4.完整的产品维保政策（包括免费及付费维保内容）。以公司官网公布的维保政策为准。

免责声明

在任何情况下如新（中国）日用保健品有限公司、美国如新企业香港分公司、美国如新华茂股份公司台湾分公司及其关联公司、员工及股东均不会对于您或者其他人士因使用本产品所受之非直接损害承担损害赔偿或惩罚性赔偿责任。

符号标识

符号	释义
	注意
	阅读使用手册
	为了您的生活环境 请妥善处理电池
	III类设备
	使用特定的充电装置
	直流电

其它

产品中有害物质的名称及含量

部件名称	金属	电路板	塑料和橡胶部件	电机	电池
铅 (Pb)	○	X	○	X	X
汞 (Hg)	○	○	○	○	○
镉 (Cd)	○	○	○	○	○
六价铬 (Cr(VI))	○	○	○	○	○
多溴联苯 (PBB)	○	○	○	○	○
多溴二苯醚 (PBDE)	○	○	○	○	○

本表格依据SJ/T 11364编制

O: 表示该有害物质在该部件所有均质材料中的含量均在GB/T 26572规定的限量要求以下。

X: 表示该有害物质至少在该部件的某一均质材料中的含量超出GB/T 26572规定的限量要求。

表中标有“X”的所有部件均符合《电器电子产品有害物质限制使用管理办法》要求。

请注意，因型号不同，并非上述所有部件都包含在销售产品包装中。

说明：内部电路板、电机、电池含铅，此配件不与人体直接接触。

本产品的环保使用期限为10年。



电池部分的环保使用期限为5年。

环保使用期限的参考标准，取决于产品正常工作的温度和湿度等条件。



NUSKIN

如新（中国）日用保健品有限公司

生产商：上海新如生物科技有限公司

地址：上海市奉贤区远东路1515弄龙洋工业
园区29号厂房、23号厂房一层

生产批号：见包装标示

产地：上海 合格

咨询热线：400-004-5678

<http://china.nuskin.com>

版权所有©2019 NSE Products, Inc.

94512384/1