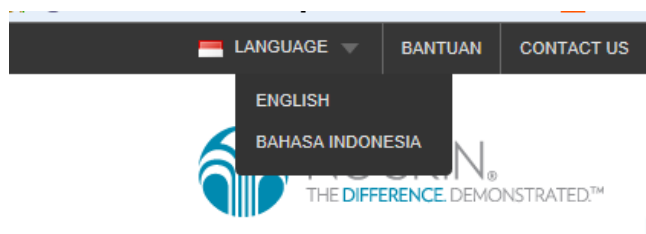


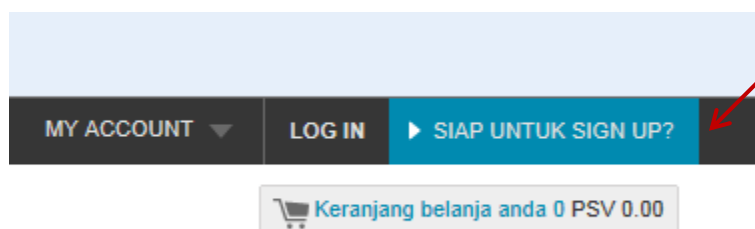
Panduan Praktis Daftar Keanggotaan Secara *Online*

Langkah 1 : Buka website : www.nuskin.co.id

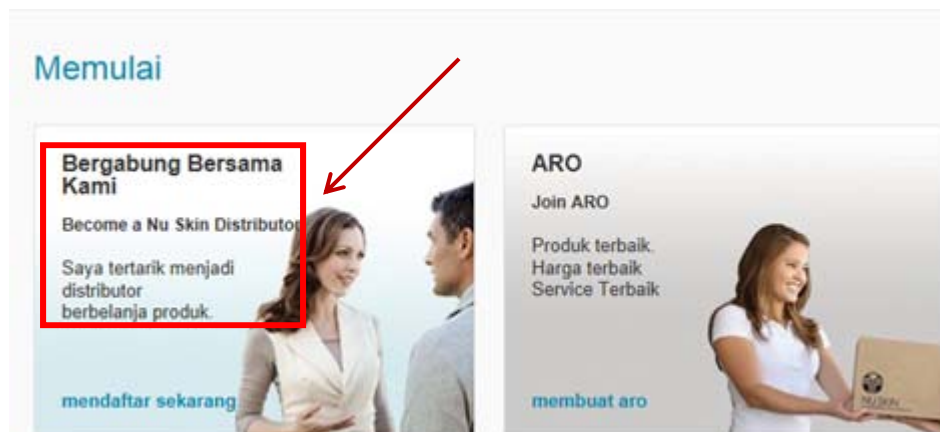
Langkah 2: Pilih Bahasa yang Anda kehendaki



Langkah 3: Klik bagian kanan atas “SIAP UNTUK SIGN UP”



Langkah 4: Klik “Bergabung Bersama Kami”



Langkah 5: Pilih Jenis Keanggotaan

Jika Anda mendaftar dengan menggunakan nama Anda dan atau pasangan, pilih Account perorangan, namun jika menggunakan nama perusahaan, pilih Account Distributor Kemitraan

Informasi Account Distributor Baru

Memilih Account

- Account Distributor Perorangan*
Jika Anda ingin mendaftar untuk account perorangan (termasuk pemohon tambahan). Diperlukan nomor KTP/KITAS.
- Account Distributor Bisnis Kemitraan*
Jika Anda ingin mendaftarkan kemitraan bisnis untuk account distributor Anda, pilih pilihan ini. * Diperlukan Nomor Registrasi Perusahaan/Akte Notaris

Langkah 6 : Masukkan Nama Sponsor Anda

INFORMASI SPONSOR

ID Distributor Sponsor:

Nama Distributor sponsor:
INDONESIA INDONESIA TEST

ID sponsor adalah ID upline Anda, silahkan isi **tanpa spasi** dan gunakan kode ID negara. Jika id Indonesia gunakan huruf ID didepan nomor Id Anda
Contoh penulisan yang **benar**: ID1111111, SG0222222 (jika sponsor Anda dari Singapura) dll
Contoh penulisan yang **salah** : 23456782 (tanpa kode negara), ID 23456782 (menggunkan spasi)

Sistem akan otomatis menolak, jika Anda salah memasukkan data sponsor

Langkah 7: Isi dengan lengkap semua data Anda (*member baru*)

- Pastikan Anda mengetahui kode pos dari wilayah tempat tinggal Anda (sesuai dengan alamat Anda). Jika Anda tidak mengetahuinya Anda dapat mencari di www.google.com

MASUKKAN INFORMASI PENDAFTAR ANDA

Nama Lengkap:	<input type="text"/>
Date of Birth: (xxxx)	01 January <input type="text"/>
Nomor NPWP:	<input type="text"/>
Nomor Kartu Tanda Penduduk (KTP):	<input type="text"/>
Nama Lengkap Associate	Nomor Kartu Tanda Penduduk (KTP):
<input type="text"/>	<input type="text"/>
Alamat Baris Pertama:	Alamat Baris Kedua (pilihan):
<input type="text"/>	<input type="text"/>
Kode Pos:	Kota: Province:
<input type="text"/>	<input type="text"/> <input type="text"/>

- No telpon rumah wajib diisi jika tidak memiliki no telp rumah, Anda dapat memasukkan nomor telp selular
- Alamat email wajib dimiliki, dan dengan mengisi email nantinya akan menjadi user name untuk check Volume & Genealogy

Telepon Rumah: Nomor Telepon Seluler (pilihan)

No Faks (pilihan)

MEMBUAT NAMA PENGGUNA DAN KATA KUNCI

Alamat Email (this will be your Username)

Kata Sandi: (tanpa spasi) Konfirmasi Kata Sandi:

Peringat Kata Sandi: (tidak boleh sama dengan kata sandi)

Langkah 8: Ketentuan dan Tata Cara

Jika Anda setuju dengan ketentuan dan tata cara sebagai Anggota, **contreng kotak** konfirmasi dan pilih **“Lanjutkan”**

PERJANJIAN DISTRIBUTOR DAN KETENTUAN & TATA CARA

Semua Persyaratan dan Kebijakan

Sebelum melanjutkan aplikasi Anda, mohon lihat kembali Ketentuan & Tata cara/ Syarat dan Perjanjian yang ada di bawah ini. Ketentuan & Tata Cara menjelaskan hak-hak dan kewajiban Anda sebagai Distributor Independen. Anda juga dapat mencetak Ketentuan & Tata Cara tersebut sebagai referensi dikemudian hari dengan [klik di sini](#) .

Bab 1 Kedistributoran Anda

1 Menjadi Seorang Distributor

1.1 Pendaftaran untuk Menjadi Seorang Distributor

Anda dapat mengajukan pendaftaran untuk menjadi seorang Distributor dengan melaksanakan langkah-langkah berikut:

(a) Melengkapi, menandatangani, dan mengembalikan Perjanjian Distributor dalam bentuk hardcopy bersama dengan fotokopi KTP Anda kepada Perusahaan; dan

(b) Membeli sebuah Business Portfolio yang dipergunakan bukan untuk mencari keuntungan.

Anda dapat membeli Business Portfolio secara langsung dari Perusahaan atau dari Sponsor Anda. Tidak ada Bonus yang dibayarkan untuk pembelian ini. Anda tidak diwajibkan untuk membeli Produk-produk lainnya atau bahan-bahan lainnya untuk menjadi seorang Distributor.

1.2 Satu Individu per Kedistributoran

Satu individu hanya dapat mengajukan permohonan untuk satu Kedistributoran dan menyerahkan Perjanjian Distributor kepada Perusahaan. Apabila individu tersebut juga hendak mengikutsertakan pasangan hidupnya dan Co-Habitant dalam Perjanjian Distributor, maka pasangan hidup dan Co-Habitant dapat diikutsertakan dalam Perjanjian Distributor tersebut. Kecuali untuk penambahan pasangan hidup dan Co-Habitant atau sebagaimana diatur lain di Negara yang Berwenang tertentu, apabila lebih dari satu Pihak hendak ikut serta

Setelah Anda membaca Ketentuan & Tata Cara/ Syarat & Perjanjian, dan jika Anda menyetujui untuk terikat dengannya, beri tanda pada kotak “ Saya Setuju” yang terdapat di bawah untuk melanjutkan aplikasi Anda. Mohon diperhatikan, dengan meng-klik “Saya Setuju” Anda menyatakan bahwa Anda telah membaca dan memahami poin-poin dalam Ketentuan & Tata Cara / Syarat & Perjanjian, dan setuju untuk terikat pada poin-poin yang tercantum.

Jika Anda tidak setuju untuk terikat pada Kebijakan & Prosedur, [klik di sini](#) untuk kembali ke halaman.

Saya menyetujui Syarat dan Perjanjian

Langkah 9 : Verifikasikan Akun Anda

Pastikan seluruh data yang Anda masukkan telah benar namun jika terdapat kesalahan dalam mengisi data, Anda dapat merubahnya dengan memilih **“Memperbaiki”** namun jika semuanya telah benar pilih **“Lanjutkan”**

Verifikasi informasi Account Anda:

Alamat Email	nuskinindonesia@yahoo.com
Pengingat Kata Sandi:	test
Nama:	TEST
Alamat:	Jl. Jendral sudirman kav 42-43 Jakarta JAKARTA, DK 10210 Indonesia
Home Phone Number:	021-30030088
Fax Number:	02130030077
Nomor Kartu Tanda Penduduk (KTP)	1234567891011121314151617
Nama Distributor Sponsor	INDONESIA TEST

Memperbaiki

Lanjutkan

Langkah 10: Pendaftaran Anda telah usai silahkan catat nomor id Distributor Anda

Langkah 1: ID Distributor

ID Distributor Anda
ID3005821
Email/Data Login:
nuskinindonesia@yahoo.com

Kami sarankan Anda untuk mencetak informasi ini dan menyimpan salinan untuk catatan Anda.

Cetak

Langkah 2: Portofolio Bisnis (pembelian yang dibutuhkan untuk distributor baru)

Menerima Portofolio Bisnis GRATIS jika Anda...

Beli Fast Start Package atau pesan 100 PSV untuk pertama kali.

A

Melanjutkan untuk Memulai dengan Cepat

Membuat pesanan ARO bulanan:

B

Melanjutkan ke Paket-Paket ARO:

atau beli Portofolio Bisnis Anda sekarang.

Pelajari lebih lanjut

CATATAN PENTING

- Jika Anda hendak mendaftar menjadi Anggota ARO Anda dapat memilih “melanjutkan ke Paket-Paket ARO” atau Anda dapat menyerahkan langsung formulir ARO yang telah diisi di Showcase Jakarta atau Walk in center terdekat kami atau kirim via email di id_order@nuskin.com dengan menginformasikan no ID dari pendaftaran Anda diatas
- Semua pendaftaran baik online maupun secara langsung **wajib menyerahkan foto copy KTP yang jelas dan tidak terpotong**