



COMENZANDO OPS



SELECCIONA TU MERCADO

Americas

United States

Canada

Argentina

Chile

Colombia

Mexico

Pacific

Australia

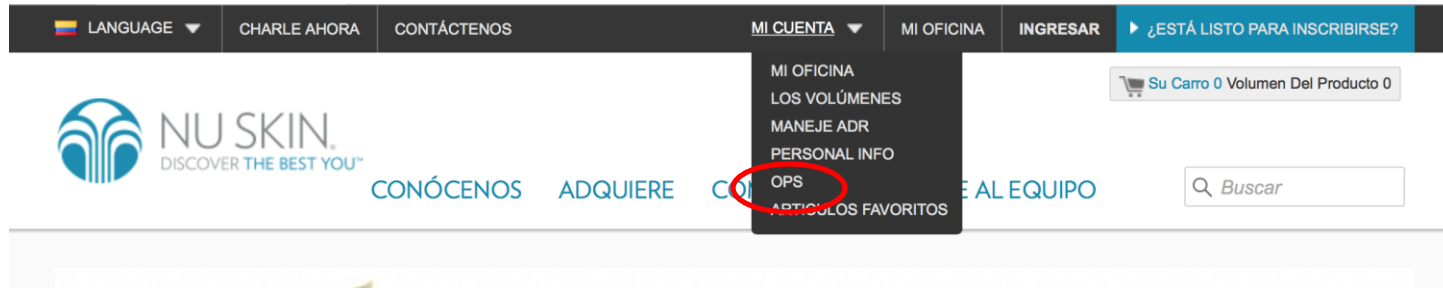
New Zealand

French Polynesia

COMENZANDO:

PASO 1: [Visita www.nuskin.com](http://www.nuskin.com) y elige tu mercado

PASO 2: Deberás iniciar sesión con tu cuenta de Mi Oficina Virtual y después seleccionar la opción OPS en la pestaña superior de Mi Cuenta



PASO 3: Recuerda que este servicio es totalmente ¡GRATIS! Elige el nombre de tu página web.

TIP: Para elegir el nombre de tu página web, te recomendamos utilizar tu nombre o el nombre de tu equipo o marca personal. Recuerda que no puedes utilizar marcas o nombres registrados de empresas o productos.



SUSCRIPCIÓN DE PROSPECCIÓN EN LÍNEA

OPS Gratis (Colombia)

\$0,00 al mes | PSV: 0

Continuar

ELIJA EL NOMBRE DE SU PÁGINA WEB

El nombre de su página web

mariagordoa x

El nombre de la página web esta disponible

mariagordoa.nsproducts.com ✓

mariagordoa.nsopportunity.com ✓



PASO 4: Al hacer clic en CONTINUAR, aparecerá en la pantalla la orden de compra (\$0,00). Continúa con las instrucciones como lo pide la página, **RECUERDA QUE ES TOTALMENTE GRATIS** y que no generará ningún costo aunque pida un método de pago.

Contenido del Carrito

[Editar Artículos](#)

Descripción	Cantidad	Precio Unitario	PSV	Total
OPS Gratis (Colombia)	1	\$0,00	0.00	\$0,00
Subtotal:			0.00	\$0,00
			Envío	\$0,00
			i Impuestos	\$0,00
			Total	\$0,00

Método de Pago

Seleccione el tipo de pago

Enviar a:

test
test
Calle Lamartine 238 piso , DC: 9999
Teléfono de Casa: 111-111-1111

[Editar](#)

Método de Envío

- ☐ Centro de Entrega en Bogotá
☒ Envío Estándar





[Costos de Envío](#)

¡LISTO!

PASO 5: A partir de aquí, deberás configurar y personalizar tus sitios y tu perfil.

Par aprovechar al máximo su nuevo sistema, complete cada paso en la sección Configurar mi sitio. Es especialmente importante asegurarse de que las configuraciones del servidor estén correctamente especificadas.

CONFIGURAR MI CUENTA

 Completar	Mostrar información Configurar/editar perfil	 Completar	Cargar foto de perfil Seleccionar o subir una imagen
 Completar	Redes sociales Agregar enlaces al sitio Web y a los correos electrónicos	 Completar	Configuraciones de notificación Rastrear vistas, solicitudes y más
 Completar	Configuración del servidor de correo electrónico Enlace a su cuenta de correo elegida	 Completar	Acceso a las aplicaciones móviles Iniciar sesión con la aplicación móvil

TIP: Conoce los tutoriales de inicio rápido en www.nuskin.com > Mi Oficina > OPS

TU PÁGINA WEB NU SKIN

COMPRAR AHORA

INSCRIBIRSE

CUIDADO PERSONAL

SUPLEMENTOS

BLOG

Su Cero 0




Lo que puedes hacer con OPS

¡TENER TUS PROPIOS SITIOS WEB NUNCA FUE TÁN SENCILLO!


2 Sitios enfocados a:

- PRODUCTO
- OPORTUNIDAD

Atrae a los
prospectos correctos
con el mensaje
adecuado.


Spanish [español] 

Nu Skin Opportunity (Spain)




Su URL (haga clic para copiar)
<http://uk123-1.nsopportunity.com>

[PERSONALIZAR](#) [VISTA PREVIA](#)

Spanish [español] 

Nu Skin Products (Spain)



Su URL (haga clic para copiar)
<http://uk123-1.nsproducts.com>

[PERSONALIZAR](#) [VISTA PREVIA](#)



Página de Captura

- ✓ Obtén más prospectos configurando tu página de captura en tus sitios.
- ✓ Obtén información del contacto con el que podrás dar seguimiento.

ADMINISTRAR CONTACTOS

Al Administrar los Contactos podrás:

- ✓ Añadir nuevos contactos.
- ✓ Importarlos.
- ✓ Organizarlos.
- ✓ Buscar fácilmente los contactos.
- ✓ Añadir campañas de respuesta automática a tus contactos

NU SKIN. THE DIFFERENCE DEMONSTRATED

JIM BOB | Cierre de sesión

Spain | Spanish [español]

Inicio | Contactos | Prospección | My Sites

Mi cuenta | Capacitación | Asistencia

CONTACTOS

Contactos

Utilice esta página para ver, clasificar, e interactuar con sus contactos.

CARPETAS DE CONTACTOS

Ver Todos

Mejores Clientes Potenciales

No Enviar Por Correo Electrónico

Por Sitio Web

Archivado

Espagne

ENGLISH

French

Mostrar 10 registros

VER TODOS ACCIONES

Buscar

Nombre	Telefono/Correo electrónico	Pts	Nivel de cliente	
Adriana Molina	mayhemolic@gmail.com	587	★★★★★	Vista
Mayte Igrórida	IL3002721 mmolina@nuskin.com	224	★★★★★	Vista
María Cis	0470242067 mayhemolic@gmail.com	88	★★★☆☆	Vista
Kim Ronsell	kim@soundconcepts.com	74	☆☆☆☆☆	Vista
bol upenddowninthewater	hardcorekatie16@yahoo.com	58	☆☆☆☆☆	Vista
Kara Cypessa	8964783110 yogik79@gmail.com	49	★★★★★	Vista



- ✓ Da seguimiento a cada contacto de acuerdo a la actividad de tus sitios.

ACTIVIDADES DE PROSPECCIÓN

Envía Correos Electrónicos

☒ ENVIAR CORREO ELECTRÓNICO

Contactos » ENVIAR CORREO ELECTRÓNICO

Esta característica le permite enviar rápidamente mensajes de correo electrónico a sus clientes potenciales.

PASO UNO: SELECCIONAR CONTACTOS:

Destinatarios:

- Adriana Molina +
- "Eloia - "vivre dans l'amour"!"
- Adriana Molina+
- Alain Pemet+
- Aleksandra

Filtrar por carpeta: ☒ VER TODAS

Mostrar 5 registros Buscar:

nombre	Teléfono	Correo electrónico
<input checked="" type="checkbox"/> "Eloia - "vivre dans l'amour"!"		loy4ty@live.com
<input checked="" type="checkbox"/> Adriana Molina		maytemolic@gmail.com
<input checked="" type="checkbox"/> Adriana Molina		maytemolic@gmail.com
<input checked="" type="checkbox"/> Alain Pemet		pernea@free.fr
<input checked="" type="checkbox"/> Aleksandra		

Primero Anterior 1 2 3 4 5 Sigüiente Último

- ✓ Desde OPS podrás enviar correos masivos a tus contactos fácilmente.

Enviar Correos Electrónicos

PASO DOS: ESCRIBIR UN MENSAJE:

Plantilla de correo electrónico
(Ninguna)

+ AGREGAR DATOS PERSONALIZADOS
+ AGREGAR AUDIOVISUAL

Asunto del correo electrónico

Área de interés
(Predeterminada)

Archivo adjunto
Choose File No file chosen

Cuerpo del correo electrónico:

Editor de texto simple
Editor de HTML
Vista previa del mensaje

B
I
List
Link
Image
Video

Formato de Correo Electrónico

- ✓ Puedes seleccionar una plantilla o agregar tu propio mensaje.
- ✓ Adjuntar videos, enlaces, o pdfs desde la herramienta o archivos personales.

Enviar Correo Electrónico



- ✓ Puedes crear tu propio HTML
- ✓ Previsualizar el mensaje
- ✓ Guardarlos como plantilla y utilizarlos en otras ocasiones.



Campañas de Respuesta Automática

Las campañas de respuesta automática son mensajes pre configurados que se envían de uno en uno por correo electrónico, a un mismo contacto a lo largo de varios días.

 CAMPAÑAS DE ENVÍO AUTOMÁTICO

Prospección

Las campañas de respuesta automática son mensajes preconfigurados que se envían de uno en uno por correo electrónico, a un mismo contacto a lo largo de varios días.

CARPETAS

- Ver Todos
- Me Gusta
- No Me Gusta
- Global
- AgeLOC ME
- Epoch
- NTC
- Nu Colour
- R2

AGREGAR CAMPAÑA ACCIONES ▾

Me gusta	Título	Acciones
	Distribuidor agrega contacto manualmente sitio de Oportunidad	  
	Prospecto es agregado a través del sitio de Oportunidad	  
	Distribuidor a agrega contacto manualmente sitio de Product	  
	prospecto es agregado a través del sitio de Product	  
	Maya	  

AGREGAR CAMPAÑA ACCIONES ▾

- ✓ Puedes enviar a tus contactos algunas campañas predefinidas o
- ✓ Puedes crear tus propias campañas para invitar a eventos por ejemplo, o dar la bienvenida a tus nuevos contactos, etc..

Textos para Correo Electrónico

- ✓ Puedes enviar correos con algunos textos pre definidos
- ✓ O puedes crear los tuyos de acuerdo a tus necesidades y ahorrar tiempo.
- ✓ Puedes actualizarlos cuando lo desees.

TEXTOS PARA CORREO ELECTRÓNICO

Prospección • Textos para correo electrónico


Los textos de correo electrónico le ofrecen una selección de mensajes de correo electrónico escritos previamente que puede enviar a sus prospectos con el clic de un botón.

AGREGAR TEXTO DE CORREO ELECTRÓNICO **ACCIONES**

	Me gusta	Título	Asunto del correo electrónico	Acciones
<input type="checkbox"/>	<input type="radio"/>	SEGUIMIENTO- NÚMERO OCUPADO	{contact_first_name}. Le acabo de llamar	
<input type="checkbox"/>	<input type="radio"/>	SEGUIMIENTO- LLAMADA CONTESTADA	{contact_first_name}. En respuesta a su llamada	
<input type="checkbox"/>	<input type="radio"/>	SEGUIMIENTO- LLAMADA NO CONTESTADA	{contact_first_name}. Le acabo de llamar	
<input type="checkbox"/>	<input type="radio"/>	SEGUIMIENTO- LLAMADA NO CONTESTADA, DEJÉ UN MENSAJE	{contact_first_name}. Le acabo de llamar	
<input type="checkbox"/>	<input type="radio"/>	SEGUIMIENTO- NÚMERO EQUIVOCADO	{contact_first_name}. Le acabo de llamar	
<input type="checkbox"/>	<input type="radio"/>	SEGUIMIENTO- NO ESTÁ LISTO	{contact_first_name}. Gracias por dedicarme su tiempo	

Medios Digitales

- ✓ Comparte el contenido de Nu Skin como los videos, presentaciones, Imágenes a través de redes sociales.
- ✓ Genera interés y envía a tus clientes a la página de compra.



Generador de códigos QR



The screenshot shows a web application titled "GENERADOR DE CÓDIGOS QR". It includes a navigation bar with "Prospección" and "Generador de códigos QR". Below the title, there are links for "Generar, guardar o imprimir su código personal de QR" and "Ayuda para código QR". The main form is divided into several sections: "A DÓNDE ENLAZAR:" with a dropdown menu set to "Nu Skin Opportunity (Spain) - nsupport"; "Medios:" with a dropdown menu set to "BOB, JIM Información de contacto"; "TEXTO PERSONALIZADO:" with a dropdown menu set to "Contact Info - Name/Email"; and "Encabezado:" with a text input field containing "BOB, JIM maytemolic@gmail.com". To the right of the form, there are two preview sections: "MUESTRA DEL CÓDIGO QR:" showing a QR code and instructions on how to use it, and "ETIQUETA DE CÓDIGO QR IMPRIMIBLE:" showing a printable label with the QR code and contact information.

- ✓ Promueve tus sitios, presentaciones, productos, o videos creando un código QR.
- ✓ Compártelos en tus Tarjetas de Presentación o en cualquier otro material de promoción.

A partir del 15 de
AGOSTO...
TOTALMENTE GRATIS

MÁS INFO EN
WWW.NUSKIN.COM
MI OFICINA VIRTUAL



SELECCIONA TU MERCADO

Americas

United States

Canada

Argentina

Chile

Colombia

Mexico

Pacific

Australia

New Zealand

French Polynesia