

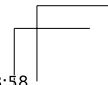
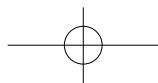
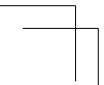
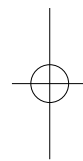
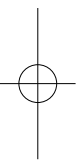
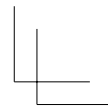
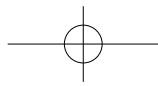
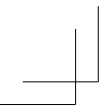


ageLOC® GALVANIC BODY SPA®

ageLOC® ガルバニック ボディ スパ 取扱説明書

ageLOC ガルバニック ボディ スパをお買い求めいただき、ありがとうございます。この「取扱説明書」をよくお読みになり、正しくご使用ください。お読みになったあとは、大切に保管してください。

※本機器の名称「スパ」には温熱効果・療養・温泉等の意味はございません。



もくじ

ageLOC® Galvanic Body Spa® について	4
ご使用の前に：安全上のご注意	5
セット内容	6
各部の名称	8
ディスプレイ表示について	9
基本的な使用方法	10
ageLOC® ガルバニック ボディ ジェル	12
電池の交換方法	15
本体、コンダクターのお手入れ方法	16
仕様・その他	17
ageLOC® ガルバニック ボディ スパ 保証書	18

ageLOC[®] Galvanic Body Spa[®]

ageLOC ガルバニック ボディ スパは、ボディ専用の美容機器です。

ageLOC ガルバニック ボディ スパと専用のボディ ジェルを使用し、自宅で本格ボディ エステが楽しめます。

*ボディ以外のお手入れには、使用しないでください。

ageLOC ガルバニック ボディ ジェルと一緒に、1週間に3回を目安に（1部位を1日1回まで）、二の腕、お腹、ヒップ、太ももなどに使用してください。

■ ageLOC ガルバニック ボディ ジェル

ageLOC 独自のエイジング ケアを「ボディ」に届けるために開発された、ガルバニック スパ専用ボディ ジェル。肌表面を滑らかにし、若々しくハリのある引き締まった肌へ導きます。

■ ageLOC ダーマティック エフェクト




ageLOC 独自のエイジング ケアを「ボディ」に届けるために開発された、普段使いのボディ ローションです。肌表面を滑らかにしながら、肌にハリと潤いを与えます。


ご使用の前に

ageLOC ガルバニック ボディ スパを使用される前に、以下の使用上の注意事項を必ずお読みください。


安全上のご注意

- ◆ここに示した注意事項は、製品を安全に正しくお使いいただき、危害や損害を未然に防止するものです。
- ◆注意事項は次のように区分しています。いずれも安全に関する重要な内容ですので必ず守ってください。

 警告：使用者が死亡または重傷を負う可能性が想定される場合。	 記号は、禁止の行為（してはいけないこと）であることを示します。具体的な注意内容は○の中や近くに文章や絵で示します。
 注意：人が重傷を負う可能性および物的損害のみの発生が想定される場合。	 この記号は、強制（必ず守ることを）を示します。

 警告

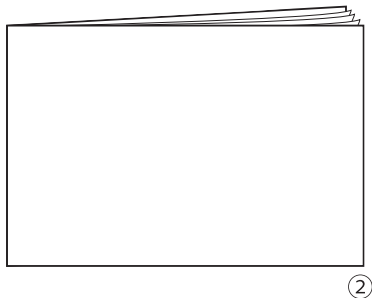
- 次のような方または部位には、使用しないでください。
妊娠中の方は使用をお避けください。(下記項目に該当する方で使用を希望される場合は、ご使用前に必ず医師にご相談ください)
● ベースメーカー等、医療用電気機器を装着されている方 ● 心臓に疾患がある方 ● 医師の治療を受けている方 ● その他体調のすぐれない方 ● 癲癇の方 ● 体内に金属を入れている方 ● 皮膚に異常がある方 ● アトピー性皮膚炎の方や、アレルギー体質(金属アレルギーを含む)で特に肌が敏感な方 ● 化粧品による皮膚炎を起こしている方 ● 過度の日焼けで肌が赤くヒリヒリ、炎症を起こしている方 ● ニキビが化膿し(黄ニキビ)、炎症を起こしている方 ● 痛覚・知覚に障害のある方
- 心臓の上や、陰部、粘膜、皮膚疾患のある部位などには使用しないでください。事故や体調不良を起こす恐れがあります。
- 治癒効果等を期待して医療機器的なご使用はしないでください。
- ① 本体の分解・改造は行わないでください。
- 本製品をボディのトリートメント以外の目的には使用しないでください。
- ② 入浴時のご使用はおやめください。
- ③ 湯船の中やつけ置きはおやめください。
- 本体のお手入れの際には、必ず電源を「OFF」にしてください。

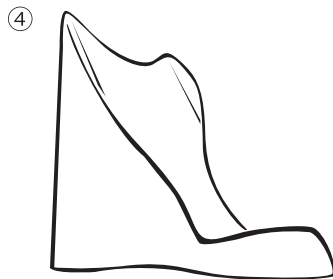
 注意

- 本製品をボディのトリートメント以外の目的には使用しないでください。
- ① 本システムの使用中に皮膚にかぶれが生じたり、身体に異常を感じたりした場合は、使用を直ちに中止してください。
- ① 乳幼児の手の届かないところに保管してください。
- ① 本体を高い所から落とさないでください。故障の原因になります。
- ① 落下を防ぐためバスステップ、シャワーシングに置かないでください。
- ① 液晶画面に過度な刺激を加えたり、傷をつけないようにしてください。液晶画面故障の原因になります。
- ① お手入れをするときは、シンナー、ベンジン、灯油などの溶剤や薬品類、磨粉などは使用しないでください。故障の原因となることがあります。
- ① 使用後は、湿らせたタオル等でジェル等の汚れをしっかりと落とし、湿気を取り除いてから保管してください。カビやさびの原因になります。
- ① コンタクター面を流水で洗い流す場合は、電池カバー内に水が浸入しないように、十分に注意してください。
- ① 機器にはすでに電池が入っています。水に浸けることは避けてください。故障の原因になります。
- ① 故障した機器を使用しないでください。
- ① 本体は4℃以上の場所で保管してください。
- 電池の取扱いについては、次の事項を必ずお守りください。
○ 電池のプラスとマイナスの向きを表示通りに正しくセットしてください。○ 古い電池や種類の違う電池を使用しないでください。○ 液漏れが起こった場合は、本体について液をよく拭き取り、新しい電池に交換してください。○ 使用済みの電池は、指定の場所に廃棄してください。○ 電池を火中に投入しないでください。

セット内容

- ①ポーチ
- ②取扱説明書（本書）
- ③本体（単4電池2本付属）
- ④スタンド

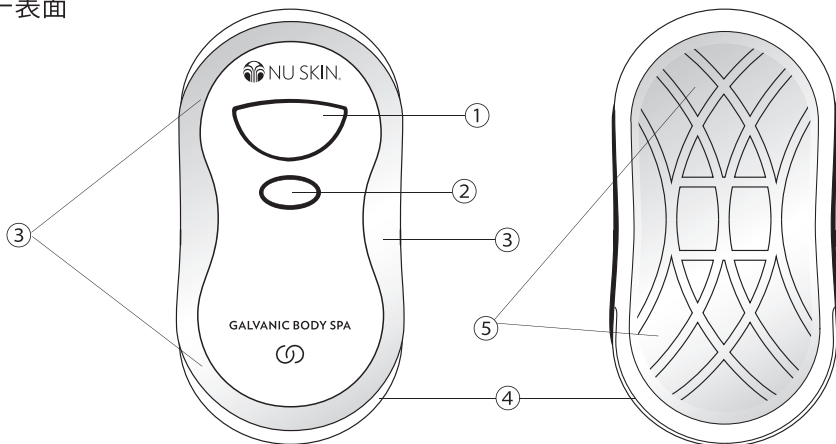




専用ジェルは別売りです。

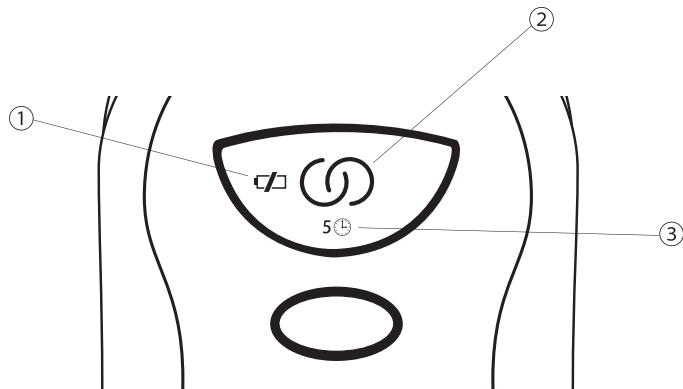
各部の名称

- ①ディスプレイ
- ②オン/オフ ボタン
- ③クローム持ち手部分
- ④電池カバー
- ⑤コンダクター表面



ディスプレイ表示について

- ①電池交換表示：電池の残量が少なくなると表示されます。
- ② ageLOC マーク：トリートメントの間、ageLOC マークが表示されます。
- ③時計マークと数字の5の表示：トリートメントの時間を表示します。



注意：使用前にすべての保護シートをはがしてから使用ください。

基本的な使用方法

使用する前に、以下の基本的な使用方法を必ずお読みください。

注意：ガルバニック電流を導入させるために、すべての工程において、十分に手を湿らせた状態で使用してください。

取扱方法：

左図の通り、クローム持ち手部分に、湿らせた手が触れるように本体をしっかりと持ち、トリートメント中は、コンダクター表面が肌から離れないようにしてください。



バックライト：

本体が作動している間、バックライトは点灯しています。もしバックライトが点滅あるいは消えてしまう場合は、コンダクター表面がきちんと接触せず肌から離れているか、持ち手が十分に湿っていない場合があります。トリートメントを続けるには、十分に手を湿らせたうえで、再度肌に当ててご使用ください。



製品の使用方法：

トリートメントを行う部位にジェルを十分に伸ばします。

本体の使用方法：

水またはニュー スキン モイスチャー ミストを使用し指先、手のひらを十分に湿らせます。オン/オフ ボタンを1回押し、本体を作動します。左図の通り、本体の表示部分を上向きにして、包み込むように持ちます。ageLOC マークがディスプレイの中央に表示され、トリートメント時間の5分と時計マークが ageLOC マークの下に表示されます。トリートメントを始める際、電流の強さを自動設定するために、やさしくコンダクターの表面をトリートメント部位に接触させます。ジェルを塗布した部位にコンダクター面を当てることで個人のレベルに合った電流が選択されます。1～3回電子音が鳴り、肌状態に合った電流の強さにセットされます。

ガルバニック電流作動:

湿らせた手でクローム持ち手部分をしっかりと持ち、コンダクターがトリートメント部位と接触した状態で使用してください。

トリートメント中:

本体が作動している間、10秒毎に電子音が鳴ります。トリートメント時間が残り30秒になった時点で電子音は5秒毎にトリートメントが完了するまで続きます。

トリートメント中断:

トリートメント中は、コンダクター面がトリートメント部位に接触することで、ガルバニック電流が流れます。本体がトリートメント部から離れるもしくはクローム持ち手部分にしっかりと触れていないと電流が流れず、トリートメントが中断された状態になります。電気の流れが修復されるまで、バックライトは点滅し電子音が停止します。2分後には、稼働が中断されます。

トリートメント終了:

トリートメントが終了すると、終了音と共に時計マークと時間の表示が消えますが、ageLOCマークがディスプレイ上に残ります。もし連続してほかの部位のトリートメントをする場合は、もう一度オン/オフ ボタンを押してください。終了する場合は、オン/オフ ボタンを2回押して終了してください。



ageLOC[®] ガルバニック ボディ ジェル

週に3日(1日1回程度)、ageLOC ガルバニック ボディ ジェルを使った二の腕、お腹、ヒップ、太もものトリートメントをお勧めします。トリートメントの前に以下の説明をよくお読みいただき、ご使用ください。



1. ageLOC ガルバニック ボディ ジェルをなじませる

適量を手に取り、トリートメントする部位に軽くなじませます。その後、手を十分に湿らせてください。いくつかの部位をトリートメントする場合には、トリートメントをする直前にその都度、ジェルをなじませてください。

2. 本体を設定する

オン/オフ ボタンを1回押します。ageLOC マークがディスプレイの中央に表示されます。トリートメント時間5分と時計マークが ageLOC マークの下に表示されます。

3. ageLOC ガルバニック ボディ ジェルを使ったお手入れ法

A. 太もも、ヒップのお手入れ

初めに指先、手のひらを水やモイスチャー ミストで十分に湿らせます。十分に湿った手がクローム持ち手部分に確実に触れた状態で本体をしっかりと持ち、ageLOC ガルバニック ボディ ジェルをなじませた部分にコンダクター表面を当ててください。1回～3回、電子音が鳴り、あなたのお肌の状態に合った電流レベルに自動設定します。

※ジェルをなじませるように、軽く円を描きながらトリートメントします。



B. 二の腕のお手入れ

初めに指先、手のひらを水やモイスチャー ミストで十分に湿らせます。十分に湿った手がクローム持ち手部分に確実に触れた状態で本体をしっかりと持ち、ageLOC ガルバニック ボディ ジェルをなじませた部分にコンダクター表面を当ててください。1回～3回、電子音が鳴り、あなたのお肌の状態に合った電流のレベルに自動設定します。ジェルをなじませるように、軽く円を描きながら二の腕全体をトリートメントします。

C. お腹のお手入れ

初めに指先、手のひらを水やモイスチャー ミストで十分に湿らせます。十分に湿った手がクローム持ち手部分に確実に触れた状態で本体をしっかりと持ち、ageLOC ガルバニック ボディ ジェルをなじませた部分にコンダクター表面を当ててください。1回～3回、電子音が鳴り、あなたのお肌の状態に合った電流のレベルに自動設定します。ジェルをなじませるように、軽く円を描きながらお腹全体をトリートメントします。

詳しいお手入れ方法や動かし方の動画は、下記 WEB サイトでご覧いただけます。

ガルバニック トータル ボディ システム

www.galvanicspa.jp



4.トリートメント中:

トリートメントの最中は、クローム持ち手部分を湿らせた手で持ち、コンダクター部分がトリートメント部位から離れないようにしながらトリートメントするだけです。

適切に作動している間、本体は 10 秒毎に電子音が鳴ります。お手入れ時間が残り 30 秒に達した時点から、トリートメントが終了するまでは、5 秒毎に電子音が鳴ります。

- a. トリートメントが終了すると、「ピー、ピピッ」と電子音が鳴り、トリートメントが終了したことをお知らせします。時計のマークとトリートメント時間の表示が消えますが、ageLOC マークは、その後 30 秒ほど表示されたままになります。トリートメント終了後、肌に残ったジェルは洗い流してください。もしくは肌に負担がかからないように十分に湿ったタオルでふき残しがないようにふき取ってください。また本体やコンダクター表面の汚れは、湿ったタオルで拭き取るか、流水で洗い流し、乾かします。
- b. 続けてほかの部位にトリートメントを行う場合は、オン/オフ ボタンを押し、再開します。

5.効果的な使用方法:

ageLOC ガルバニック ボディ スパを使用しない日も ageLOC ダーマティック エフェクツを毎日朝晩使用することをお勧めします。genLOC ダーマティック エフェクツは本体とジェルでのトリートメントのあとに使用してください。

注意 1: 1つの部位に対して、5 分間のトリートメントをお勧めします。但し部位によっては、必ずしも 5 分間行う必要はありません。

注意 2: ageLOC ダーマティック エフェクツを使用する際、ageLOC ガルバニック ボディ スパを使用して、ガルバニック電流を導入する必要はありません。

電池の交換方法

ageLOC ガルバニック ボディ スパには、単 4 電池 2 本が付属されています。電池の残量が少なくなると、電池交換表示がディスプレイに表示されます。この表示が出たら、新しい単 4 電池 2 本を入れてください。

①電池カバーの両端を挟むようにつかみます。

②電池カバーを下に引いて取り出します。*

③水除けストッパーを指でつまんではずします。

④ (+) (-) の向きを確認しながら新しい電池に取り替え、電池を奥へ押し込み水除けストッパーを元に戻します。カバーをしっかりと閉じてください。
(新しい電池を入れる際は、必ず白いリボンを電池の下にして取り付けてください)



*初めて電池カバーを外す際、まれに固い場合があります。その際は持っている親指とひとさし指を交互に上下に動かしながら引き下げると、外れやすくなります。

本体、コンダクターのお手入れ方法

お手入れ法:トリートメント後、湿った布で本体に残ったジェルを拭き取り、良く乾かしてから、風通しの良い場所に保管してください。

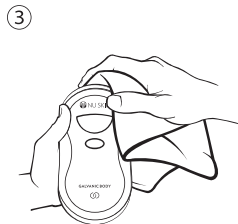
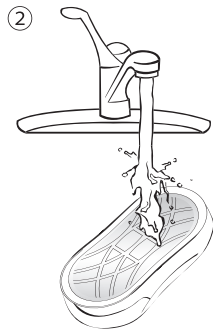
※トリートメント後、月に一度は、しっかりと本体を洗浄することをお勧めします。

- ①洗浄する際は電池カバーの両端を持ち、引き下げるように取り外し、水が電池部分に入らないように水除けストッパーがしっかり入っているか確認してください。

*電池カバーの取り外し方は、P15 電池の交換方法参照

- ②図のように、電池カバー部を下に向け、コンダクター部に水またはぬるま湯を流し、残ったジェル等の汚れを取り除きます。

- ③その後、タオル等の布で水気をふき取り、日陰でしっかりと乾かしてから保管してください。



仕様・その他

品名	ageLOC [®] ガルバニック ボディ スパ
分類	ボディ用美容機器
使用電池種類	単4形乾電池x2本
輸入発売元	ニュースキンジャパン株式会社 東京都港区虎ノ門1-3-1 TEL.0120-200-449

(1)保証書

- 保証書は、必ず「ディストリビューター（販売員）名・お買い上げ日」等の記入をお確かめのうえ、内容をよくお読みになり、大切に保管してください。
- 保証書は本書に明示されている期間・条件のもと、無料保証をお約束するものです。（電池は消耗品のため、除外）。従ってこの保証書は、お客様の法律上の権利を制限するものではなく、ご不明な点がある場合にはお求めの販売員へお問い合わせください。
保証期間（お買い上げ日から2年間です）

(2)保証期間中に不具合が生じた場合

お求めの販売員へ保証書を添えて製品をお渡しください。

(3)保証期間中の不具合とアフターサービスについてご不明な点がございましたら、お求めの販売員へお問い合わせください。

ageLOC® ガルバニック ボディ スパ 保証書

本書は、お買い上げ日から右記保証期間中に故障が発生した場合には、下記の保証規定内容により保証を行うことをお約束するものです。右記保証期間中に故障が発生した場合は、ニュースキンジャパン株式会社 (TEL:0120-200-449)にお問い合わせください。

ageLOC® ガルバニック ボディ スパ 保証規定

- 取扱説明書の注意書きに従った正常な使用状態で、保証期間内で故障した場合にはニュー スキン ジャパン 株式会社が無料保障します。
- 保証期間内でも次の場合は保証対象外となります。
 - 本書の提示がない場合。
 - 本書にお買い上げ年月日(*注)、お客様名、ディストリビューター(販売員)名の記入がない場合。あるいは字句を書き換えられた場合。
 - 誤った使用法、または不当な修理や改造による故障および損傷。
 - お買い上げ後の落下等による故障および損傷。
 - 火災、地震、水害、落雷その他の天災地変、公害による故障および損傷。
 - 一般家庭用以外に使用された場合の故障および損傷。
 - 消耗品交換(電池)
 - 故障の原因が本製品以外に起因する場合。
- 本書は日本国内においてのみ有効です。
- 本書は再発行しませんので、紛失しないように大切に保管してください。

ニュースキンジャパン株式会社

〒105-0001 東京都港区虎ノ門1-3-1 東京虎ノ門グローバルスクエア14階
TEL : 0120-200-449

製品名 **ageLOC®**
ガルバニック ボディ スパ

保証期間 本体お買い上げ日より2年
お買い上げ日 (*注)
年 月 日

ご住所

お名前

電話番号

ディストリビューター番号

ディストリビューター名

(*注)ディストリビューターのお買い上げ日は、現金領収書およびカード利用明細書もしくは納品書の日付、お客様お買い上げ日は製品購入契約書(領収書)の日付となります。これらの書類はお買い上げ日を証明するものになりますので、あわせて保管してください。



ニュースキンジャパン株式会社
www.nuskin.co.jp
www.galvanicspa.jp

記載されているすべてのものに関して、無断転載・複製を禁じます。

©2012, 21 NSE Products, Inc. • Nu Skin Japan Co., Ltd. • 94502946/6 Printed in the U.S.A.