



ageLOC™
boost

*Система ageLOC Boost
Часто задаваемые вопросы*



ОГЛАВЛЕНИЕ

A.	СИСТЕМА AGELOC BOOST.....	4
1.	ЧТО ИЗ СЕБЯ ПРЕДСТАВЛЯЕТ СИСТЕМА AGELOC BOOST?	4
2.	ЧТО ИННОВАЦИОННОГО И ИНТЕРЕСНОГО В СИСТЕМЕ AGELOC BOOST?.....	4
3.	МОЖНО ЛИ ИСПОЛЬЗОВАТЬ С AGELOC BOOST ЛЮБОЙ ПРОДУКТ/СЫВОРОТКУ?.....	4
4.	КАК ДОЛГО НАДО ПРИМЕНЯТЬ СИСТЕМУ AGELOC BOOST?	4
5.	КОГДА ИСПОЛЬЗОВАТЬ СИСТЕМУ AGELOC BOOST: УТРОМ ИЛИ ВЕЧЕРОМ?.....	4
6.	НА КАКОМ ЭТАПЕ УХОДА ЗА КОЖЕЙ ИСПОЛЬЗОВАТЬ СИСТЕМУ AGELOC BOOST?	5
7.	НАДО ЛИ МНЕ ЗАМЕНИТЬ НА СИСТЕМУ AGELOC BOOST СЫВОРОТКУ, КОТОРОЙ Я ПОЛЬЗУЮСЬ СЕЙЧАС?	5
8.	У ВАС ЕСТЬ КЛИНИЧЕСКИЕ ИССЛЕДОВАНИЯ, ДОКАЗЫВАЮЩИЕ ПРЕИМУЩЕСТВА СИСТЕМЫ AGELOC BOOST?	5
9.	КОГДА Я УВИЖУ РЕЗУЛЬТАТ ОТ ИСПОЛЬЗОВАНИЯ СИСТЕМЫ AGELOC BOOST?.....	6
10.	МОЖНО ЛИ ИСПОЛЬЗОВАТЬ СИСТЕМУ AGELOC BOOST НА КОЖЕ ВОКРУГ ГЛАЗ?.....	6
11.	МОЖНО ЛИ ИСПОЛЬЗОВАТЬ СИСТЕМУ AGELOC BOOST НА КОЖЕ ШЕИ И ЗОНЫ ДЕКОЛЬТЕ?	6
12.	ПОДЛЕЖИТ ЛИ УПАКОВКА AGELOC BOOST ПЕРЕРАБОТКЕ?	6
B.	ПРИБОР AGELOC BOOST.....	6
1.	ЧТО ВХОДИТ В КОМПЛЕКТ С ПРИБОРОМ AGELOC BOOST?	6
2.	КАК ПОНЯТЬ, ЧТО ПРИБОР НАЧАЛ РАБОТАТЬ?	7
3.	КОГДА ПРИБОР AGELOC BOOST ДОЛЖЕН ВИБРИРОВАТЬ, А КОГДА НЕТ?	7
4.	А ЕСЛИ ПРИБОР НЕ ВИБРИРУЕТ?.....	7
5.	МОЖНО ЛИ ИСПОЛЬЗОВАТЬ ПРИБОР AGELOC BOOST В ДУШЕ? ОН ВОДОСТОЙКИЙ?	8
6.	КАК ОЧИЩАТЬ ПРИБОР AGELOC BOOST?	8
7.	ЧТО ОЗНАЧАЕТ СИНЕЕ КОЛЬЦО НА ПРОВОДЯЩЕЙ НАСАДКЕ ПРИБОРА AGELOC BOOST?	8
8.	ПРЕДЛАГАЕТСЯ ЛИ ГАРАНТИЯ НА ПРИБОР AGELOC BOOST?	8
9.	ИЗ ЧЕГО СДЕЛАНА ПРОВОДЯЩАЯ ПОВЕРХНОСТЬ ПРИБОРА AGELOC BOOST?	8
10.	КАК УЗНАТЬ УРОВЕНЬ ЗАРЯДА АККУМУЛЯТОРА НА ПРИБОРЕ AGELOC BOOST?	8
11.	КАК ЗАРЯЖАТЬ ПРИБОР AGELOC BOOST?.....	8
12.	КАК ДОЛГО ЗАРЯЖАЕТСЯ ПРИБОР AGELOC BOOST?	9
13.	КАК МНЕ УЗНАТЬ, ЧТО ПРИБОР ПОЛНОСТЬЮ ЗАРЯЖЕН?	9
C.	СЫВОРОТКА-АКТИВАТОР AGELOC BOOST ACTIVATING SERUM.....	9
1.	НА СКОЛЬКО ДНЕЙ МНЕ ХВАТИТ СЫВОРОТКИ-АКТИВАТОРА?	9

2.	ПОДХОДИТ ЛИ СЫВОРОТКА ДЛЯ ЧУВСТВИТЕЛЬНОЙ КОЖИ?	9
3.	МОЖНО ЛИ ИСПОЛЬЗОВАТЬ СЫВОРОТКУ-АКТИВАТОР AGELOC BOOST ACTIVATING SERUM БЕЗ ПРИБОРА?	9
4.	ПОЧЕМУ НАДО НАНОСИТЬ СЫВОРОТКУ-АКТИВАТОР НА НАСАДКУ ПРИБОРА, А НЕ ПРЯМО НА КОЖУ?	9
5.	ЗАЧЕМ ИСПОЛЬЗОВАТЬ ПО 3 ПОРЦИИ СЫВОРОТКИ-АКТИВАТОРА ДВАЖДЫ?	9
6.	ЧТО ТАКОЕ КОНТРОЛИРУЕМАЯ СРЕДА И КАК ОНА ВЛИЯЕТ НА ЭКСТРАКТ ПАНКРАЦИЯ МОРСКОГО?	10
D.	БЬЮТИ-ГАДЖЕТЫ NU SKIN	10
1.	В ЧЕМ РАЗНИЦА МЕЖДУ ПРИБОРАМИ AGELOC BOOST, AGELOC LUMISPA И AGELOC GALVANIC SPA?	10
2.	В ЧЕМ РАЗНИЦА МЕЖДУ ТОКАМИ В ПРИБОРАХ AGELOC GALVANIC SPA И AGELOC BOOST?	10
3.	МОЖНО ЛИ ИСПОЛЬЗОВАТЬ AGELOC BOOST С ГЕЛЯМИ ДЛЯ ЛИЦА AGELOC GALVANIC SPA?	11
E.	ВОПРОСЫ ПО БЕЗОПАСНОСТИ.....	11
1.	ПОЧЕМУ СУЩЕСТВУЕТ ПРЕДУПРЕЖДЕНИЕ «НЕОБХОДИМО ПРОКОНСУЛЬТИРОВАТЬСЯ С ВРАЧОМ ПЕРЕД ИСПОЛЬЗОВАНИЕМ ПРИБОРА AGELOC BOOST ПРИ БЕРЕМЕННОСТИ, ЭПИЛЕПСИИ, НАЛИЧИИ КАРДИОСТИМУЛЯТОРА, МЕТАЛЛИЧЕСКИХ БРЕКЕТОВ НА ЗУБАХ ИЛИ МЕТАЛЛИЧЕСКОГО ИМПЛАНТА»?	11
2.	МОЖНО ЛИ ИСПОЛЬЗОВАТЬ ПРИБОР ПРИ НАЛИЧИИ НЕМЕТАЛЛИЧЕСКИХ ИМПЛАНТОВ?	12
3.	БЕЗОПАСНО ЛИ ИСПОЛЬЗОВАТЬ СИСТЕМУ AGELOC BOOST ПОСЛЕ ИНЪЕКЦИЙ БОТОКСА, КОЛЛАГЕНА, СИЛИКОНА ИЛИ АНАЛОГИЧНЫХ ПРОЦЕДУР?	12
4.	БЕЗОПАСНО ЛИ ИСПОЛЬЗОВАТЬ СИСТЕМУ AGELOC BOOST ПРИ РАКЕ ИЛИ ВО ВРЕМЯ ПРОХОЖДЕНИЯ ХИМИОТЕРАПИИ?	12
5.	МОЖНО ЛИ ИСПОЛЬЗОВАТЬ ПРИБОР AGELOC BOOST ПРИ НАЛИЧИИ В ЗУБАХ ИНКРУСТАЦИИ, АМАЛЬГАМЫ, ВИНТОВ ИЛИ БОЛТОВ ИЛИ ПРИ НАЛИЧИИ КОЖНЫХ ФИЛЛЕРОВ?	12
6.	МОЖНО ЛИ ИСПОЛЬЗОВАТЬ ПРИБОР AGELOC BOOST ПРИ КОЖНЫХ ЗАБОЛЕВАНИЯХ, НАПРИМЕР, РОЗАЦЕЕ?	12
7.	МОЖНО ЛИ ИСПОЛЬЗОВАТЬ ПРИБОР AGELOC BOOST ПРИ НАЛИЧИИ АЛЛЕРГИИ НА ХРОМ?	12
8.	МОЖНО ЛИ ИСПОЛЬЗОВАТЬ ПРИБОР AGELOC BOOST ПРИ НАЛИЧИИ АЛЛЕРГИИ НА НИКЕЛЬ?	12
9.	МОЖНО ЛИ ИСПОЛЬЗОВАТЬ ПРИБОР И БУДЕТ ЛИ ОН ЭФФЕКТИВЕН ПРИ ВАРИКОЗНОМ РАСШИРЕНИИ ВЕН?	13
10.	МОЖНО ЛИ ИСПОЛЬЗОВАТЬ ПРИБОР ДОЛЬШЕ, ЧЕМ РЕКОМЕНДОВАНО В ИНСТРУКЦИИ?	13
11.	МОЖНО ЛИ ИСПОЛЬЗОВАТЬ ПРИБОР AGELOC BOOST ПРИ БЕРЕМЕННОСТИ/КОРМЛЕНИИ ГРУДЬЮ?	13
12.	МОГУТ ЛИ ДЕТИ ИСПОЛЬЗОВАТЬ ПРИБОР AGELOC BOOST?	13

A. СИСТЕМА AGELOC BOOST

1. ЧТО ИЗ СЕБЯ ПРЕДСТАВЛЯЕТ СИСТЕМА AGELOC BOOST?

ageLOC Boost — инновационная бьюти-система от Nu Skin, лучшего в мире бренда бьюти-гаджетов¹. В этой системе сочетается технология микротоков с модулированной пульсацией прибора ageLOC Boost и эффективные ингредиенты сыворотки-активатора Activating Serum, благодаря которым кожа выглядит более яркой и свежей.

2. ЧТО ИННОВАЦИОННОГО И ИНТЕРЕСНОГО В СИСТЕМЕ AGELOC BOOST?

ageLOC Boost отличается уникальным видом микротока с модулированной пульсацией, на который ожидается выдача патента. При использовании с сывороткой-активатором Activating Serum прибор ageLOC Boost делает кожу более яркой, объемной и упругой на вид². Первые результаты видны уже через 7 дней и будут улучшаться по мере использования системы².

3. МОЖНО ЛИ ИСПОЛЬЗОВАТЬ С AGELOC BOOST ЛЮБОЙ ПРОДУКТ/СЫВОРОТКУ?

Для оптимальных результатов мы рекомендуем использовать с прибором только сыворотку-активатор ageLOC Boost Activating Serum. Все потому, что мы разработали состав сыворотки-активатора на основании научных данных, чтобы эффективно доставлять в кожу уникальный микроток с модулированной пульсацией (ожидается выдача патента). Совместно с группой экспертов мирового класса мы создавали разные формулы в поисках той самой, которая сможет максимально проводить необходимый ток и обеспечивать получение максимальной пользы от основных ингредиентов. Мы скрупулезно продумывали каждую деталь, тщательно выбирали нужные ингредиенты и концентрации. Итоговый состав обеспечивает этот баланс: поддерживает проводимость, идеально обеспечивает коже все потрясающие преимущества и содержит эффективные компоненты. Только комплексное использование системы гарантирует вашей коже все преимущества системы ageLOC Boost.

4. КАК ДОЛГО НАДО ПРИМЕНЯТЬ СИСТЕМУ AGELOC BOOST?

Рекомендуется применять систему ageLOC Boost ежедневно в течение двух минут (по одной минуте на каждой половине лица).

5. КОГДА ИСПОЛЬЗОВАТЬ СИСТЕМУ AGELOC BOOST: УТРОМ ИЛИ ВЕЧЕРОМ?

Систему ageLOC Boost можно использовать в любое время. Но мы рекомендуем использовать ее утром во время обычного ухода, чтобы сделать кожу красивой на целый день³.

¹ Источник: Euromonitor International Ltd; розничные цены (Retail Value RSP); все каналы продаж; 2017–2020 гг. Бьюти-системы — приборы для ухода за кожей в домашних условиях, которые используются только с соответствующим средством для наружного применения такого же бренда или рекомендованы для использования с ним. Заявление о продукте подтверждено в рамках обычного исследования с применением стандартной методологии Euromonitor, проведенного с января по март 2021 года. Продажи бьюти-систем для домашнего использования включают продажи электрических продуктов для очищения лица согласно определению в паспортной базе данных. В эту категорию не входят приборы для ухода за волосами/удаления волос, бритвы и приборы для ухода за полостью рта.

² Результаты получены на основании профессиональной оценки в ходе 12-недельного одностороннего слепого рандомизированного исследования in vivo применения потребителями системы ageLOC Boost один раз в день в течение 12 недель, в котором приняли участие 32 женщины в возрасте от 25 до 40 лет.

³ Результаты профессиональной оценки на основании 6-недельного исследования in vivo применения потребителями сыворотки-активатора ageLOC Boost Activating Serum с прибором ageLOC Boost раз в день в течение 6 недель с участием 20 женщин в возрасте от 25 до 40 лет.

6. НА КАКОМ ЭТАПЕ УХОДА ЗА КОЖЕЙ ИСПОЛЬЗОВАТЬ СИСТЕМУ AGELOC BOOST?

Используйте систему ageLOC Boost после очищения кожи (очищающие средства Nutricentials, система ageLOC LumiSpa или любое очищающее средство на ваш выбор) и нанесения тоника (тоники Nutricentials, средство предварительного ухода за лицом Tru Face Priming Solution или любой тоник на ваш выбор). После использования системы ageLOC Boost нанесите на лицо любимую сыворотку (Celltrex Always Right Recovery Fluid, лифтинг-сыворотку ageLOC Tru Face Essence Ultra, антивозрастную сыворотку ageLOC Future Serum и т. п.), увлажняющее средство (увлажняющие средства Nutricentials, дневной крем ageLOC Radiant Day и т. п.) и солнцезащитное средство (Sunright или другие).



1. Очищающее средство



2. Тоник



3 Система ageLOC Boost



4. Сыворотка



5. Увлажняющее средство

7. НАДО ЛИ МНЕ ЗАМЕНИТЬ НА СИСТЕМУ AGELOC BOOST СЫВОРОТКУ, КОТОРОЙ Я ПОЛЬЗУЮСЬ СЕЙЧАС?

Нет, не обязательно. Все зависит от того, какие преимущества у сыворотки, которой вы пользуетесь сейчас, по сравнению с системой ageLOC Boost. Например, если сейчас вы используете Nutricentials Celltrex Always Right Recovery Fluid, можете использовать ее после системы ageLOC Boost. Зачем? Потому что Celltrex сократит накопление загрязнений на коже, а система ageLOC Boost сделает кожу яркой, объемной, упругой и т. д. Вы достигните двух разных целей!

8. У ВАС ЕСТЬ КЛИНИЧЕСКИЕ ИССЛЕДОВАНИЯ, ДОКАЗЫВАЮЩИЕ ПРЕИМУЩЕСТВА СИСТЕМЫ AGELOC BOOST?

Компания Nu Skin заказала профессиональное клиническое исследование для оценки эффективности системы ageLOC Boost (прибора и сыворотки-активатора ageLOC Boost Activating Serum). В исследовании приняли участие 32 женщины в возрасте от 25 до 40 лет, которые использовали комплекс один раз в день в течение 12 недель.



В конце исследования специалист оценил несколько характеристик кожи. На вид кожа участниц стала более прочной на 90 %, на 103 % более объемной, на 104 % более упругой и на 75 % более яркой, чем в начале исследования. Мягкость и гладкости кожи улучшились соответственно на 64 % и 66 %!

По личной оценке 91 % участниц хотят использовать систему ежедневно при уходе за кожей. Они также отметили, что тон кожи стал на 54 % более ровным, а кожа на 66 % более увлажненной!

9. КОГДА Я УВИЖУ РЕЗУЛЬТАТ ОТ ИСПОЛЬЗОВАНИЯ СИСТЕМЫ AGELOC BOOST?

Вы отметите первые заметные улучшения — упругость, объемность, яркость, сужение пор, гладкость, мягкость — уже через 7 дней². Продолжайте использовать систему ageLOC Boost один раз в день, и со временем эти результаты будут становиться все более выраженными: например, кожа станет на 103 % более объемной и на 75 % более яркой через 12 недель².

10. МОЖНО ЛИ ИСПОЛЬЗОВАТЬ СИСТЕМУ AGELOC BOOST НА КОЖЕ ВОКРУГ ГЛАЗ?

Система ageLOC Boost предназначена для использования на коже лица. Она придает ей яркость, объемность, большую упругость и ровный тон. Она не предназначена для использования на коже вокруг глаз, губах или веках. Если вы хотите убрать темные круги, рекомендуем использовать насадку для ухода за кожей вокруг глаз ageLOC LumiSpa Accent и крем IdealEyes.

11. МОЖНО ЛИ ИСПОЛЬЗОВАТЬ СИСТЕМУ AGELOC BOOST НА КОЖЕ ШЕИ И ЗОНЫ ДЕКОЛЬТЕ?

Остаток сыворотки можно распределить по коже шеи руками, но прибор не предназначен для зоны шеи и декольте. За этими участками отлично ухаживает крем-сыворотка для шеи и зоны декольте ageLOC Tru Face Essence Duet.

12. ПОДЛЕЖИТ ЛИ УПАКОВКА AGELOC BOOST ПЕРЕРАБОТКЕ?

Да, картонная коробка, пластиковые поддоны и клапаны упаковки прибора ageLOC Boost подлежат переработке, как и флакон из-под сыворотки-активатора Activating Serum. Единственная не подлежащая переработке часть — этикетка на картонной коробке. Так что выбросите ее в обычный мусорный бак. Всегда уточняйте требования по утилизации в своем регионе.

В. ПРИБОР AGELOC BOOST

1. ЧТО ВХОДИТ В КОМПЛЕКТ С ПРИБОРОМ AGELOC BOOST?

Состав комплекта с прибором ageLOC Boost:

- **прибор ageLOC Boost;**
- **краткое руководство по началу работы:** в нем приводится вся информация о том, как быстро и удобно начать пользоваться системой. Прочитайте это краткое руководство по началу работы до первого использования прибора. Если у вас есть вопросы об использовании, вы хотите уточнить техническую информацию и меры предосторожности, прочитайте это руководство. Кроме того, в этом руководстве есть QR-код со ссылкой на полное руководство пользователя в электронном виде на случай, если вы захотите узнать больше;
- **защитная крышка:** ей можно накрывать проводящую поверхность прибора в дороге или при хранении. Помните, что накрывать этой защитной крышкой прибор при использовании системы ageLOC Boost не нужно;

- **магнитное зарядное устройство:** представляет собой кабель с USB-портом. Его можно использовать с любой совместимой USB-зарядкой и даже подключить к компьютеру. Зарядка прибора осуществляется индукционным способом. Зарядное устройство является магнитным, так что вы поймете, что прибор размещен на зарядном устройстве правильно. Рекомендуется полностью зарядить прибор до первого использования.



Прибор ageLOC Boost всегда продается в комплекте как минимум с одной сывороткой-активатором Activating Serum. Сыворотку-активатор Activating Serum всегда можно купить дополнительно отдельно.

2. КАК ПОНЯТЬ, ЧТО ПРИБОР НАЧАЛ РАБОТАТЬ?

Когда вы дважды смахнете вверх пальцем (один раз, чтобы включить прибор, и один раз, после распределения по лицу сыворотки), прибор начнет вибрировать. Непрерывная вибрация означает, что прибор начал работу. Он будет продолжать вибрировать две минуты, потом встанет на паузу, и вы сможете переходить к другой части лица.

3. КОГДА ПРИБОР AGELOC BOOST ДОЛЖЕН ВИБРИРОВАТЬ, А КОГДА НЕТ?

Прибор будет вибрировать в течение 2 минут, если вы дважды смахнули вверх пальцем по сенсорному экрану (один раз, чтобы включить прибор, и один раз, чтобы начать применение) и нанесли на проводящую поверхность сыворотку-активатор Activating Serum.

При временной потере проводимости микротоков светодиодные полоски на приборе начнут коротко мигать по пять раз с перерывом, и прибор будет резко вибрировать по пять раз. В этом случае нанесите на проводящую поверхность прибора больше сыворотки-активатора ageLOC Boost Activating Serum. Проведите пальцем вверх по сенсорной поверхности, чтобы возобновить работу.

4. А ЕСЛИ ПРИБОР НЕ ВИБРИРУЕТ?

Если прибор не вибрирует, это означает что:

- Вы не смахнули вверх второй раз. Помните, что надо смахнуть вверх пальцем один раз, чтобы включить прибор, и один раз, распределив по лицу сыворотку, чтобы начать работу.
- Вы не нанесли (нанесли недостаточно) на проводящую поверхность сыворотку-активатор Activating Serum. Помните, что сыворотка является проводящим средством, без нее ток поступать не будет, и, следовательно, прибор не будет вибрировать.

5. МОЖНО ЛИ ИСПОЛЬЗОВАТЬ ПРИБОР AGELOC BOOST В ДУШЕ? ОН ВОДОСТОЙКИЙ?

ageLOC Boost не следует использовать в душе или ванной, поскольку прибор не является водонепроницаемым (но он устойчив к воздействию влаги). Систему надо использовать после душа, потому что сыворотка-активатор Activating Serum не требует смывания. Можно очищать прибор ageLOC Boost водой, но нельзя погружать его в воду.

6. КАК ОЧИЩАТЬ ПРИБОР AGELOC BOOST?

Мы рекомендуем чистить прибор влажной тряпочкой. Если по какой-либо причине вам кажется, что насадки требуют более тщательной очистки, используйте воду и мягкое моющее средство. Использование других веществ или устройств для очистки проводящих элементов может привести к повреждению хромового покрытия.

7. ЧТО ОЗНАЧАЕТ СИНЕЕ КОЛЬЦО НА ПРОВОДЯЩЕЙ НАСАДКЕ ПРИБОРА AGELOC BOOST?

Синяя прокладка — это просто разграничитель между двумя электродами прибора. Один электрод находится во внутреннем кольце, а другой — во внешнем. Ток в приборе ageLOC Boost течет от внутреннего кольца ко внешнему при условии наличия на проводящей поверхности проводящего средства (ageLOC Boost Activating Serum).

8. ПРЕДЛАГАЕТСЯ ЛИ ГАРАНТИЯ НА ПРИБОР AGELOC BOOST?

Компания Nu Skin гарантирует, что прибор будет стабильно работать и не содержать дефектов сборки или материалов в течение двух лет с момента доставки. Эта гарантия не покрывает повреждения прибора, вызванные его неправильным использованием или неосторожным обращением с ним. В случае если в первые два года использования появятся какие-либо дефекты, свяжитесь с Клиентской службой компании Nu Skin для последующего ремонта или замены. Возможно, потребуется предъявить чек с указанием даты доставки. Компания Nu Skin сохраняет за собой право на проверку прибора. Настоящая гарантия не ущемляет ваших законных прав в соответствии с законодательством в стране приобретения прибора. Такие права находятся под защитой. Настоящая гарантия действительна в Австрии, Бельгии, Чешской Республике, Дании, Финляндии, Франции, Германии, Венгрии, Исландии, Ирландии, Израиле, Италии, Люксембурге, Норвегии, Польше, Португалии, Румынии, России, Словакии, ЮАР, Испании, Швеции, Швейцарии, Нидерландах, Украине и Соединенном Королевстве.

9. ИЗ ЧЕГО СДЕЛАНА ПРОВОДЯЩАЯ ПОВЕРХНОСТЬ ПРИБОРА AGELOC BOOST?

Проводящая поверхность ageLOC Boost сделана из АБС-пластика с гальваническим покрытием хромом.

10. КАК УЗНАТЬ УРОВЕНЬ ЗАРЯДА АККУМУЛЯТОРА НА ПРИБОРЕ AGELOC BOOST?

Прибор включается при смахивании вверх один раз. Светодиодные полоски на приборе показывают уровень заряда аккумулятора: от 1 (низкий заряд) до 6 полосок (полный заряд).

11. КАК ЗАРЯЖАТЬ ПРИБОР AGELOC BOOST?

- 1) До зарядки обязательно убедитесь в том, что прибор и зарядное устройство полностью сухие.
- 2) Положите прибор на магнитное зарядное устройство. Убедитесь в том, что магниты защелкнуты в правильном положении. Подключите USB-кабель к источнику питания (например, к компьютеру или USB-разъему).
- 3) Во время зарядки на сенсорной поверхности будут попеременно подсвечиваться и мигать от 1 до 6 полосок.

4) Полностью зарядите прибор ageLOC Boost. После полной зарядки аккумулятора индикаторы погаснут, и светодиодные полоски останутся слабо подсвеченными.

12. КАК ДОЛГО ЗАРЯЖАЕТСЯ ПРИБОР AGELOC BOOST?

В зависимости от USB-разъема на зарядку уходит несколько часов (макс. 8 часов), поэтому мы рекомендуем заряжать его ночью, как и ageLOC LumiSpa.

13. КАК МНЕ УЗНАТЬ, ЧТО ПРИБОР ПОЛНОСТЬЮ ЗАРЯЖЕН?

Во время зарядки светодиодные индикаторы на приборе ageLOC Boost будут медленно подсвечивать от 1 до 6 полосок. Вы узнаете, что прибор полностью заряжен, когда загорятся сразу 6 полосок. Свет перестанет мигать, а светодиодные полоски будут слегка подсвечиваться.

C. СЫВОРОТКА-АКТИВАТОР AGELOC BOOST ACTIVATING SERUM

1. НА СКОЛЬКО ДНЕЙ МНЕ ХВАТИТ СЫВОРОТКИ-АКТИВАТОРА?

Если вы будете следовать инструкциям по применению (по 6 порций в день), 40 мл сыворотки-активатора Activating Serum хватит примерно на месяц.

2. ПОДХОДИТ ЛИ СЫВОРОТКА ДЛЯ ЧУВСТВИТЕЛЬНОЙ КОЖИ?

При чувствительной коже мы рекомендуем сначала провести тест. Наша сыворотка ageLOC Boost подходит для всех типов кожи, но не рекомендована специально для чувствительной кожи. Каждый пользователь должен испытать ее сам.

3. МОЖНО ЛИ ИСПОЛЬЗОВАТЬ СЫВОРОТКУ-АКТИВАТОР AGELOC BOOST ACTIVATING SERUM БЕЗ ПРИБОРА?

Прибор ageLOC Boost и Activating Serum — отличная команда. Если вы хотите, чтобы ваша кожа стала яркой, объемной, упругой на вид, а поры стали менее заметными, а также получить другие преимущества, лучше использовать их вместе.

4. ПОЧЕМУ НАДО НАНОСИТЬ СЫВОРОТКУ-АКТИВАТОР НА НАСАДКУ ПРИБОРА, А НЕ ПРЯМО НА КОЖУ?

Это нужно для наиболее эффективной проводимости тока. Если нанести средство прямо на кожу, сыворотка-активатор Activating Serum может частично высохнуть на одной части лица, пока вы обрабатываете прибором другую. Именно поэтому мы также советуем использовать прибор на каждой половине лица поочередно.

5. ЗАЧЕМ ИСПОЛЬЗОВАТЬ ПО 3 ПОРЦИИ СЫВОРОТКИ-АКТИВАТОРА ДВАЖДЫ?

Ток проходит через проводящую насадку прибора, ТОЛЬКО ЕСЛИ нанести на нее рекомендованное количество сыворотки-активатора Activating Serum. Если взять меньше 3 порций, ток будет прерываться, и кожа не получит желаемые преимущества. К тому же в состав Activating Serum входят потрясающие компоненты, которые дополняют преимущества микротока.

6. ЧТО ТАКОЕ КОНТРОЛИРУЕМАЯ СРЕДА И КАК ОНА ВЛИЯЕТ НА ЭКСТРАКТ ПАНКРАЦИЯ МОРСКОГО?

Сыворотка-активатор ageLOC Boost Activating Serum содержит экстракт Панкрация морского (Pancreatium Maritimum Extract). Этот ингредиент получается методом ведения сельского хозяйства в контролируемой среде. Эти ингредиенты выращивают в закрытой среде, что обеспечивает их отслеживаемость и экологичность от семян до готового продукта. Groviv — инновационная программа Nu Skin по выращиванию и производству компонентов с помощью СЕА. Если Вы видите на продукте Nu Skin логотип Groviv, это означает, что продукт содержит по крайней мере один ингредиент, выращенный в контролируемой среде.

Pancreatium maritimum, Панкраций морской, растет на песчаных пляжах рядом с морем под ярким солнцем. Поскольку он является охраняемым видом, наш производитель выращивает это растение в теплицах.

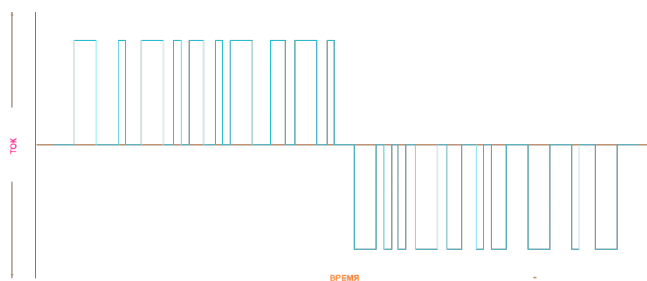
D. БЬЮТИ-ГАДЖЕТЫ NU SKIN

1. В ЧЕМ РАЗНИЦА МЕЖДУ ПРИБОРАМИ AGELOC BOOST, AGELOC LUMISPA И AGELOC GALVANIC SPA?


- **Система ageLOC LumiSpa** предназначена для новичков в уходе за кожей. Эта система двойного действия обеспечивает тщательное очищение и делает кожу более красивой, освежая ее и придавая ей более молодой внешний вид при использовании всего по две минуты два раза в день.
- **Система ageLOC Boost** предназначена для современных потребителей, которые хотят раскрыть естественную красоту своей кожи. Этот удобный прибор всего за 2 минуты применения делает кожу визуально яркой, более упругой и объемной, мягко отшелушивая и способствуя обновлению клеток, в результате чего кожа становится более гладкой, сияющей и молодой на вид.
- **Система ageLOC Galvanic Spa** предназначена для продвинутых потребителей, которые уже давно ухаживают за кожей и хотят справиться с различными видимыми признаками старения. Она заметно омолаживает кожу лица и тела, а также волосы в зависимости от используемых насадки (насадка для лица, локального воздействия, тела или кожи головы) и косметического средства (гели для лица ageLOC Galvanic Spa, корректирующий гель Tru Face Line Corrector, шейпинг-гель для тела ageLOC Body Shaping Gel или интенсивная сыворотка для кожи головы ageLOC Nutriol Intensive Scalp & Hair Serum).

2. В ЧЕМ РАЗНИЦА МЕЖДУ ТОКАМИ В ПРИБОРАХ AGELOC GALVANIC SPA И AGELOC BOOST?

В приборе ageLOC Boost используются микротоки с модулированной пульсацией, которые придают коже более молодой внешний вид. Этот ток, как правило, фиксировано переключается с положительной на отрицательную полярность и наоборот и тем самым стимулирует кожу. С таким типом микротока мы используем произвольные комбинации с разной длительностью импульсов, заряд которых уравнивается каждые 2,4 секунды.



В приборе ageLOC Galvanic Spa используется постоянный/гальванический ток для доставки основных ингредиентов в кожу. Постоянный ток означает, что ток не изменяется. Он помогает доставлять в кожу ингредиенты, потому что использует важную характеристику электрических зарядов: отталкивание одноименных зарядов друг от друга и притяжение противоположных зарядов. Поскольку гель для предваритель-

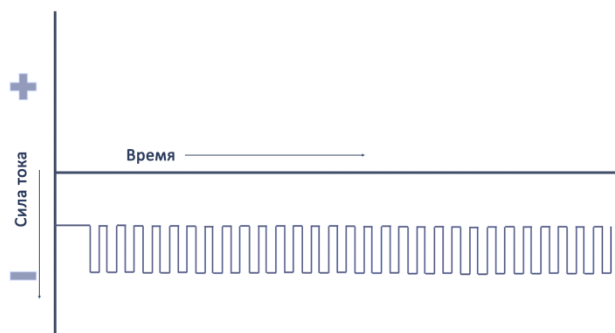


ного ухода Galvanic Spa Facial Pre-Treat Gel заряжен отрицательно, и программа прибора Galvanic Spa настроена на такую же полярность, заряды будут отталкиваться, что способствует доставке ингредиентов в кожу. Такой же научный принцип применяется и к положительно заряженному продукту. Так работает прибор Galvanic Spa.

В зависимости от заряда косметического средства можно использовать постоянные токи (положительный или отрицательный), но одновременно только с одной полярностью.

Пульсирующий постоянный гальванический ток в приборе ageLOC Galvanic Body Spa

помогает доставлять в кожу основные ингредиенты и стимулирует ее. Прибор имеет ту же функциональность, что и ageLOC Galvanic Spa с противоположными электрическими зарядами, а пульсация дополнительно стимулирует кожу.



3. МОЖНО ЛИ ИСПОЛЬЗОВАТЬ AGELOC BOOST С ГЕЛЯМИ ДЛЯ ЛИЦА AGELOC GALVANIC SPA?

Постоянный ток в приборе ageLOC Galvanic Spa помогает доставлять в кожу нужные компоненты, микроток с модулированной пульсацией в ageLOC Boost оптимизирует и активирует кожу, придавая ей более молодой внешний вид. Гели для лица ageLOC Galvanic Spa работают с гальваническими токами, а в приборе ageLOC Boost используется микроток с модулированной пульсацией, который отличается от гальванических токов. Поэтому использование гелей для лица ageLOC Galvanic Spa с прибором ageLOC Boost не принесет ожидаемых преимуществ. ageLOC Boost следует использовать только с сывороткой-активатором ageLOC Boost Activating Serum.

Е. ВОПРОСЫ ПО БЕЗОПАСНОСТИ

1. ПОЧЕМУ СУЩЕСТВУЕТ ПРЕДУПРЕЖДЕНИЕ «НЕОБХОДИМО ПРОКОНСУЛЬТИРОВАТЬСЯ С ВРАЧОМ ПЕРЕД ИСПОЛЬЗОВАНИЕМ ПРИБОРА AGELOC BOOST ПРИ БЕРЕМЕННОСТИ, ЭПИЛЕПСИИ, НАЛИЧИИ КАРДИОСТИМУЛЯТОРА, МЕТАЛЛИЧЕСКИХ БРЕКЕТОВ НА ЗУБАХ ИЛИ МЕТАЛЛИЧЕСКОГО ИМПЛАНТА?»

Хотя прибор ageLOC Boost является очень безопасным и бережно воздействует на кожу, клинических исследований для установления его безопасности для указанных выше лиц не проводилось. Компания Nu Skin также включает это предупреждение для соблюдения правил безопасности при эксплуатации электронных приборов.

Воздействие на людей с наличием кардиостимуляторов, металлических брекетов или металлических имплантов варьируется в зависимости от их состояния здоровья.

Предупреждение на приборе ageLOC Boost аналогично предупреждениям, размещаемым на других электронных приборах, например, на электрической зубной щетке. Для большинства людей риск отсутствует, но для некоторых он возможен. Микротоки в приборе ageLOC Boost могут вмешаться в работу кардиостимулятора или вызвать раздражение у людей с металлическими брекетами на зубах или имплантами во рту.

В случае сомнений рекомендуем проконсультироваться с врачом. Максимальная сила тока — 0,250 мА (миллиампер). Это очень небольшая сила тока.

2. МОЖНО ЛИ ИСПОЛЬЗОВАТЬ ПРИБОР ПРИ НАЛИЧИИ НЕМЕТАЛЛИЧЕСКИХ ИМПЛАНТОВ?

Это зависит от материала импланта. Как правило, неметаллические импланты не должны проводить электричество, но некоторые более современные полимеры его проводят. Лучше всего до использования прибора проконсультироваться с врачом.

3. БЕЗОПАСНО ЛИ ИСПОЛЬЗОВАТЬ СИСТЕМУ AGELOC BOOST ПОСЛЕ ИНЪЕКЦИЙ БОТОКСА, КОЛЛАГЕНА, СИЛИКОНА ИЛИ АНАЛОГИЧНЫХ ПРОЦЕДУР?

Компания Nu Skin не изучала взаимодействие прибора ageLOC Boost с инъекциями ботокса, коллагена, силикона и т. д. Это медицинские процедуры. Они находятся вне юрисдикции косметологии, в которой мы работаем.

4. БЕЗОПАСНО ЛИ ИСПОЛЬЗОВАТЬ СИСТЕМУ AGELOC BOOST ПРИ РАКЕ ИЛИ ВО ВРЕМЯ ПРОХОЖДЕНИЯ ХИМИОТЕРАПИИ?

Все пациенты, проходящие химиотерапию, должны соблюдать рекомендации врача относительно допустимых препаратов и продуктов. Химиотерапия бывает разная, как и реакция на препараты. Только лечащий врач может определить переносимость кожи исходя из типа химиотерапии и реакции кожи.

5. МОЖНО ЛИ ИСПОЛЬЗОВАТЬ ПРИБОР AGELOC BOOST ПРИ НАЛИЧИИ В ЗУБАХ ИНКРУСТАЦИИ, АМАЛЬГАМЫ, ВИНТОВ ИЛИ БОЛТОВ ИЛИ ПРИ НАЛИЧИИ КОЖНЫХ ФИЛЛЕРОВ?

Любые металлические предметы в зубах, например, пломбы или зубные пластины, могут проводить ток, а следовательно, возможны неприятные ощущения в зубах или привкус во рту. Это безвредно, но может вызывать дискомфорт.

6. МОЖНО ЛИ ИСПОЛЬЗОВАТЬ ПРИБОР AGELOC BOOST ПРИ КОЖНЫХ ЗАБОЛЕВАНИЯХ, НАПРИМЕР, РОЗАЦЕЕ?

При наличии кожных, как и любых других, заболеваний перед использованием системы ageLOC Boost следует проконсультироваться с врачом.

7. МОЖНО ЛИ ИСПОЛЬЗОВАТЬ ПРИБОР AGELOC BOOST ПРИ НАЛИЧИИ АЛЛЕРГИИ НА ХРОМ?

При наличии кожной аллергии или повышенной чувствительности кожи до использования продукта необходимо выполнить стандартную кожную пробу. Проводящая поверхность ageLOC Boost сделана из АБС-пластика с гальваническим покрытием хромом. Поэтому при наличии реакции кожи на хром использовать прибор надо с осторожностью.

8. МОЖНО ЛИ ИСПОЛЬЗОВАТЬ ПРИБОР AGELOC BOOST ПРИ НАЛИЧИИ АЛЛЕРГИИ НА НИКЕЛЬ?

При наличии кожной аллергии или чувствительности кожи до использования продукта необходимо выполнить стандартную кожную пробу. Проводящая поверхность ageLOC Boost сделана из АБС-пластика с гальваническим покрытием хромом.

9. МОЖНО ЛИ ИСПОЛЬЗОВАТЬ ПРИБОР И БУДЕТ ЛИ ОН ЭФФЕКТИВЕН ПРИ ВАРИКОЗНОМ РАСШИРЕНИИ ВЕН?

При наличии кожных, как и любых других, заболеваний перед использованием системы ageLOC Boost следует проконсультироваться с врачом.

10. МОЖНО ЛИ ИСПОЛЬЗОВАТЬ ПРИБОР ДОЛЬШЕ, ЧЕМ РЕКОМЕНДОВАНО В ИНСТРУКЦИИ?

Мы всегда рекомендуем соблюдать инструкции по применению. Наши продукты приносят доказанные результаты при использовании в течение рекомендованного времени. Использовать прибор дольше не нужно. К тому же безопасность гарантирована только при использовании в соответствии с инструкцией.

11. МОЖНО ЛИ ИСПОЛЬЗОВАТЬ ПРИБОР AGELOC BOOST ПРИ БЕРЕМЕННОСТИ/КОРМЛЕНИИ ГРУДЬЮ?

Хотя прибор ageLOC Boost является очень безопасным и бережно воздействует на организм, клинических исследований для установления его безопасности при беременности или кормлении грудью не проводилось. Компания Nu Skin также включает это предупреждение для соблюдения правил безопасности при эксплуатации электронных приборов.

В случае сомнений рекомендуем проконсультироваться с врачом. Максимальная сила тока — 0,250 мА (миллиампер). Это очень небольшая сила тока.

12. МОГУТ ЛИ ДЕТИ ИСПОЛЬЗОВАТЬ ПРИБОР AGELOC BOOST?

Нет. Прибор ageLOC Boost предназначен для ухода за кожей лица и безопасен для лиц от 16 лет, но мы рекомендуем использовать его с 18 лет.