



ageLOC Boost System
Perguntas frequentes



ÍNDICE

A.	AGELOC BOOST SYSTEM.....	4
1.	O QUE É O AGELOC BOOST SYSTEM?.....	4
2.	O QUE FAZ COM QUE O AGELOC BOOST IMPULSIONE A INOVAÇÃO E O ENTUSIASMO? .4	
3.	POSSO USAR QUALQUER PRODUTO/SÉRUM COM O APARELHO AGELOC BOOST?	4
4.	QUANTO TEMPO DEMORA A APLICAR O AGELOC BOOST SYSTEM?	4
5.	DEVO USAR O AGELOC BOOST SYSTEM DE MANHÃ OU À NOITE?	4
6.	EM QUE MOMENTO DA MINHA ROTINA DEVO INTEGRAR O AGELOC BOOST SYSTEM?	5
7.	DEVO SUBSTITUIR O SÉRUM QUE ESTOU A USAR PELO AGELOC BOOST SYSTEM?.....	5
8.	TÊM ESTUDOS CLÍNICOS QUE COMPROVEM OS BENEFÍCIOS DO AGELOC BOOST SYSTEM?.....	5
9.	QUANDO IREI NOTAR BENEFÍCIOS APÓS A UTILIZAÇÃO DO AGELOC BOOST SYSTEM?.....	6
10.	POSSO USAR O AGELOC BOOST SYSTEM À VOLTA DOS OLHOS?.....	6
11.	O AGELOC BOOST SYSTEM TAMBÉM PODE SER USADO NO PESCOÇO E NO DECOTE?.....	6
12.	A EMBALAGEM DO AGELOC BOOST É RECICLÁVEL?	6
B.	APARELHO AGELOC BOOST.....	6
1.	QUAL É O CONTEÚDO DA CAIXA DO APARELHO AGELOC BOOST?	6
2.	COMO É QUE SEI QUE A APLICAÇÃO JÁ COMEÇOU?.....	7
3.	QUANDO É SUPOSTO O APARELHO AGELOC BOOST VIBRAR E QUANDO NÃO É?.....	7
4.	E SE O MEU APARELHO NÃO VIBRAR?.....	7
5.	POSSO USAR O APARELHO AGELOC BOOST NO DUCHE? É À PROVA DE ÁGUA?	7
6.	COMO DEVO LIMPAR O MEU APARELHO AGELOC BOOST?.....	8
7.	O QUE É A ARGOLA AZUL QUE SE ENCONTRA NA CABEÇA CONDUTORA DO APARELHO AGELOC BOOST?	8
8.	O APARELHO AGELOC BOOST TEM GARANTIA?	8
9.	DE QUE É FEITA A SUPERFÍCIE CONDUTORA DO APARELHO AGELOC BOOST?.....	8
10.	COMO VEJO O NÍVEL DA BATERIA DO MEU APARELHO AGELOC BOOST?.....	8
11.	COMO DEVO CARREGAR O MEU APARELHO AGELOC BOOST?.....	8
12.	QUANTO TEMPO DEMORA A CARREGAR O APARELHO AGELOC BOOST?.....	8
13.	QUANDO É QUE SEI QUE O MEU APARELHO ESTÁ TOTALMENTE CARREGADO?	9
C.	AGELOC BOOST ACTIVATING SERUM	9
1.	QUANTO TEMPO DURA O MEU ACTIVATING SERUM?.....	9
2.	O SÉRUM É ADEQUADO PARA PELE SENSÍVEL?.....	9

3.	POSSO USAR O AGELOC BOOST ACTIVATING SERUM SEM O APARELHO?.....	9
4.	PORQUE DEVO COLOCAR O MEU ACTIVATING SERUM NA CABEÇA DO APARELHO, EM VEZ DE DIRETAMENTE NA PELE?.....	9
5.	PORQUE TENHO DE USAR 3 DOSES DE ACTIVATING SERUM DUAS VEZES?.....	9
6.	O QUE SIGNIFICA AGRICULTURA DE AMBIENTE CONTROLADO E COMO É QUE ISSO AFETA O EXTRACTO DE NARCISO DO MAR?.....	9
D.	APARELHOS NU SKIN.....	10
1.	QUAL É A RELAÇÃO DO AGELOC BOOST COM O AGELOC LUMISPA E O AGELOC GALVANIC SPA?.....	10
2.	QUAIS SÃO AS DIFERENÇAS ENTRE AS CORRENTES DOS APARELHOS AGELOC GALVANIC SPA E A CORRENTE DO AGELOC BOOST?.....	10
3.	POSSO USAR O AGELOC BOOST COM AGELOC GALVANIC SPA FACIAL GELS?.....	11
E.	PERGUNTAS SOBRE SEGURANÇA.....	11
1.	POR QUE RAZÃO EXISTE UM AVISO QUE DIZ “ANTES DE USAR O APARELHO AGELOC BOOST, CONSULTE O SEU MÉDICO SE ESTIVER GRÁVIDA, TIVER UM PACEMAKER OU APARELHO SEMELHANTE, SOFRER DE EPILEPSIA, USAR APARELHOS METÁLICOS NOS DENTES OU TIVER UM IMPLANTE METÁLICO”?.....	11
2.	POSSO USAR O APARELHO SE TIVER IMPLANTES NÃO METÁLICOS?.....	12
3.	É SEGURO USAR O AGELOC BOOST SYSTEM SE TIVER RECEBIDO INJEÇÕES DE BOTOX, COLAGÉNIO, SILICONE OU OUTROS TRATAMENTOS SEMELHANTES?.....	12
4.	É SEGURO USAR O AGELOC BOOST SYSTEM POR PESSOAS COM CANCRO OU DURANTE SESSÕES DE QUIMIOTERAPIA?.....	12
5.	POSSO USAR O APARELHO AGELOC BOOST SE TIVER INLAYS, AMÁLGAMAS, PARAFUSOS, ESPIGÕES NOS DENTES OU SE TIVER FEITO TRATAMENTOS DE PREENCHIMENTO DÉRMICO?.....	12
6.	POSSO USAR O APARELHO AGELOC BOOST SE SOFRER DE DOENÇAS DE PELE, COMO ROSÁCEA?.....	12
7.	POSSO USAR O APARELHO AGELOC BOOST SE FOR ALÉRGICO(A) AO CRÓMIO?.....	12
8.	POSSO USAR O APARELHO AGELOC BOOST SE FOR ALÉRGICO(A) AO NÍQUEL?.....	12
9.	O APARELHO PODE SER USADO, OU SERÁ EFICAZ NO CASO DE TER VEIAS VARICOSAS?.....	12
10.	POSSO USAR O APARELHO DURANTE UM TEMPO SUPERIOR AO RECOMENDADO PARA A APLICAÇÃO?.....	13
11.	POSSO USAR O APARELHO AGELOC BOOST SE ESTIVER GRÁVIDA OU A AMAMENTAR?.....	13
12.	O APARELHO AGELOC BOOST PODE SER USADO POR CRIANÇAS?.....	13

A. AGELOC BOOST SYSTEM

1. O QUE É O AGELOC BOOST SYSTEM?

O ageLOC Boost é um sistema inovador de aparelhos de beleza da Nu Skin, a Marca n.º 1 do Mundo de Sistemas de Aparelhos de Beleza¹. Este sistema combina a Tecnologia de Microcorrente Pulsante Variável do nosso aparelho ageLOC Boost com ingredientes eficazes do seu Activating Serum, para iluminar visivelmente e despertar a sua pele.

2. O QUE FAZ COM QUE O AGELOC BOOST IMPULSIONE A INOVAÇÃO E O ENTUSIASMO?

O ageLOC Boost apresenta uma forma de onda de microcorrente única, a aguardar patente, com Tecnologia de Microcorrente Pulsada Variável. Quando usado com Activating Serum, o ageLOC Boost proporciona uma pele visivelmente mais brilhante, preenchida e elástica². Veja os primeiros resultados apenas após 7 dias e desfrute de resultados cada vez melhores, quanto mais usar o sistema².

3. POSSO USAR QUALQUER PRODUTO/SÉRUM COM O APARELHO AGELOC BOOST?

Para uma experiência ótima, recomendamos usar apenas o ageLOC Boost Activating Serum com o seu aparelho. Isto é porque formulámos cientificamente o Activating Serum para assegurar que a Microcorrente Pulsada Variável única, a aguardar patente, possa ser efetivamente entregue à pele. Colaborámos com a nossa equipa de especialistas de nível mundial para criar várias fórmulas, tendo em vista encontrar uma com a máxima capacidade de conduzir a corrente necessária e que simultaneamente proporcione os benefícios extraordinários dos principais ingredientes. Deliberámos meticulosamente sobre cada detalhe, escolhendo cuidadosamente os ingredientes e as concentrações adequados.

A fórmula final consegue este equilíbrio de condutividade de apoio, proporcionando em simultâneo todos os extraordinários benefícios na perfeição, e está repleta de ingredientes eficazes. A utilização do sistema como um todo é a única forma de garantir que a pele desfruta dos vários benefícios que o ageLOC Boost System tem para oferecer.

4. QUANTO TEMPO DEMORA A APLICAR O AGELOC BOOST SYSTEM?

Recomenda-se uma aplicação diária do ageLOC Boost System, a qual demora apenas dois minutos (um minuto para cada metade do rosto).

5. DEVO USAR O AGELOC BOOST SYSTEM DE MANHÃ OU À NOITE?

Pode utilizar o ageLOC Boost System em qualquer altura. No entanto, recomendamos que o utilize como parte da sua rotina de cuidados de pele matinais, para ter um reforço de beleza que dura todo o dia³.

¹Fonte Euromonitor International Limited; termos do PVP (Retail Value RSP); todos os canais; 2017 a 2020. Os sistemas de beleza são aparelhos de beleza de cuidados da pele em casa associados exclusivamente ou recomendados para utilização com um consumível atual da mesma marca. Verificação da alegação com base na metodologia e pesquisa corrente do Euromonitor realizada entre janeiro e março de 2021. As vendas de aparelhos de beleza de cuidados da pele em casa incluem vendas de aparelhos elétricos de limpeza de rosto, conforme definido na base de dados Passport. Esta categoria não inclui aparelhos de cuidados para cabelo/depilação, depiladoras de corpo e aparelhos de higiene oral.

² Resultados obtidos a partir de uma avaliação profissional independente baseada num estudo cego de 12 semanas, in vivo, realizado com 32 consumidoras com idades entre os 25 e os 40 anos que usaram o ageLOC Boost System uma vez por dia durante 12 semanas.

³ Resultados obtidos a partir de uma avaliação profissional independente, com base num estudo de 6 semanas, in vivo, com 20 consumidoras, com idades entre os 25 e os 40 anos, que usaram ageLOC Boost Activating Serum em conjunto com o aparelho ageLOC Boost uma vez por dia durante 6 semanas.

6. EM QUE MOMENTO DA MINHA ROTINA DEVO INTEGRAR O AGELOC BOOST SYSTEM?

Utilize ageLOC Boost System após a limpeza (produtos de limpeza Nutricentials, ageLOC LumiSpa System ou qualquer produto de limpeza à sua escolha) e tonificação (tônicos Nutricentials, Tru Face Priming Solution, ou qualquer tônico à sua escolha). Depois de usar o ageLOC Boost System, prossiga com o seu sérum (Celltrex Always Right Recovery Fluid, ageLOC Tru Face Essence Ultra, ageLOC Future Serum, etc.), hidratante (hidratantes Nutricentials, ageLOC Radiant Day...) e protetor solar (Sunright ou outros) favoritos.



1. Produto



2. Tônico



3. Tônico do ageLOC Boost System



4. Sérum



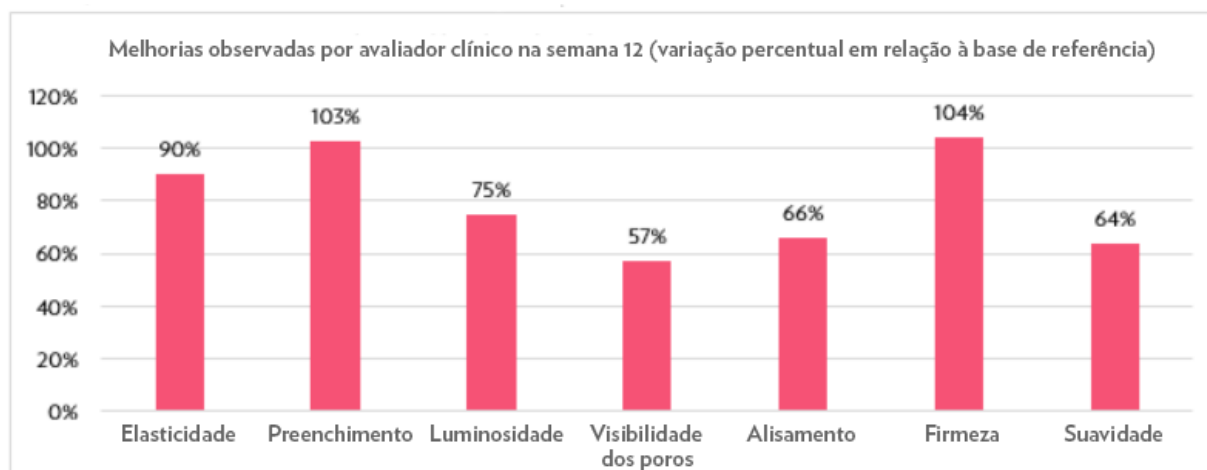
5. Hidratar

7. DEVO SUBSTITUIR O SÉRUM QUE ESTOU A USAR PELO AGELOC BOOST SYSTEM?

Não necessariamente. Depende dos benefícios que o seu sérum pode oferecer em comparação com o ageLOC Boost System. Se estiver a usar Nutricentials Celltrex Always Right Recovery Fluid, por exemplo, pode utilizá-lo sobre o ageLOC Boost System. Porquê? Porque o Celltrex irá limitar a poluição acumulada na sua pele, enquanto que o ageLOC Boost System irá ajudar com a luminosidade, o preenchimento, a elasticidade, etc., concretizando assim dois objetivos diferentes!

8. TÊM ESTUDOS CLÍNICOS QUE COMPROVEM OS BENEFÍCIOS DO AGELOC BOOST SYSTEM?

A Nu Skin encomendou um estudo clínico independente para avaliar a eficiência do ageLOC Boost System (aparelho e ageLOC Boost Activating Serum). O estudo incluiu 32 participantes, mulheres com idades entre os 25 e os 40 anos, que usaram o sistema uma vez por dia durante 12 semanas.



No final do estudo, o avaliador clínico observou várias características da pele. A aparência da pele das participantes mostrou 90% mais elasticidade, 103% mais preenchimento, 104% mais firmeza, e estava 75% mais luminosa do que inicialmente. A suavidade e a maciez da pele também melhoraram em 64% e 66%, respetivamente!

Quando lhes foi perguntado o que achavam, 91% das participantes concordaram que o sistema era um reforço de beleza bem-vindo nas suas rotinas. Também notaram que a uniformidade do tom da pele melhorou em 54% e que a pele ficou 66% mais hidratada!

9. QUANDO IREI NOTAR BENEFÍCIOS APÓS A UTILIZAÇÃO DO AGELOC BOOST SYSTEM?

Poderá ver os primeiros resultados visíveis em termos de elasticidades, preenchimento, luminosidade, melhoria da visibilidade dos poros, suavidade e firmeza após apenas 7 dias². Continue a usar o ageLOC Boost System uma vez por dia, e esses resultados irão reforçar-se e continuar a melhorar com o tempo como, por exemplo, até mais 103% de firmeza e 75% de luminosidade após 12 semanas².

10. POSSO USAR O AGELOC BOOST SYSTEM À VOLTA DOS OLHOS?

O ageLOC Boost System destina-se a ser usado no rosto com benefícios como luminosidade, preenchimento, mais elasticidade, ou até em termos do tom de pele. Não foi concebido para ser usado nos olhos, lábios ou pálpebras. Se desejar visitar as olheiras, recomendamos a utilização de ageLOC LumiSpa Accent juntamente com LumiSpa IdealEyes.

11. O AGELOC BOOST SYSTEM TAMBÉM PODE SER USADO NO PESCOÇO E NO DECOTE?

Pode espalhar o sérum restante com a mão no pescoço, mas o aparelho não foi concebido para ser usado no pescoço e decote. O ageLOC Tru Face Essence Duet é um excelente produto que pode usar tanto no pescoço como no decote.

12. A EMBALAGEM DO AGELOC BOOST É REICLÁVEL?

Sim, a embalagem do aparelho ageLOC Boost, os tabuleiros de plástico e as mangas de plástico são recicláveis. O frasco do Serum Activating Serum também é reciclável. A única parte que não é reciclável é o rótulo da embalagem, pelo que deve descartá-lo no lixo normal. Verifique sempre a capacidade de reciclagem a nível regional.

B. APARELHO AGELOC BOOST

1. QUAL É O CONTEÚDO DA CAIXA DO APARELHO AGELOC BOOST?

A caixa do aparelho ageLOC Boost contém:

- **Aparelho ageLOC Boost**
- **Guia de início rápido:** Vem com todas as informações para compreender rápida e convenientemente como deve usar o sistema. Leia este Guia de início rápido antes de usar o seu aparelho pela primeira vez. Se tiver dúvidas sobre a sua utilização, detalhes técnicos e avisos, consulte este guia. Além disso, encontrará um código QR neste guia que o(a) ligará ao Manual do Utilizador digital completo, caso deseje obter mais informações.
- **Cobertura protetora da cabeça:** Pode usar esta cobertura colocando-a na superfície condutora quando viaja, ou simplesmente para guardar o seu aparelho. Note que não tem de colocar esta cobertura protetora para usar o ageLOC Boost System.
- **Carregador Magnético:** É um cabo com uma porta USB. Pode usá-lo com qualquer carregador USB compatível, e inclusive ligá-lo a um computador, por exemplo. O aparelho carrega com indução. O

carregador é magnético, para que saiba quando o carregador e o aparelho estão devidamente ligados. Recomenda-se que carregue totalmente o seu aparelho antes da primeira utilização.



O ageLOC Boost será sempre vendido com pelo menos um Activating Serum. O Activating Serum estará sempre disponível separadamente para substituição.

2. COMO É QUE SEI QUE A APLICAÇÃO JÁ COMEÇOU?

Depois de ter sido rodado duas vezes (uma para ligar o aparelho e outra depois de ter espalhado o sérum no rosto), o aparelho começará a vibrar. A vibração contínua será a indicação de que a aplicação já começou. Continuará a vibrar durante os dois minutos de aplicação, antes de fazer uma pausa para poder passar para a outra metade do rosto.

3. QUANDO É SUPOSTO O APARELHO AGELOC BOOST VIBRAR E QUANDO NÃO É?

O aparelho irá vibrar durante os 2 minutos de aplicação, desde que tenha deslizado para cima duas vezes (uma para ligar o aparelho e outra para iniciar a aplicação) e colocado o Activating Serum na superfície condutora.

Se a condutividade da microcorrente for temporariamente perdida, as barras de luz LED do aparelho irão piscar cinco vezes em simultâneo com cinco vibrações acentuadas. Se tal ocorrer, aplique mais ageLOC Boost Activating Serum na superfície condutora do aparelho. Deslize para cima ao longo da superfície tátil para retomar a aplicação.

4. E SE O MEU APARELHO NÃO VIBRAR?

Se o seu aparelho não vibrar, isso significa que:

- Não deslizou para cima uma segunda vez. Lembre-se de que precisa de deslizar para cima uma vez para ligar o aparelho, e outra vez depois de espalhar o sérum no rosto, para iniciar a aplicação.
- Não colocou (suficiente) Activating Serum na superfície condutora. Lembre-se de que o sérum é o seu meio condutor, ou seja, sem o mesmo, a corrente não fluirá e, por conseguinte, o aparelho não vibrará.

5. POSSO USAR O APARELHO AGELOC BOOST NO DUCHE? É À PROVA DE ÁGUA?

Não deve usar o ageLOC Boost no duche ou no banho, porque o aparelho não é à prova de água (mas é resistente à água). Também querererá usar o sistema depois do duche, porque o Activating Serum é um produto para deixar ficar e não para enxaguar. Pode limpar o aparelho ageLOC Boost com água, mas não o pode submergir.

6. COMO DEVO LIMPAR O MEU APARELHO AGELOC BOOST?

Recomendamos que limpe o aparelho e as cabeças com um pano húmido. Se por alguma razão sentir que a cabeça precisa de ser mais bem limpa, poderá usar água e um detergente suave. A utilização de outros agentes ou mecanismos para limpar os condutores poderá danificar o revestimento de crómio.

7. O QUE É A ARGOLA AZUL QUE SE ENCONTRA NA CABEÇA CONDUTORA DO APARELHO AGELOC BOOST?

A argola azul é simplesmente a limitação entre os dois elétrodos do aparelho. Um eletrodo está na argola interna, e o outro na argola externa. A corrente do aparelho ageLOC Boost flui da argola interna para a argola externa, desde que exista um meio condutor (ageLOC Boost Activating Serum) na superfície condutora.

8. O APARELHO AGELOC BOOST TEM GARANTIA?

A Nu Skin® fornece garantia relativa a defeitos de material e fabrico durante um período de dois anos a partir da data original de entrega. Esta garantia não cobre danos no aparelho resultantes de uso indevido ou acidente. Se o aparelho apresentar defeitos durante o período de garantia de dois anos, contacte o Serviço de Assistência local da Nu Skin para solicitar a reparação ou substituição do mesmo. Poderá ser-lhe solicitada a apresentação de um comprovativo da compra oficial com a respetiva data. A Nu Skin reserva-se o direito de examinar o aparelho. Esta garantia não afeta os seus direitos legais na legislação específica do país de compra. Tais direitos mantêm-se protegidos. Esta garantia é válida na África do Sul, Alemanha, Áustria, Bélgica, Dinamarca, Eslováquia, Espanha, Finlândia, França, Hungria, Irlanda, Islândia, Israel, Itália, Luxemburgo, Noruega, Países Baixos, Polónia, Portugal, Reino Unido, República Checa, Roménia, Rússia, Suécia, Suíça e Ucrânia.

9. DE QUE É FEITA A SUPERFÍCIE CONDUTORA DO APARELHO AGELOC BOOST?

A superfície condutora do ageLOC Boost é feita de ABS com crómio galvânico.

10. COMO VEJO O NÍVEL DA BATERIA DO MEU APARELHO AGELOC BOOST?

Ao deslizar para cima uma vez, liga o aparelho. Se então olhar para o número de barras de luz LED indicadas no aparelho, as mesmas indicarão o nível da bateria do seu aparelho, passando de 1 barra (bateria fraca) para 6 barras (bateria completa).

11. COMO DEVO CARREGAR O MEU APARELHO AGELOC BOOST?

- 1) Antes de carregar, certifique-se de que tanto o aparelho como o carregador magnético estão completamente secos.
- 2) Coloque o aparelho sobre o carregador magnético. Certifique-se de que os ímanes estão encaixados corretamente. Ligue o cabo USB a uma fonte de alimentação (por exemplo, computador ou tomada USB).
- 3) Quando está a carregar, as luzes na superfície tátil sobem de 1 para 6 luzes e piscam.
- 4) Carregue totalmente o aparelho ageLOC Boost. Quando o aparelho estiver totalmente carregado, as luzes deixarão de acender e apagar, passando as barras de luz LED a ficar acesas.

12. QUANTO TEMPO DEMORA A CARREGAR O APARELHO AGELOC BOOST?

Dependendo da tomada USB, demorará algumas horas (máx. 8 horas) a carregar, por isso, recomendamos carregar durante a noite, como faz com o ageLOC LumiSpa.

13. QUANDO É QUE SEI QUE O MEU APARELHO ESTÁ TOTALMENTE CARREGADO?

Enquanto está a carregar, as luzes LED que estão no aparelho ageLOC Boost passam lentamente de 1 para 6 barras. Sabe que o aparelho está totalmente carregado quando as 6 barras aparecerem ao mesmo tempo. As luzes deixarão de piscar e as barras de luz LED permanecerão pouco iluminadas.

C. AGELOC BOOST ACTIVATING SERUM

1. QUANTO TEMPO DURA O MEU ACTIVATING SERUM?

Se seguir as recomendações de utilização (um total de 6 doses por dia), 40 ml de sérum ativador durarão cerca de um mês.

2. O SÉRUM É ADEQUADO PARA PELE SENSÍVEL?

Se tiver pele sensível, recomendamos que faça um teste primeiro. O nosso ageLOC Boost Serum é para todos os tipos de pele, mas não foi especificamente recomendado para pele sensível, devendo cada pessoa fazer um teste.

3. POSSO USAR O AGELOC BOOST ACTIVATING SERUM SEM O APARELHO?

O aparelho ageLOC Boost e o ageLOC Boost Activating Serum foram concebidos para funcionar maravilhosamente em conjunto. Se desejar ver melhorias na luminosidade, no preenchimento e na elasticidade da pele, bem como na visibilidade dos poros e muito mais, é melhor usar os dois como um sistema.

4. PORQUE DEVO COLOCAR O MEU ACTIVATING SERUM NA CABEÇA DO APARELHO, EM VEZ DE DIRETAMENTE NA PELE?

Isso ajuda a assegurar que a corrente é conduzida de modo eficiente. Se aplicar o produto diretamente na pele, o Activating Serum pode secar parcialmente numa parte do rosto antes de o alcançar com o aparelho. Também é por causa disso que sugerimos usar em metade do rosto de cada vez.

5. PORQUE TENHO DE USAR 3 DOSES DE ACTIVATING SERUM DUAS VEZES?

A corrente só fluirá na cabeça condutora do aparelho se tiver adicionado a quantidade recomendada de Activating Serum. Qualquer quantidade inferior a 3 doses pode levar a uma interrupção da corrente e, por conseguinte, não proporcionar os benefícios desejados para a pele. Além disso, o Activating Serum também contém ingredientes surpreendentes que irão complementar os benefícios da microcorrente.

6. O QUE SIGNIFICA AGRICULTURA DE AMBIENTE CONTROLADO E COMO É QUE ISSO AFETA O EXTRACTO DE NARCISO DO MAR?

ageLOC Boost Activating Serum contém extrato de narciso do mar (extrato de *Pancratium Maritimum*), um ingrediente obtido através de agricultura de ambiente controlado. Estes ingredientes são cultivados em ambiente fechado, garantindo a rastreabilidade e sustentabilidade desde a semente até à solução. Groviv é a inovadora iniciativa da Nu Skin para cultivar e adquirir ingredientes desta forma. Se encontrar o logótipo Groviv num produto Nu Skin, isso significa que o produto contém, no mínimo, um ingrediente cultivado com recurso à agricultura de ambiente controlado.

O *Panocratium maritimum*, conhecido como narciso do mar, cresce em praias de areia, perto do mar, e fica prontamente exposto ao sol. Uma vez que é uma espécie protegida, o nosso produtor desenvolveu culturas em estufas.

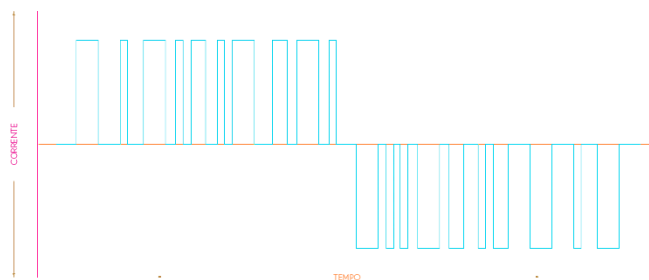
D. APARELHOS NU SKIN

1. QUAL É A RELAÇÃO DO AGELOC BOOST COM O AGELOC LUMISPA E O AGELOC GALVANIC SPA?


- O **ageLOC LumiSpa System** foi concebido para consumidores novos que desejam cuidar da sua pele. Este sistema de ação dupla proporciona uma limpeza profunda e embeleza a pele, deixando-a com uma sensação de frescura e revelando uma tez de aspeto jovem em apenas dois minutos duas vezes por dia.
- O **ageLOC Boost System** foi concebido para o(a) consumidor(a) moderno(a) de cuidados de pele que procura novas formas de realçar a beleza natural da sua pele. Esta aplicação fácil de usar, de dois minutos de duração, confere à pele uma luminosidade visível, acrescentando flexibilidade e preenchimento, ao mesmo tempo que promove uma esfoliação suave e uma renovação celular para uma tez visivelmente mais suave, luminosa e jovem.
- O **ageLOC Galvanic Spa System** foi concebido para consumidores de cuidados de pele avançados que queiram visar vários sinais visíveis de envelhecimento. O sistema destina-se a rejuvenescer visivelmente o rosto, cabelo e corpo, dependendo do condutor (Face Conductor, Focus Area Conductor, Body Conductor ou Scalp Conductor) e do produto cosmético usado (ageLOC Galvanic Spa Facial Gels, Tru Face Line Corrector, ageLOC Body Shaping Gel ou ageLOC Nutriol Intensive Scalp & Hair Serum).

2. QUAIS SÃO AS DIFERENÇAS ENTRE AS CORRENTES DOS APARELHOS AGELOC GALVANIC SPA E A CORRENTE DO AGELOC BOOST?

O **ageLOC Boost** usa **Microcorrente Pulsada Variável** para otimizar e ativar a pele, para uma tez mais jovem. Esta corrente normalmente muda de polaridades positivas para negativas de uma forma definida para estimular a pele. Com este tipo de microcorrente, usamos padrões aleatórios de diferentes comprimentos de pulso que são equilibrados em termos de carga a cada 2,4 segundos.



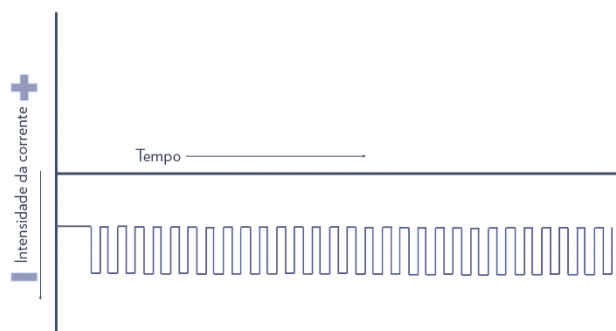
O **ageLOC Galvanic Spa** usa **corrente direta/galvânica** para suportar a entrega de ingredientes essenciais. Corrente direta significa que a corrente não muda ou alterna. Ajuda na entrega de ingredientes porque usa a característica importante das cargas elétricas, como: as cargas repelem-se e as cargas opostas atraem-se. Se o Galvanic Spa Facial Pre-Treat Gel for carregado negativamente e o ciclo do aparelho Galvanic Spa também for configurado para fornecer a mesma polaridade, as cargas repelir-se-ão, apoiando a entrega dos ingredientes à pele. O mesmo



princípio científico aplica-se se o produto for carregado positivamente e o mesmo se aplica ao ciclo do aparelho Galvanic Spa.

Dependendo da carga do produto cosmético, podem ser usadas correntes diretas positivas e ou negativas, mas só pode ser usada uma polaridade de cada vez.

O ageLOC Galvanic Body Spa usa corrente pulsada direta/galvânica para apoiar o fornecimento de ingredientes essenciais e ajudar a estimular a pele. Assim, obtemos a mesma funcionalidade que o ageLOC Galvanic Spa com as cargas elétricas opostas e ainda pulsamos a corrente para obter benefícios de estimulação da pele.



3. POSSO USAR O AGELOC BOOST COM AGELOC GALVANIC SPA FACIAL GELS?

O ageLOC Galvanic Spa usa correntes diretas para apoiar a entrega de ingredientes à pele, enquanto o ageLOC Boost utiliza a Microcorrente Pulsada Variável para otimizar e ativar a pele, o que ajuda a revelar uma tez mais jovem. Os ageLOC Galvanic Spa Facial Gels foram formulados para atuar com correntes galvânicas, enquanto o ageLOC Boost usa Microcorrente Pulsada Variável, que é diferente das correntes galvânicas. Assim, usar ageLOC Galvanic Spa Facial Gels with ageLOC Boost não funcionará da mesma forma e não proporcionará os mesmos benefícios. Só se deve usar o ageLOC Boost com o ageLOC Boost Activating Serum.

E. PERGUNTAS SOBRE SEGURANÇA

1. POR QUE RAZÃO EXISTE UM AVISO QUE DIZ “ANTES DE USAR O APARELHO AGELOC BOOST, CONSULTE O SEU MÉDICO SE ESTIVER GRÁVIDA, TIVER UM PACEMAKER OU APARELHO SEMELHANTE, SOFRER DE EPILEPSIA, USAR APARELHOS METÁLICOS NOS DENTES OU TIVER UM IMPLANTE METÁLICO”?

Embora o aparelho ageLOC Boost seja muito seguro e suave, não foram realizados estudos clínicos para provar a segurança de utilização pelas pessoas mencionadas. A Nu Skin também fornece este aviso para estar em conformidade com os regulamentos de segurança para dispositivos eletrônicos.

O efeito em pessoas com pacemakers, aparelhos de metal ou implantes de metal variará em função da condição da pessoa.

O aviso que acompanha o aparelho ageLOC Boost é semelhante a outros aparelhos elétricos, como uma escova de dentes elétrica. Para a maioria das pessoas não representará qualquer risco, mas existe um risco potencial para algumas pessoas. As microcorrentes do aparelho ageLOC Boost podem interferir com o funcionamento de dispositivos como pacemakers ou causar irritação a quem usar aparelho de metal nos dentes ou tenha implantes na boca.

Se tiver preocupações, recomendamos que fale com o seu prestador de cuidados de saúde. O nível máximo de corrente é de 0,250 mA (miliampères). Esta é considerada uma corrente muito pequena.

2. POSSO USAR O APARELHO SE TIVER IMPLANTES NÃO METÁLICOS?

Pode depender do material do implante. Normalmente, os implantes não metálicos não deverão conduzir eletricidade, mas não é o caso para determinados polímeros mais recentes. É melhor informar-se junto do seu prestador de cuidados de saúde antes de usar o aparelho.

3. É SEGURO USAR O AGELOC BOOST SYSTEM SE TIVER RECEBIDO INJEÇÕES DE BOTOX, COLAGÉNIO, SILICONE OU OUTROS TRATAMENTOS SEMELHANTES?

A Nu Skin não estudou os efeitos do ageLOC Boost System em injeções de Botox, colagénio, silicone, etc. Trata-se de procedimentos médicos e, como tal, estão fora do domínio cosmético em que conduzimos a nossa atividade comercial.

4. É SEGURO USAR O AGELOC BOOST SYSTEM POR PESSOAS COM CANCRO OU DURANTE SESSÕES DE QUIMIOTERAPIA?

Qualquer pessoa que esteja a fazer quimioterapia deve seguir os conselhos do seu médico relativamente aos produtos a usar. A quimioterapia varia de pessoa para pessoa, assim como a sua reação aos medicamentos. Apenas um médico pode determinar qual é a tolerância da sua pele à quimioterapia que recebe e como irá reagir.

5. POSSO USAR O APARELHO AGELOC BOOST SE TIVER INLAYS, AMÁLGAMAS, PARAFUSOS, ESPIGÕES NOS DENTES OU SE TIVER FEITO TRATAMENTOS DE PREENCHIMENTO DÉRMICO?

Qualquer metal na boca, tal como enchimentos ou retentores, podem conduzir corrente, o que pode causar uma sensação desconfortável nos dentes ou no sabor. Não é prejudicial, mas pode ser desconfortável.

6. POSSO USAR O APARELHO AGELOC BOOST SE SOFRER DE DOENÇAS DE PELE, COMO ROSÁCEA?

Pessoas com problemas de pele, ou com qualquer condição médica, devem consultar o seu médico ou dermatologista antes de usarem o ageLOC Boost System.

7. POSSO USAR O APARELHO AGELOC BOOST SE FOR ALÉRGICO(A) AO CRÓMIO?

Qualquer pessoa que tenha uma alergia ou sensibilidade cutânea deve fazer um teste cutâneo padrão antes de usar o produto. A superfície condutora do AgeLOC Boost é feita de ABS com crómio galvânico. Por conseguinte, se uma pessoa sofrer reação quando o crómio entra em contacto com a pele, deverá usar o aparelho com precaução.

8. POSSO USAR O APARELHO AGELOC BOOST SE FOR ALÉRGICO(A) AO NÍQUEL?

Qualquer pessoa que tenha uma alergia ou sensibilidade cutânea deve fazer um teste cutâneo padrão antes de usar o produto. A superfície condutora do AgeLOC Boost é feita de ABS com crómio galvânico.

9. O APARELHO PODE SER USADO, OU SERÁ EFICAZ NO CASO DE TER VEIAS VARICOSAS?

Pessoas com problemas de pele, ou com qualquer condição de saúde, devem consultar o seu médico ou dermatologista antes de usarem o ageLOC Boost.

10. POSSO USAR O APARELHO DURANTE UM TEMPO SUPERIOR AO RECOMENDADO PARA A APLICAÇÃO?

Recomendamos sempre que os utilizadores sigam as instruções de utilização. Os nossos produtos têm resultados comprovados quando usados durante o período de tempo recomendado. Não é necessário usar o aparelho durante mais tempo. Além disso, a segurança é garantida quando é usado de acordo com as instruções.

11. POSSO USAR O APARELHO AGELOC BOOST SE ESTIVER GRÁVIDA OU A AMAMENTAR?

Embora o aparelho ageLOC Boost seja muito seguro e suave, não foram realizados estudos clínicos para provar a segurança da sua utilização em mulheres grávidas ou a amamentar. A Nu Skin também fornece este aviso para estar em conformidade com os regulamentos de segurança para dispositivos eletrónicos.

Se tiver preocupações, recomendamos que fale com o seu prestador de cuidados de saúde. O nível máximo de corrente é de 0,250 mA (miliampères). Esta é considerada uma corrente muito pequena.

12. O APARELHO AGELOC BOOST PODE SER USADO POR CRIANÇAS?

Não, o ageLOC Boost é um aparelho de cuidado da pele para o rosto e é seguro de usar para maiores de 16 anos, mas não o recomendamos para os menores de 18 anos.