



ageLOC Boost - järjestelmä

Usein kysyttyä



SISÄLLYSLUETTELO

A.	AGELOC BOOST -JÄRJESTELMÄ.....	4
1.	MIKÄ ON AGELOC BOOST -JÄRJESTELMÄ?.....	4
2.	MIKÄ TEKEE AGELOC BOOSTISTA INNOVATIIVISEN JA JÄNNITTÄVÄN?.....	4
3.	VOINKO KÄYTTÄÄ MITÄ TAHANSA TUOTETTA/SEERUMIA AGELOC BOOSTIN KANSSA?.....	4
4.	KUINKA KAUAN AGELOC BOOST -JÄRJESTELMÄN KÄYTTÖ KESTÄÄ?.....	4
5.	PITÄISIKÖ MINUN KÄYTTÄÄ AGELOC BOOST -JÄRJESTELMÄÄ AAMULLA VAI ILLALLA?.....	5
6.	MITEN AGELOC BOOST -JÄRJESTELMÄ SOPII IHONHOITORUTIINIINI?.....	5
7.	TULISIKO MINUN KORVATA TÄLLÄ HETKELLÄ KÄYTTÄMÄNI SEERUMI NYT AGELOC BOOST -JÄRJESTELMÄLLÄ?.....	5
8.	OLETTEKO TEHNEET KLIINISIÄ TUTKIMUKSIA, JOTKA TODISTAVAT AGELOC BOOST -JÄRJESTELMÄN EDUT?.....	5
9.	MILLOIN HUOMAAN AGELOC BOOST -JÄRJESTELMÄN TUOMAT HYÖDYT?.....	6
10.	VOINKO KÄYTTÄÄ AGELOC BOOST -JÄRJESTELMÄÄ SILMÄNYMPÄRYSIHOLLA?.....	6
11.	VOIDAANKO AGELOC BOOST -JÄRJESTELMÄÄ KÄYTTÄÄ KAULALLA JA DEKOLTEE -ALUEELLA?.....	6
12.	ONKO AGELOC BOOSTIN PAKKAUS KIERRÄTETTÄVÄ?.....	6
B.	AGELOC BOOST -LAITE.....	7
1.	MITÄ AGELOC BOOST -LAITTEEN PAKKAUS SISÄLTÄÄ?.....	7
2.	KUINKA TIEDÄN, ETTÄ KÄYTTÖ ON ALKANUT?.....	7
3.	MILLOIN AGELOC BOOST -LAITTEEN ON TARKOITUS VÄRISTÄ JA MILLOIN EI?.....	7
4.	ENTÄ JOS LAITTEENI EI VÄRISE?.....	8
5.	VOINKO KÄYTTÄÄ AGELOC BOOST -LAITETTA SUIHKUSSA? ONKO SE VEDENKESTÄVÄ?.....	8
6.	KUINKA PUHDISTAN AGELOC BOOST -LAITTEENI?.....	8
7.	MIKÄ ON SININEN RENGAS AGELOC BOOST -LAITTEEN JOHDINPÄÄSSÄ?.....	8
8.	ONKO AGELOC BOOST -LAITTEELLA TAKUUTA?.....	8
9.	MISTÄ AGELOC BOOST -LAITTEEN JOHDINPINTA ON TEHTY?.....	8
10.	MITEN TIEDÄN AGELOC BOOST -LAITTEEN AKUN VARAUKSEN?.....	9
11.	KUINKA LATAAN AGELOC BOOST -LAITTEENI?.....	9
12.	KUINKA PITKÄÄN AGELOC BOOST -LAITTEEN LATAAMINEN KESTÄÄ?.....	9
13.	MITEN TIEDÄN, ETTÄ LAITTEENI ON TÄYSIN LADATTU?.....	9

C.	AGELOC BOOST ACTIVATING SERUM.....	9
1.	KUINKA PITKÄÄN ACTIVATING SERUM KESTÄÄ?.....	9
2.	SOPIIKO SEERUMI HERKÄLLE IHOLLE?.....	9
3.	VOINKO KÄYTTÄÄ AGELOC BOOST ACTIVATING SERUMIA ILMAN LAITETTA?.....	9
4.	MIKSI MINUN TULEE LAITTA A ACTIVATING SERUMIA LAITTEEN HOITOPÄÄHÄN SEN SIJAAN, ETTÄ LAITTAISIN SEN SUORAAN IHOLLE?	10
5.	MIKSI MINUN TULEE KÄYTTÄÄ 3 PUMPPAUSTA ACTIVATING SERUMIA KAHDESTI?.....	10
6.	MIKÄ ON KONTROLLOITU YMPÄRISTÖ JA MITEN SE VAIKUTTAA HIETAMERINARSISSIN UUTTEESEEN?.....	10
D.	NU SKIN -LAITTEET	10
1.	MITEN AGELOC BOOST LIITTYY AGELOC LUMISPAHAN JA AGELOC GALVANIC SPAHAN?	10
2.	MITÄ EROA ON AGELOC GALVANIC SPA -LAITTEIDEN JA AGELOC BOOST -LAITTEEN VIRASSA?	11
3.	VOINKO KÄYTTÄÄ AGELOC BOOST -LAITETTA AGELOC GALVANIC SPA FACIAL GELS -GEELIEN KANSSA?.....	11
E.	TURVALLISUUSKYSYMYKSIÄ.....	12
1.	MIKSI LAITTEESSA ON VAROITUS, JOSSA SANOTAAN: "KESKUSTELE LÄÄKÄRISI KANSSA ENNEN AGELOC BOOST -LAITTEEN KÄYTTÖÄ, JOS OLET RASKAANA, KÄYTÖSSÄSI ON SYDÄMENTAHDISTIN TAI SINULLA ON EPILEPSIA, HAMMASRAUDAT TAI METALLI-IMPLANTTI"?	12
2.	VOIKO LAITETTA KÄYTTÄÄ, JOS MINULLA ON EI-METALLISIA IMPLANTTEJA?.....	12
3.	ONKO TURVALLISTA KÄYTTÄÄ AGELOC BOOST -JÄRJESTELMÄÄ, JOS OLEN SAANUT BOTOX-, KOLLAGEENI- TAI SILIKONIPISTOKSIA TAI VASTAAVIA HOITOJA?	12
4.	ONKO TURVALLISTA KÄYTTÄÄ AGELOC BOOST -JÄRJESTELMÄÄ, JOS KÄYTTÄJÄLLÄ ON SYÖPÄ TAI HÄN SAA KEMOTERAPIAHOITOA?	12
5.	VOINKO KÄYTTÄÄ AGELOC BOOST -LAITETTA, JOS MINULLA ON VALUTÄYTTEITÄ, AMALGAAMIPAIKKOJA, RUUVEJA TAI PULTTEJA HAMPAISSANI TAI MINULLE ON TEHTY IHON TÄYTEHOITOJA?.....	12
6.	VOINKO KÄYTTÄÄ AGELOC BOOST -LAITETTA, JOS KÄRSIN IHOSAIRAUKSISTA, KUTEN RUUSUFINNISTÄ?.....	13
7.	VOINKO KÄYTTÄÄ AGELOC BOOST -LAITETTA, JOS OLEN ALLERGINEN KROMILLE?.....	13
8.	VOINKO KÄYTTÄÄ AGELOC BOOST -LAITETTA, JOS OLEN ALLERGINEN NIKKELILLE?.....	13
9.	VOIKO LAITETTA KÄYTTÄÄ / TEHOAAKO LAITE SUONIKOHJUIHIN?	13
10.	VOINKO KÄYTTÄÄ LAITETTA PIDEMPÄÄN KUIN OHJEISSA NEUVOTAAN?	13
11.	VOINKO KÄYTTÄÄ AGELOC BOOST -LAITETTA, KUN OLEN RASKAANA/IMETÄN?	13
12.	VOIVATKO LAPSET KÄYTTÄÄ AGELOC BOOST -LAITETTA?.....	13

A. AGELOC BOOST -JÄRJESTELMÄ

1. MIKÄ ON AGELOC BOOST -JÄRJESTELMÄ?

ageLOC Boost on innovatiivinen kauneudenhoitolaitejärjestelmä Nu Skiniltä, maailman johtavalta kauneudenhoitolaiteiden tuotemerkiltä¹. Tämä järjestelmä yhdistää ageLOC Boost -laitteen vaihtelevilla sykäyksillä toimivan mikrovirtateknologian ja Activating Serum -seerumin tehokkaat ainesosat. Yhdessä nämä kaksi kirkastavat näkyvästi ihoa ja herättävät sen eloon.

2. MIKÄ TEKEE AGELOC BOOSTISTA INNOVATIIVISEN JA JÄNNITTÄVÄN?

ageLOC Boost sisältää ainutlaatuisen, patenttihakemusprosessissa olevan mikrovirta-aaltomuodon, jossa käytetään vaihtelevilla sykäyksillä toimivaa mikrovirtateknologiaa. Kun ageLOC Boostia käytetään yhdessä Activating Serum -seerumin kanssa, se tekee ihosta näkyvästi kirkkaamman, täyteläisemmän ja kimmoisamman². Ensimmäiset tulokset näkyvät jo 7 päivän kuluessa, ja nautit yhä paremmista tuloksista mitä kauemmin käytät järjestelmää².

3. VOINKO KÄYTTÄÄ MITÄ TAHANSA TUOTETTA/SEERUMIA AGELOC BOOSTIN KANSSA?

Saadaksesi optimaalisen kokemuksen suosittelemme, että käytät ainoastaan ageLOC Boost Activating Serumia laitteesi kanssa. Tämä johtuu siitä, että olemme tieteellisesti suunnitelleet Activating Serum -seerumin varmistamaan, että ainutlaatuinen, patenttiprosessissa oleva vaihtelevilla sykäyksillä toimiva mikrovirta voidaan toimittaa tehokkaasti ihollesi. Olemme yhteistyössä huipputasoisen asiantuntijatiimimme kanssa luoneet eri koostumuksia voidaksemme löytää yhden koostumuksen, jolla on maksimaalinen kyky johtaa tarvittua virtaa ja samalla tarjota tärkeimpien ainesosien uskomattomia etuja. Olemme huolellisesti harkinneet jokaista yksityiskohtaa ja valinneet oikeat ainesosat ja pitoisuudet.

Lopullinen koostumus saavuttaa tasapainon johtavuuden tukemisessa ja uskomattomien etujen tarjoamisessa täydellisesti ja on täynnä tehokkaita ainesosia. Järjestelmän käyttö kokonaisuudessaan on ainoa tapa varmistaa, että ihosi saa ageLOC Boost -järjestelmän tarjoaman hyötyjen täyden valikoiman.

4. KUINKA KAUAN AGELOC BOOST -JÄRJESTELMÄN KÄYTTÖ KESTÄÄ?

ageLOC Boost -järjestelmää suositellaan käytettäväksi päivittäin, ja sen käyttö kestää vain kaksi minuuttia (yksi minuutti kummallekin kasvojen puolelle).

¹ Lähde Euromonitor International Ltd; Vähittäishintojen ehdot (Retail Value RSP terms); kaikki kanavat; 2017–2020. Kauneudenhoitojärjestelmät ovat kotikäyttöisiä ihon- ja kauneudenhoitolaiteita, jotka yhdistetään yksinomaan tai suositellaan käytettäväksi saman tuotemerkin ulkoisesti käytettävän kulutustuotteen kanssa. Väittämän vahvistus perustuu Euromonitorin räätälöityyn tutkimukseen ja metodologiaan tammi–maaliskuulta 2021. Kotikäyttöisten ihon- ja kauneudenhoitolaiteiden myynti sisältää sähkötoimiset kasvojen puhdistusaineet Passport-tietokannan määrittämisen mukaan. Tämä kategoria ei sisällä hiustenhoito-/karvanpoistolaitteita, vartalohavereita eikä suunhoitolaiteita.

² Tulokset on saatu kolmannen osapuolen ammattilaisen suorittamasta arvioinnista, joka perustui 12-viikkoiseen, sokkoistettuun in vivo -kuluttajatutkimukseen, jonka 32 naispuolista 25–40-vuotiasta osallistujaa käytti ageLOC Boost -järjestelmää kerran päivässä 12 viikon ajan.

5. PITÄISIKÖ MINUN KÄYTTÄÄ AGELOC BOOST -JÄRJESTELMÄÄ AAMULLA VAI ILLALLA?

Voit käyttää ageLOC Boost -järjestelmää milloin tahansa. Suosittelemme kuitenkin käyttämään sitä osana aamuista ihonhoitohetkeä, jolloin saat koko päivän kestävä, kauneutta tehostavan vaikutuksen³.

6. MITEN AGELOC BOOST -JÄRJESTELMÄ SOPII IHONHOITORUTIINIINI?

Käytä ageLOC Boost -järjestelmää puhdistuksen (Nutricentials-puhdistusaineet, ageLOC LumiSpa -järjestelmä tai mikä tahansa valitsemasi puhdistusaine) ja kasvoveden käytön jälkeen (Nutricentials-kasvovedet, Tru Face Priming Solution tai mikä tahansa valitsemasi kasvovesi). AgeLOC Boost -järjestelmän käytön jälkeen jatka suosikkiseerumillasi (Celltrex Always Right Recovery Fluid, ageLOC Tru Face Essence Ultra, ageLOC Future Serum jne.), kosteusvoiteella (Nutricentials-kosteusvoiteet, ageLOC Radiant Day...) ja aurinkosuojalla (Sunright tai muut).



1. Puhdistusaine



2. Kasvovesi



3. ageLOC Boost
-järjestelmä



4. Seerumi



5. Kosteusvoide

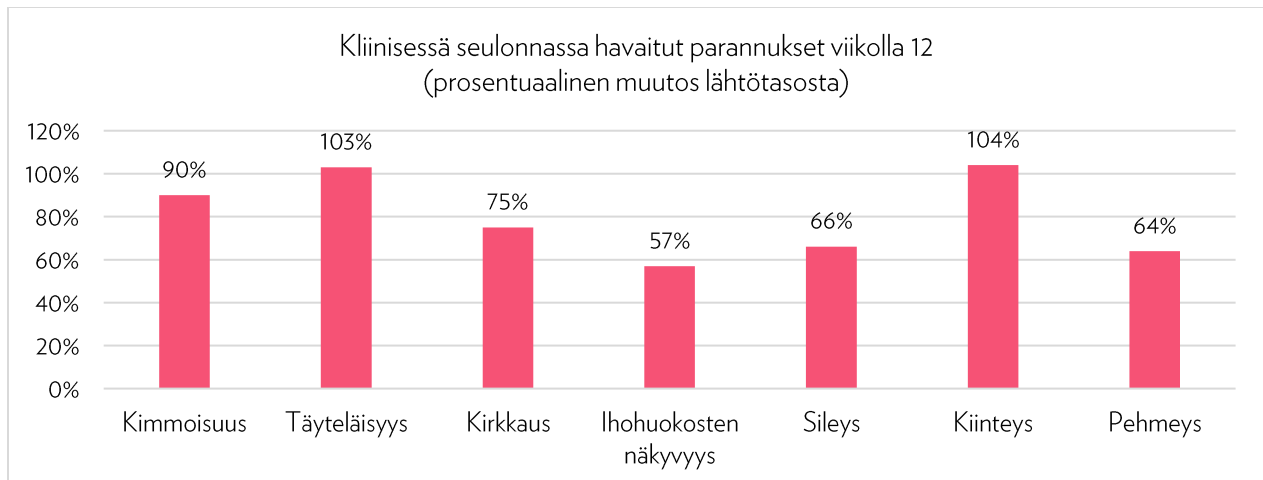
7. TULISIKO MINUN KORVATA TÄLLÄ HETKELLÄ KÄYTTÄMÄNI SEERUMI NYT AGELOC BOOST -JÄRJESTELMÄLLÄ?

Ei välttämättä. Se riippuu siitä, mitä etuja nykyinen seerumisi voi tarjota ageLOC Boost -järjestelmään verrattuna. Jos käytät tällä hetkellä esimerkiksi Nutricentials Celltrex Always Right Recovery Fluidia, voit käyttää sitä ageLOC Boost -järjestelmän lisäksi. Miksi? Koska Celltrex rajoittaa iholle kertyviä saasteita samalla kun ageLOC Boost -järjestelmä auttaa kirkkauden, täyteläisyyden ja kiinteyden suhteen, joten kyseessä on kaksi eri tavoitetta!

8. OLETTEKO TEHNEET KLIINISIÄ TUTKIMUKSIA, JOTKA TODISTAVAT AGELOC BOOST -JÄRJESTELMÄN EDUT?

Nu Skin antoi ulkopuolisen tahon testauslaitokselle tehtäväksi kliinisesti arvioida ageLOC Boost -järjestelmän (laite ja ageLOC Boost Activating Serum) tehoa. Tutkimukseen osallistui 32 naispuolista 25–40-vuotiasta henkilöä, jotka kaikki käyttivät järjestelmää kerran päivässä 12 viikon ajan.

³ Tulokset on saatu kolmannen osapuolen ammattilaisen suorittamasta arvioinnista, joka perustui 6-viikkoiseen in vivo -kuluttajatutkimukseen, jonka 20 naispuolista 25–40-vuotiasta osallistujaa käyttivät ageLOC Boost Activating Serum -seerumia yhdessä ageLOC Boost -laitteen kanssa kerran päivässä 6 viikon ajan.



Tutkimuksen lopussa tehdyssä kliinisessä seulonnessa tarkasteltiin useita ihon ominaisuuksia. Osallistujien ihon ulkonäössä todettiin 90 % enemmän kimmoisuutta, 103 % enemmän täyteläisyyttä ja 104 % enemmän kiinteyttä, ja osallistujien iho näytti 75 % kirkkaammalta kuin tutkimuksen alussa. Myös ihon pehmeys ja sileyys olivat parantuneet 64 % ja 66 %.

Kun osallistujilta kysyttiin heidän omia ajatuksiaan, 91 % heistä oli sitä mieltä, että järjestelmä on tervetullut lisä heidän päivittäiseen kauneudenhoitorutiiniinsa. Osallistujat havaitsivat myös, että heidän ihonsävynsä tasaisuus oli parantunut 54 % ja että heidän ihonsa tuntui 66 % kosteutetummalta!

9. MILLOIN HUOMAAN AGELOC BOOST -JÄRJESTELMÄN TUOMAT HYÖDYT?

Voit nähdä ensimmäiset tulokset kimmoisuuteen, täyteläisyyteen, kirkkauteen, ihohuokosten näkymisen parantamiseen, sileyteen, kiinteeyteen ja pehmeeyteen liittyen jo 7 päivän kuluttua². Jatka ageLOC Boost -järjestelmän käyttöä kerran päivässä, ja nämä tulokset kasvavat ja voimistuvat ajan kuluessa, esimerkiksi jopa 103 % enemmän kimmoisuutta ja 75 % enemmän kirkkautta 12 viikon jälkeen².

10. VOINKO KÄYTTÄÄ AGELOC BOOST -JÄRJESTELMÄÄ SILMÄNYMPÄRYSIHOLLA?

ageLOC Boost -järjestelmä on tarkoitettu kasvoilla käytettäväksi, ja sen etuihin kuuluvat kirkkaus, kiinteys, kimmoisuus tai jopa tasaisempi ihonväri. Sitä ei ole suunniteltu käytettäväksi silmien lähellä, huulilla tai silmäluomilla. Jos haluat keskittyä tummiin silmänalusiin, suosittelemme ageLOC LumiSpa Accentin käyttöä yhdessä LumiSpa IdealEyesin kanssa.

11. VOIDAANKO AGELOC BOOST -JÄRJESTELMÄÄ KÄYTTÄÄ KAULALLA JA DEKOLTEE-ALUEELLA?

Voit levittää jäljelle jääneen seerumin käsin kaulalle, mutta laitetta ei ole suunniteltu käytettäväksi kaulalla ja dekoltee-alueella. ageLOC Tru Face Essence Duet on loistava tuote sekä kaulalla että dekolteella käyttöä varten.

12. ONKO AGELOC BOOSTIN PAKKAUS KIERRÄTETTÄVÄ?

Kyllä, ageLOC Boost -laitteen pakkaus, muovialustat ja muovikotelot ovat kaikki kierrätettäviä. Activating Serumin pullo on myös kierrätettävä. Ainoa osa, joka ei ole kierrätettävä, on pakkauksen etiketti, joten hävitä se sekajätteen mukana. Tarkista aina ohjeet paikallisesta kierrätyslaitoksesta.

B. AGELOC BOOST -LAITE

1. MITÄ AGELOC BOOST -LAITTEEN PAKKAUS SISÄLTÄÄ?

ageLOC Boost -laitteen pakkauksen sisältö:

- **ageLOC Boost -laite**
- **Pika-aloitusopas:** Se sisältää kaikki tiedot järjestelmän käytöstä ja on nopea ja helppo ymmärtää. Lue pika-aloitusopas ennen laitteen ensimmäistä käyttöä. Jos sinulla on kysymyksiä käytöstä, teknisistä tiedoista ja varoituksista, katso tietoja oppaasta. Lisäksi opas sisältää QR-koodin, jossa on linkki täysiin digitaalisiin käyttöohjeisiin, jos haluat lisätietoja.
- **Suojamyssy:** Voit käyttää tätä suojamyssyä asettamalla se johtavalle pinnalle, kun matkustat tai varastoit laitteen. Muista, että suojamyssyä ei tarvita ageLOC Boost -järjestelmää käytettäessä.
- **Magneettinen laturi:** Kaapeli, jossa on USB-portti. Voit käyttää sitä minkä tahansa yhteensopivan USB-laturin kanssa, voit jopa liittää sen esimerkiksi tietokoneeseen. Laite latautuu induktiolla. Laturi on magneettinen, joten tiedät, milloin laturi ja laite on asianmukaisesti liitetty toisiinsa. Suosittelemme laitteen täyteen lataamista ennen ensimmäistä käyttöä.



ageLOC Boost -laite myydään aina vähintään yhden Activating Serumin kanssa. Activating Serum on aina saatavilla myös erikseen.

2. KUINKA TIEDÄN, ETTÄ KÄYTTÖ ON ALKANUT?

Kun olet pyyhkäissyt ylöspäin kahdesti (kerran kytkeäksesi laitteen päälle ja kerran sen jälkeen, kun olet levittänyt seerumia kasvoille), laitteesi alkaa väristä. Tämä jatkuva värinä on merkki siitä, että käyttö on alkanut. Laite jatkaa värinää kahden minuutin käytön ajan ja pysähtyy, jotta voit siirtyä kasvojen toiselle puolelle.

3. MILLOIN AGELOC BOOST -LAITTEEN ON TARKOITUS VÄRISTÄ JA MILLOIN EI?

Laitteesi värisee 2 minuutin käytön aikana, kunhan olet pyyhkäissyt ylös kahdesti (kerran kytkeäksesi laitteen päälle ja kerran aloittaaksesi käytön) ja laittanut Activating Serumia johdinpinnalle.

Jos mikrovirran johtavuus menetetään väliaikaisesti, laitteen LED-valopalkit vilkkuvat jatkuvina viiden lyhyen välähdyksen sarjina yhdessä viiden lyhyen värinäsarjan kanssa. Jos näin tapahtuu, levitä lisää ageLOC Boost Activating Serumia laitteen johdinpinnalle. Pyyhkäise ylöspäin kosketuspinnalla jatkaaksesi käyttöä.

4. ENTÄ JOS LAITTEENI EI VÄRISE?

Jos laitteesi ei värise, se tarkoittaa että:

- Et ole pyyhkäissyt ylöspäin toista kertaa. Muista, että sinun tulee pyyhkäistä ylöspäin kerran kytkeäksesi laitteen päälle ja kerran käytön aloittamiseksi sen jälkeen, kun olet levittänyt seerumia kasvoillesi.
- Et laittanut (tarpeeksi) Activating Serumia johdinpinnalle. Muista, että seerumi on johdinaine, jota ilman ei ole virtausta, ja tämän vuoksi laite ei värise.

5. VOINKO KÄYTTÄÄ AGELOC BOOST -LAITETTA SUIHKUSSA? ONKO SE VEDENKESTÄVÄ?

ageLOC Boostia ei pidä käyttää suihkussa tai kylvyssä, sillä laite ei ole vedenkestävä (se on vettä hylkivä). Järjestelmää kannattaa myös käyttää vasta suihkun jälkeen, sillä Activating Serum on iholle jätettävä, ei pois pestävä, tuote. Voit puhdistaa ageLOC Boost -laitteen vedellä, mutta älä upota sitä veteen.

6. KUINKA PUHDISTAN AGELOC BOOST -LAITTEENI?

Suosittelemme laitteesi puhdistamista kostealla liinalla. Jos hoitopää mielestäsi tarvitsee perusteellisempaa puhdistusta, voit käyttää vettä ja mietoa puhdistusainetta. Muiden aineiden tai mekanismien käyttö hoitopäiden puhdistamiseen saattaa heikentää kromipinnoitetta.

7. MIKÄ ON SININEN RENGAS AGELOC BOOST -LAITTEEN JOHDINPÄÄSSÄ?

Sininen sinetti on yksinkertaisesti laitteen kahden elektrodin välinen raja. Yksi elektrodi on sisärenkaassa ja toinen ulkorenkaassa. ageLOC Boost -laitteen virta siirtyy sisärenkaasta ulkorenkaaseen, kunhan johdinpinnalla on johtavaa ainetta (ageLOC Boost Activating Serum).

8. ONKO AGELOC BOOST -LAITTEELLA TAKUUTA?

Nu Skin myöntää laitteelle kahden vuoden materiaali- ja valmistusvirheitä koskevan takuun. Takuu on voimassa toimituspäivästä lähtien. Tämä takuu ei kata tuotevauriota, joka on seurausta vahingosta tai väärinkäytöstä. Jos tuotteeseen tulee vika kahden vuoden takuuajan aikana, soita paikalliseen Nu Skin -asiakaspalveluun korjauksen tai vaihdon järjestämiseksi. Voit joutua esittämään virallisen myyntikuitin, josta selviää laitteen toimituspäivä. Nu Skin pidättää oikeuden tarkastaa laitteen. Takuu ei rajoita ostomaassa voimassa olevia lakisääteisiä oikeuksiasi, vaan ne pysyvät voimassa. Takuu on voimassa seuraavissa maissa: Alankomaat, Belgia, Espanja, Etelä-Afrikka, Irlanti, Islanti, Israel, Italia, Itävalta, Luxemburg, Norja, Portugali, Puola, Ranska, Romania, Ruotsi, Saksa, Slovakia, Suomi, Sveitsi, Tanska, Tšekki, Ukraina, Unkari, Venäjä ja Yhdistynyt kuningaskunta.

9. MISTÄ AGELOC BOOST -LAITTEEN JOHDINPINTA ON TEHTY?

ageLOC Boostin johdinpinta on valmistettu ABS-muovista ja galvanoidusta kromista.

10. MITEN TIEDÄN AGELOC BOOST -LAITTEEN AKUN VARAUKSEN?

Kun pyyhkäiset ylöspäin kerran, laite kytkeytyy päälle. Kun katsot LED-valopalkkien määrää laitteella, se ilmaisee laitteen akun varauksen, joka on välillä 1 palkki (alhainen varaus) ja 6 palkkia (täysi varaus).

11. KUINKA LATAAN AGELOC BOOST -LAITTEENI?

- 1) Ennen lataamista varmista, että sekä laite että magneettitiluri ovat täysin kuivia.
- 2) Aseta laite magneettitiluriin. Varmista, että magneetit napsahtavat paikoilleen. Kytke USB-kaapeli virtalähteeseen (esim. tietokone tai USB-pistoke).
- 3) Latautuessa kosketuspinnan valot vaihtuvat 1 ja 6 valopalkin välillä ja vilkkuvat.
- 4) Lataa ageLOC Boost täyteen. Kun laite on täysin latautunut, valojen syttyminen ja sammuminen loppuu ja LED-valopalkki pysyy himmeästi valaistuna.

12. KUINKA PITKÄÄN AGELOC BOOST -LAITTEEN LATAAMINEN KESTÄÄ?

USB-pistokkeesta riippuen lataamisessa voi kestää muutaman tunnin (enintään 8 tuntia), joten suosittelemme lataamista yön yli samalla tavoin kuin ageLOC LumiSpan kanssa.

13. MITEN TIEDÄN, ETTÄ LAITTEENI ON TÄYSIN LADATTU?

Latautuessa ageLOC Boost -laitteen LED-valot hitaasti siirtyvät 1 palkista 6 palkkiin. Tiedät että laite on täysin ladattu, kun kaikki 6 palkkia näkyvät samanaikaisesti. Valot lakkaavat menemästä päälle ja pois, ja LED-valopalkit pysyvät himmeästi valaistuna.

C. AGELOC BOOST ACTIVATING SERUM

1. KUINKA PITKÄÄN ACTIVATING SERUM KESTÄÄ?

Jos seuraat käyttösuosituksia (yhteensä 6 pumppausta päivässä), 40 ml Activating Serumia kestää noin kuukauden.

2. SOPIIKO SEERUMI HERKÄLLE IHOLLE?

Suosittellemme testaamaan sitä ensin herkälle iholle. AgeLOC Boost -seerumimme käy kaikille ihotyypeille, mutta sitä ei erityisesti suositella herkälle iholle, vaan jokaisen täytyy itse testata sitä.

3. VOINKO KÄYTTÄÄ AGELOC BOOST ACTIVATING SERUMIA ILMAN LAITETTA?

ageLOC Boost -laite ja Activating Serum on suunniteltu toimimaan ihanteellisesti yhdessä. Jos haluat ihon kirkkautta, kiinteyttä, kimmoisuutta, ihohuokosten näkyvyyden parantamista ja muita etuja, on parasta käyttää näitä kahta tuotetta järjestelmänä.

4. MIKSI MINUN TULEE LAITTAA ACTIVATING SERUMIA LAITTEEN HOITOPÄÄHÄN SEN SIJAAN, ETTÄ LAITTAISIN SEN SUORAAN I HOLLE?

Tämä auttaa varmistamaan, että virta johtuu tehokkaasti. Jos tuotetta lisätään suoraan iholle, Activating Serum saattaa osittain kuivua tietyllä kasvojen alueella ennen kuin ehdit käsitellä kyseisen kohdan laitteella. Tästä syystä suosittellemme myös laitteen käyttöä vain yhdelle puolelle kasvoja kerrallaan.

5. MIKSI MINUN TULEE KÄYTTÄÄ 3 PUMPPAUSTA ACTIVATING SERUMIA KAHDESTI?

Virta virtaa vain laitteen johdinpäässä, JOS olet lisännyt suositellun määrän Activating Serumia siihen. Alle 3 pumppausta saattaa aiheuttaa virran keskeytymisen, minkä vuoksi et saa iholle haluamiasi etuja. Lisäksi Activating Serum sisältää uskomattomia ainesosia, jotka täydentävät mikrovirran etuja.

6. MIKÄ ON KONTROLLOITU YMPÄRISTÖ JA MITEN SE VAIKUTTAA HIETAMERINARSISSIN UUTTEeseen?

ageLOC Boost Activating Serum sisältää hietamerinarsissiuutetta (Pancratium Maritimum -uutetta), joka on tuotettu kontrolloidussa ympäristössä. Nämä ainesosat kasvavat suljetussa ympäristössä, mikä varmistaa niiden jäljitettävyyden ja kestävyuden aina siemenistä loppuratkaisuun asti. Groviv on Nu Skinin innovatiivinen hanke ainesosien kasvattamiseksi ja tuottamiseksi tällä tavalla. Jos näet Groviv-logon Nu Skinin tuotteen yhteydessä, se tarkoittaa, että tuote sisältää ainakin yhden kontrolloidussa ympäristössä kasvatetun ainesosan.

Pancratium Maritimum, eli yleisesti tunnetulta nimeltään hietamerinarsissi, kasvaa hiekkaisilla rannoilla lähellä merta, missä se saa runsaasti auringonvaloa. Koska se on suojeltu laji, valmistajamme viljelee sitä kasvihuoneissa.

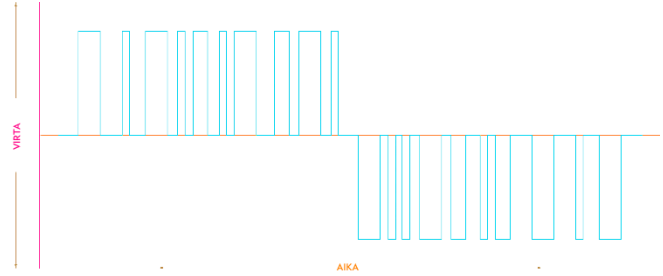
D. NU SKIN -LAITTEET

1. MITEN AGELOC BOOST LIITTYY AGELOC LUMISPAHAN JA AGELOC GALVANIC SPAHAN?


- **ageLOC LumiSpa -järjestelmä** on suunniteltu kuluttajille, jotka ovat uusia ihohoidon parissa. Tämä kaksivaikutteinen järjestelmä puhdistaa ja kaunistaa ihoa perusteellisesti ja antaa raikkaan tunteen, paljastaen nuorekkaan näköisen ihon, kun käytät sitä kahdesti päivässä kahden minuutin ajan.
- **ageLOC Boost -järjestelmä** on suunniteltu modernille ihohoidon kuluttajalle, joka hakee uusia tapoja tehostaa ihonsa luonnollista kauneutta. Tämä helppo kahden minuutin käyttö näkyvästi kirkastaa ihoa, lisää kiinteyttä ja kimmoisuutta ja samalla edistää hellävaraista kuorintaa ja solujen vaihtuvuutta näkyvästi sileämpää, loistavaa ja nuorekasta ihoa varten.
- **ageLOC Galvanic Spa -järjestelmä** on suunniteltu edistyneen ihohoidon kuluttajille, jotka haluavat huomioida ikääntymisen näkyviä merkkejä. Järjestelmä on tarkoitettu näkyvästi virkistämään kasvoja, hiuksia ja kehoa, hoitopäästä riippuen (kasvo-, täsmähoito-, keho- tai hiuspohjahoitopää) ja käyttämistäsi kosmetiikkatuotteista riippuen (ageLOC Galvanic Spa Facial Gels, Tru Face Line Corrector, ageLOC Body Shaping Gel tai ageLOC Nutriol Intensive Scalp & Hair Serum).

2. MITÄ EROA ON AGELOC GALVANIC SPA -LAITTEIDEN JA AGELOC BOOST -LAITTEEN VIRRASSA?

ageLOC Boost käyttää vaihtelevien sykästen mikrovirtaa optimoimaan ja aktivoimaan ihoa nuorekkaamman ihon saamiseksi. Tämä virta yleensä vaihtelee positiivisen ja negatiivisen napaisuuden välillä tietyllä tavalla stimuloiden ihoa. Tämantyyppisellä mikrovirralla käytämme eri pulssinpituuden satunnaisia kuvioita, joiden lataus on tasapainossa, 2,4 sekunnin välein.



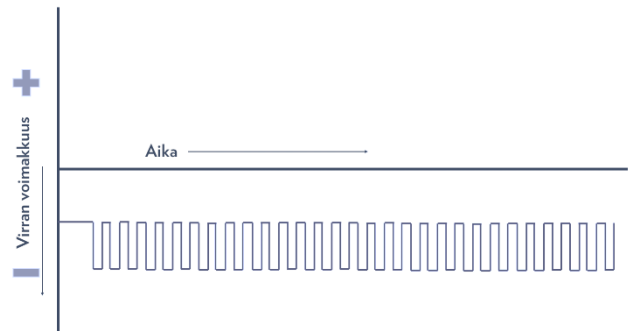
ageLOC Galvanic Spa käyttää tasavirtaa / galvaanista virtaa tukeakseen keskeisten ainesosien toimittamista ihoon. Tasainen virta tarkoittaa, että virta ei muutu tai vaihtele. Se auttaa ainesosien toimittamisessa, koska se käyttää sähkövirran tärkeää ominaisuutta: samanmerkkiset varaukset hylkivät toisiaan ja vastakkaiset varaukset vetävät toisiaan puoleensa. Jos Galvanic Spa Facial Pre-Treat Gel on negatiivisesti varautunut ja Galvanic Spa -laitteen sykli on myös asetettu samaan napaisuuteen,



varaukset hylkivät toisiaan, mikä tukee ainesosien toimittamista ihoon. Sama tieteellinen periaate soveltuu, jos sekä tuote että Galvanic Spa -laitteen sykli ovat positiivisesti varautuneita.

Joko positiivista tai negatiivista tasavirtaa voidaan käyttää, riippuen kosmeettisen tuotteen varauksesta, mutta vain yhtä napaisuutta voidaan käyttää kerrallaan.

ageLOC Galvanic Body Spa käyttää tasavirtaa / galvaanista sykkivää virtaa tukeakseen tärkeiden ainesosien toimittamista iholle ja auttaakseen stimuloimaan ihoa. Saamme saman toimivuuden kuin ageLOC Galvanic Span vastakkaisella sähkölatauksella ja lisäksi virta sykkii stimuloidakseen ihoa.



3. VOINKO KÄYTTÄÄ AGELOC BOOST -LAITETTA AGELOC GALVANIC SPA FACIAL GELS -GEELIEN KANSSA?

ageLOC Galvanic Spa käyttää tasavirtoja tukemaan ainesosien tuomista iholle, kun taas ageLOC Boost käyttää vaihtelevilla sykäyksillä toimivaa mikrovirtaa optimoimaan ja aktivoimaan ihoa, auttaen tuomaan esiin nuorekkaamman ihon. ageLOC Galvanic Spa Facial Gels -geelit on suunniteltu toimimaan galvaanisten virtojen kanssa, kun taas ageLOC Boost käyttää vaihtelevien sykästen mikrovirtaa – joka poikkeaa galvaanisesta virrasta. Tämän vuoksi ageLOC Galvanic Spa Facial Gels -geelien käyttö ageLOC Boostin kanssa ei toimi samalla tavalla eikä anna samoja etuja. Sinun tulisi käyttää vain ageLOC Boost -laitetta ageLOC Boost Activating Serumin kanssa.

E. TURVALLISUUSKYSYMYKSIÄ

1. MIKSI LAITTEESSA ON VAROITUS, JOSSA SANOTAAN: ”KESKUSTELE LÄÄKÄRISI KANSSA ENNEN AGELOC BOOST -LAITTEEN KÄYTTÖÄ, JOS OLET RASKAANA, KÄYTÖSSÄSI ON SYDÄMENTAHDISTIN TAI SINULLA ON EPILEPSIA, HAMMASRAUDAT TAI METALLI-IMPLANTTI”?

Vaikka ageLOC Boost on erittäin turvallinen ja hellävarainen, kliinisiä tutkimuksia ei ole tehty käytön turvallisuuden varmistamiseksi tämäntyyppisille käyttäjille. Nu Skin antaa tämän varoituksen myös noudattaakseen elektroniikkalaitteita koskevia turvallisuusmääräyksiä.

Sydämentahdistinta, metallisia hammasrautoja tai metallisia implantteja käyttäviin kohdistuvat vaikutukset vaihtelevat henkilön kunnan mukaan.

ageLOC Boost -laitteen mukana tuleva varoitus on samanlainen kuin muissa sähkölaitteissa, kuten sähköhammasharjassa. Useimmille se ei aiheuta minkäänlaisia riskejä, mutta joillekin niitä saattaa muodostua. ageLOC Boost -laitteen mikrovirrat saattavat häiritä sydämentahdistinten kaltaisten laitteiden toimintaa tai aiheuttaa ärsytystä metallisia hammasrautoja käyttäville tai niille, joilla on suussa implantteja.

Jos jollakulla on huolenaiheita, suosittelemme hänelle keskustelua terveydenhuollon ammattilaisen kanssa. Maksimivirtataso on 0,250 mA (milliampeeria). Tämä katsotaan hyvin alhaiseksi virraksi.

2. VOIKO LAITETTA KÄYTTÄÄ, JOS MINULLA ON EI-METALLISIA IMPLANTTEJA?

Tämä saattaa riippua implantin materiaalista. Normaalisti ei-metallisten implanttien ei pitäisi johtaa sähköä, mutta se ei päde tiettyihin uudempiin polymeereihin. Suosittelemme keskustelua terveydenhuollon ammattilaisen kanssa ennen laitteen käyttöä.

3. ONKO TURVALLISTA KÄYTTÄÄ AGELOC BOOST -JÄRJESTELMÄÄ, JOS OLEN SAANUT BOTOX-, KOLLAGEENI- TAI SILIKONIPISTOKSIA TAI VASTAAVIA HOITOJA?

Nu Skin ei ole tutkinut ageLOC Boost -järjestelmän vaikutuksia Botox-, kollageeni- ja silikonipistoksiin yms. Ne kaikki ovat lääketieteellisiä toimenpiteitä ja siksi meidän alamme kuuluvien kosmeettisten hoitojen ulkopuolella.

4. ONKO TURVALLISTA KÄYTTÄÄ AGELOC BOOST -JÄRJESTELMÄÄ, JOS KÄYTTÄJÄLLÄ ON SYÖPÄ TAI HÄN SAA KEMOTERAPIAHOITOA?

Kemoterapiahoidossa olevan henkilön tulee aina noudattaa lääkärinsä neuvoja sen suhteen, mitä tuotteita he voivat käyttää. Kemoterapia on yksilöllistä, samoin kuin eri ihmisten reaktiot lääkkeisiin. Vain lääkäri voi määrittää, miten hoidettavan iho sietää kemoterapiaa ja miten iho reagoi.

5. VOINKO KÄYTTÄÄ AGELOC BOOST -LAITETTA, JOS MINULLA ON VALUTÄYTTEITÄ, AMALGAAMIPAikkoJA, RUUVEJA TAI PULTTEJA HAMPAISSANI TAI MINULLE ON TEHTY IHON TÄYTEHOITOJA?

Suussa oleva metalli, kuten paikat tai oikomisraudat, voi johtaa virtaa, mistä voi aiheutua epämiellyttävää tunnetta hampaisiin tai makua suuhun. Tämä ei ole haitallista, mutta voi tuntua epämiellyttävältä.

6. VOINKO KÄYTTÄÄ AGELOC BOOST -LAITETTA, JOS KÄRSIN IHOSAIRAUKSISTA, KUTEN RUUSUFINNISTÄ?

Ihosairauksia tai itse asiassa mitä tahansa sairauksia sairastavien tulee keskustella yleis- tai ihotautilääkärin kanssa ennen ageLOC Boost -järjestelmän käyttöä.

7. VOINKO KÄYTTÄÄ AGELOC BOOST -LAITETTA, JOS OLEN ALLERGINEN KROMILLE?

Kaikkien, joilla on ihon allergia tai herkkyys, tulisi suorittaa vakioihotesti ennen tuotteen käyttöä. ageLOC Boostin johdinpinta on tehty ABS-muovista, jossa on kromipinnoite. Siksi henkilön, joka reagoi kromin koskettaessa ihoaan, tulisi olla varovainen laitetta käyttäessään.

8. VOINKO KÄYTTÄÄ AGELOC BOOST -LAITETTA, JOS OLEN ALLERGINEN NIKKELILLE?

Kaikkien, joilla on ihon allergia tai herkkyys, tulisi suorittaa vakioihotesti ennen tuotteen käyttöä. ageLOC Boostin johdinpinta on tehty ABS-muovista, jossa on kromipinnoite.

9. VOIKO LAITETTA KÄYTTÄÄ / TEHOAKO LAITE SUONIKOHJUIHIN?

Ihosairauksia tai itse asiassa mitä tahansa sairauksia sairastavien tulee keskustella yleis- tai ihotautilääkärin kanssa ennen ageLOC Boost -laitteen käyttöä.

10. VOINKO KÄYTTÄÄ LAITETTA PIDEMPÄÄN KUIN OHJEISSA NEUVOTAAN?

Suosittelemme käyttäjille aina käyttöohjeiden noudattamista. Tuotteidemme on todettu tuottavan tuloksia, kun suositeltuja käyttöaikoja noudatetaan. Laitteen käyttöaika ei ole tarpeen pidentää. Lisäksi turvallisuus on taattua, kun laitetta käytetään ohjeiden mukaan.

11. VOINKO KÄYTTÄÄ AGELOC BOOST -LAITETTA, KUN OLEN RASKAANA/IMETÄN?

Vaikka ageLOC Boost on erittäin turvallinen ja hellävarainen, kliinisiä tutkimuksia ei ole tehty käytön turvallisuuden varmistamiseksi raskaana oleville tai imettäville käyttäjille. Nu Skin antaa tämän varoituksen myös noudattaakseen elektroniikkalaitteita koskevia turvallisuusmääräyksiä.

Jos jollakulla on huolenaiheita, suosittelemme hänelle keskustelua terveydenhuollon ammattilaisen kanssa. Maksimivirtataso on 0,250 mA (milliampeeria). Tämä katsotaan hyvin alhaiseksi virraksi.

12. VOIVATKO LAPSET KÄYTTÄÄ AGELOC BOOST -LAITETTA?

Eivät – ageLOC Boost -laite on kasvojen ihonhoitoon tarkoitettu laite ja turvallinen yli 16-vuotiaiden käyttöön, mutta emme suosittele sitä alle 18-vuotiaiden käyttöön.