



*ageLOC Boost System  
Ofte stillede spørgsmål*



## INDHOLDSFORTEGNELSE

A.	AGELOC BOOST SYSTEM.....	4
1.	HVAD ER AGELOC BOOST SYSTEM?.....	4
2.	HVORFOR ER AGELOC BOOST INNOVATIVT OG SPÆNDENDE?.....	4
3.	KAN JEG BRUGE ALLE PRODUKTER/SERUMMER SAMMEN MED AGELOC BOOST-APPARATET?.....	4
4.	HVOR LÆNGE TAGER EN AGELOC BOOST-SYSTEM-PÅFØRING?.....	4
5.	SKAL AGELOC BOOST-SYSTEMET BRUGES MORGEN ELLER AFTEN?.....	5
6.	HVORDAN PASSER AGELOC BOOST SYSTEM IND I MIN RUTINE?.....	5
7.	BØR JEG ERSTATTE DEN SERUM, JEG BRUGER NU MED AGELOC BOOST SYSTEM?.....	5
8.	HAR I KLINISKE STUDIER, DER BEVISER FORDELENE VED AGELOC BOOST-SYSTEMET?.....	5
9.	HVORNÅR OPLEVER JEG FORDELENE VED BRUGEN AF AGELOC BOOST SYSTEM?.....	6
10.	KAN JEG BRUGE AGELOC BOOST SYSTEM RUNDT OM ØJNENE?.....	6
11.	KAN AGELOC BOOST SYSTEM OGSÅ BRUGES PÅ HALS OG DÉCOLLETÉ?.....	6
12.	KAN AGELOC BOOST-EMBALLAGEN GENBRUGES?.....	6
B.	AGELOC BOOST-APPARATET .....	7
1.	HVAD INDEHOLDER AGELOC BOOST-APPARATETS KASSE?.....	7
2.	HVORDAN VED JEG, PÅFØRINGEN ER STARTET?.....	7
3.	HVORNÅR VIL AGELOC BOOST-APPARATET VIBRERE, OG HVORNÅR GØR DET IKKE?.....	7
4.	HVAD HVIS MIT APPARAT IKKE VIBERER?.....	8
5.	KAN JEG BRUGE AGELOC BOOST-APPARATET I BADET? ER DET VANDTÆT?.....	8
6.	HVORDAN RENGØR JEG MIT AGELOC BOOST-APPARAT?.....	8
7.	HVAD ER DEN BLÅ RING PÅ DET LEDENDE HOVED PÅ AGELOC BOOST-APPARATET?.....	8
8.	HAR JEG EN GARANTI PÅ AGELOC BOOST-APPARATET?.....	8
9.	HVAD ER DEN LEDENDE OVERFLADE PÅ AGELOC BOOST-APPARATET LAVET AF?.....	8
10.	HVORDAN VED JEG, HVOR MEGET BATTERI, DER ER PÅ MIT AGELOC BOOST-APPARAT?.....	9
11.	HVORDAN OPLADER JEG MIT AGELOC BOOST-APPARAT?.....	9
12.	HVOR LANG TID TAGER DET AT OPLADE AGELOC BOOST-APPARATET?.....	9
13.	HVORNÅR VED JEG, AT MIT APPARAT ER HELT OPLADET?.....	9
C.	AGELOC BOOST ACTIVATING SERUM.....	9
1.	HVOR LÆNGE HOLDER MIN ACTIVATING SERUM?.....	9

2.	PASSER SERUMMET TIL SENSITIV HUD?.....	9
3.	KAN JEG BRUGE AGELOC BOOST ACTIVATING SERUM UDEN APPARATET?.....	9
4.	HVORFOR SKAL JEG PÅFØRE MIT AKTIVERENDE SERUM PÅ APPARATET SNARERE END DIREKTE PÅ MIN HUD?.....	10
5.	HVORFOR SKAL JEG BRUGE 3 PUMP AF DET AKTIVERENDE SERUM TO GANGE?.....	10
6.	HVAD ER ET KONTROLLERET MILJØ, OG HVORDAN PÅVIRKER DET EKSTRAKTET AF STRANDLILJE FRA HAVET?.....	10
D.	NU SKIN-APPARATER.....	10
1.	HVORDAN RELATERER AGELOC BOOST SIG TIL AGELOC LUMISPA OG AGELOC GALVANISK SPA?.....	10
2.	HVAD ER FORSKELLENE PÅ AGELOC GALVANISKE SPA-APPARATETS STRØM OG AGELOC BOOST-STRØM?.....	11
3.	KAN JEG BRUGE AGELOC BOOST MED AGELOC GALVANISKE SPA-ANSIGTSGELER?.....	11
E.	SIKKERHEDSSPØRGSMÅL.....	12
1.	HVORFOR SIGER ADVARSLEREN: "KONSULTÉR DIN LÆGE, FØR ANVENDELSE, HVIS DU ER GRAVID, HAR EN PACEMAKER ELLER LIGNENDE ANORDNING, LIDER AF EPILEPSI, HAR METALBØJLER PÅ TÆNDERNE, HAR ET METALIMPLANTAT"?.....	12
2.	KAN APPARATET BRUGES, HVIS JEG HAR IKKE-METALLISKE IMPLANTATER?.....	12
3.	ER DET SIKKERT AT BRUGE AGELOC BOOST-SYSTEMET, HVIS JEG HAR MODTAGET BOTOX-INJEKTIONER, KOLLAGENINJEKTIONER, SILIKONEINJEKTIONER ELLER ANDRE LIGNENDE BEHANDLINGER?.....	12
4.	ER DET SIKKERT AT BRUGE AGELOC BOOST-SYSTEMET I TILFÆLDE AF KRÆFT ELLER UNDER KEMOTERAPI?.....	12
5.	KAN JEG BRUGE AGELOC BOOST-APPARATET, HVIS JEG HAR INDLÆG, AMALGAM, SKRUE ELLER BOLTE PÅ TÆNDERNE, ELLER HVIS JEG HAR FÅET FILLER-BEHANDLING I HUDEN?.....	13
6.	KAN JEG BRUGE AGELOC BOOST-APPARATET, HVIS JEG LIDER AF HUDSYGDOMME SOM ROSACEA?.....	13
7.	KAN JEG BRUGE AGELOC BOOST-APPARATET, HVIS JEG HAR KROMALLERGI?.....	13
8.	KAN JEG BRUGE AGELOC BOOST-APPARATET, HVIS JEG HAR NIKKELALLERGI?.....	13
9.	KAN APPARATET BRUGES/VIL DET VÆRE EFFEKTIVT I TILFÆLDE AF EN TILSTAND KALDET ÅREKNUDER?.....	13
10.	KAN JEG BRUGE APPARATET LÆNGERE END DEN ANBEFALEDE APPLIKATIONSTID?.....	13
11.	KAN JEG BRUGE AGELOC BOOST-APPARATET, HVIS JEG ER GRAVID/AMMER?.....	13
12.	KAN AGELOC BOOST-APPARATET BRUGES AF BØRN?.....	13

## A. AGELOC BOOST SYSTEM

### 1. HVAD ER AGELOC BOOST SYSTEM?

ageLOC Boost er et innovativt hudplejesystem af Nu Skin, verdens førende inden for skønhedsapparater<sup>1</sup>. Dette system kombinerer mikrostrømsteknologi med variable impulser i vores ageLOC Boost-apparat med de effektive ingredienser i Activating Serum, hvilket giver dig en klarere og mere glansfuld hud.

### 2. HVORFOR ER AGELOC BOOST INNOVATIVT OG SPÆNDENDE?

ageLOC Boost har en unik, patentanmeldt mikrostrøm i bølgeform med variabel, pulserende mikrostrømsteknologi. Når det bruges sammen med Activating Serum, giver ageLOC Boost synligt mere glansfuldt, fyldigere og spændstigere hud<sup>2</sup>. Se de første resultater efter kun syv dage og nyd godt af de løbende gode resultater jo mere, du bruger systemet<sup>2</sup>.

### 3. KAN JEG BRUGE ALLE PRODUKTER/SERUMMER SAMMEN MED AGELOC BOOST-APPARATET?

For at få en optimal oplevelse anbefaler vi, at du kun bruger ageLOC Boost Activating Serum med dit apparat. Det skyldes, at vi videnskabeligt formulerede Activating Serum for at sikre, at den unikke, patentanmeldte variable, pulserende mikrostrøm effektivt kan leveres til din hud. Vi har samarbejdet med vores team af eksperter i verdensklasse for at skabe forskellige formler for at finde en med den maksimale evne til at lede den nødvendige strøm og samtidig give utrolige fordele fra de vigtigste ingredienser. Vi drøftede omhyggeligt alle detaljer og valgte nøje de rigtige ingredienser og koncentrationer.

Den endelige formel opnår denne balance mellem understøttende ledeevne og giver samtidig alle de fantastiske fordele perfekt og er fyldt med effektive ingredienser. Brug af systemet som helhed er den eneste måde at sikre, at din hud får det fulde udvalg af de fordele, ageLOC Boost System har at tilbyde.

### 4. HVOR LÆNGE TAGER EN AGELOC BOOST-SYSTEM-PÅFØRING?

Det anbefales, at en påføring af ageLOC Boost System kun tager to minutter (et minut på hver halvdel af ansigtet).

---

<sup>1</sup> Kilde Euromonitor International Ltd; Retail Value RSP terms; all channels; 2017 til 2020. Skønhedssystemer er hudplejeapparater til brug i hjemmet, der anbefales at bruges sammen med relevante produkter af samme mærke. Verificering baseret på Euromonitor-kunderesearch og metode i januar-marts 2021. Salg af skønhedsudstyr til hjemmet inkluderer salg af elektriske ansigtsrensere, som defineret i databasen Passport. Denne kategori inkluderer ikke hårpleje-/hårfjerningsprodukter, apparater til kropsbarbering og mundplejeprodukter.

<sup>2</sup> Resultaterne er opnået via en ekstern, professionel undersøgelse baseret på en 12-ugers in vivo-, enkeltblindet forbrugerundersøgelse med 32 kvindelige testpersoner i alderen 25 til 40 år, der brugte ageLOC Boost-systemet en gang om dagen i 12 uger.

## 5. SKAL AGELOC BOOST-SYSTEMET BRUGES MORGEN ELLER AFTEN?

Du kan bruge ageLOC Boost System når som helst. Dog anbefaler vi, at du bruger produktet som en del af din hudplejerutine om morgenen, så du opnår en smukt udseende hud, der varer hele dagen<sup>3</sup>.

## 6. HVORDAN PASSER AGELOC BOOST SYSTEM IND I MIN RUTINE?

Brug ageLOC Boost System efter rensning (Nutricentials renseprodukter, ageLOC LumiSpa System eller et hvilket som helst renseprodukt efter eget valg) og toning (Nutricentials toner, Tru Face Priming Solution eller enhver toner efter eget valg). Efter brug af ageLOC Boost System skal du følge op med dit yndlingsserum (Celltrex Always Right Recovery Fluid, ageLOC Tru Face Essence Ultra, ageLOC Future Serum osv.), fugtighedscreme (Nutricentials fugtighedscreme, ageLOC Radiant Day...) og solcreme (Sunright eller andre).



1. Cleanser



2. Toner



3. ageLOC Boost  
System Toner



4. Serum



5. Fugtighedscreme

## 7. BØR JEG ERSTATTE DEN SERUM, JEG BRUGER NU MED AGELOC BOOST SYSTEM?

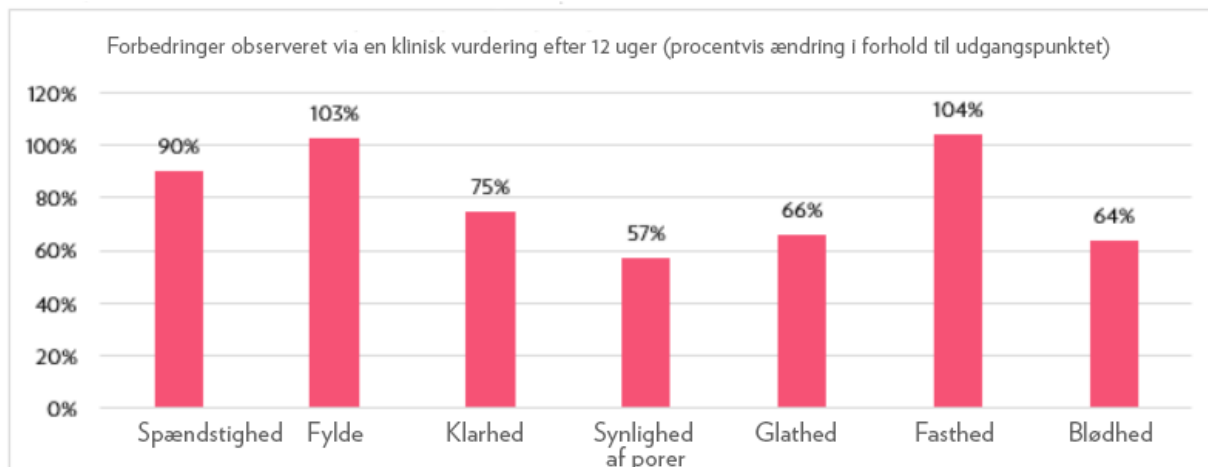
Nej, ikke nødvendigvis. Det afhænger af fordelene, som dit nuværende serum kan tilbyde i forhold til ageLOC Boost System. Hvis du for eksempel bruger Nutricentials Celltrex Always Right Recovery Fluid, kan du bruge det oven på ageLOC Boost System. Hvorfor? Fordi Celltrex vil begrænse forureningen, der opbygges på din hud, mens ageLOC Boost System hjælper med glansfuldhed, fylde, spændstighed osv., så det er to forskellige mål!

## 8. HAR I KLINISKE STUDIER, DER BEVISER FORDELENE VED AGELOC BOOST-SYSTEMET?

Nu Skin bad en ekstern tredjepart om at udføre en klinisk undersøgelse, der evaluerede effektiviteten af ageLOC Boost System (apparat og ageLOC Boost Activating Serum). Undersøgelsen inkluderede 32 kvindelige deltagere i alderen 25 til 40 år, som alle brugte systemet en gang om dagen i 12 uger.

---

<sup>3</sup> Resultaterne er opnået via en ekstern, professionel vurdering baseret på en 6-ugers in vivo-forbrugerundersøgelse med 20 kvindelige deltagere i alderen fra 25 til 40 år, som brugte ageLOC Boost Activating Serum sammen med ageLOC Boost-apparatet en gang om dagen i 6 uger.



Ved afslutningen af undersøgelsen blev flere af deres hudegenskaber evalueret via en klinisk vurdering. Udseendet af deltagernes hud viste sig at være 90 % mere spændstigt, 103 % mere fyldigt, 104 % strammere og 75 % klarere end ved undersøgelsens start. Hudens blødhed og glathed var også forbedret med henholdsvis 64 % og 66 %! Da deltagerne blev bedt om at give deres vurdering, svarede 91 %, at systemet bidrog med et positivt skønhedsboost i deres daglige hudplejerutine. De bemærkede også, at jævnheden af deres hudfarve blev forbedret med 54 % og at huden følte 66 % mere hydreret!

## 9. HVORNÅR OPLEVER JEG FORDELENE VED BRUGEN AF AGELOC BOOST SYSTEM?

Du kan se de første synlige resultater i forhold til spændstighed, fylde, glansfuldhed, forbedring af porers synlighed, glathed, fasthed og blødhed efter kun 7 dage<sup>2</sup>. Fortsæt med at bruge ageLOC Boost System en gang dagligt, og disse resultater vil opbygges og blive bedre med tiden, for eksempel op til 103% mere fylde og 75% mere glansfuldhed efter 12 uger<sup>2</sup>.

## 10. KAN JEG BRUGE AGELOC BOOST SYSTEM RUNDT OM ØJNENE?

ageLOC Boost System er beregnet til at blive brugt i ansigtet med fordele som glansfuldhed, fylde, mere spændstighed eller jævn teint. Det er ikke designet til at blive brugt på øjne, læber eller øjenlåg. Hvis du ønsker at målrette mod mørke rande, anbefaler vi at bruge ageLOC LumiSpa Accent sammen med LumiSpa IdealEyes.

## 11. KAN AGELOC BOOST SYSTEM OGSÅ BRUGES PÅ HALS OG DÉCOLLETÉ?

Du kan påføre det resterende serum med din hånd på halsen, men apparatet er ikke designet til at blive brugt på hals og brystparti. ageLOC Tru Face Essence Duet er et godt produkt, som du kan bruge både på din hals og dit brystparti.

## 12. KAN AGELOC BOOST-EMBALLAGEN GENBRUGES?

Ja, ageLOC Boost-apparatets karton, plastbakkerne og plasthylstrene kan alle genbruges. Activating Serumflaskerne kan også genbruges. Den eneste del, der ikke kan genbruges, er etiketten på kartonen, så bortskaf denne i den normale skraldespand. Kontroller altid dit skraldesystem regionalt.

## B. AGELOC BOOST-APPARATET

### 1. HVAD INDEHOLDER AGELOC BOOST-APPARATETS KASSE?

ageLOC Boost-apparatets kasse indeholder:

- **ageLOC Boost-apparatet**
- **Opstartsguide:** Den leveres med alle detaljer for hurtigt og bekvemt at forstå, hvordan man bruger systemet. Læs Opstartsguiden, inden du bruger apparatet første gang. Hvis du har spørgsmål om brug, tekniske detaljer og advarsler, henvises til denne guide. Derudover finder du en QR-kode i denne vejledning, der vil linke dig til den fulde digitale brugervejledning, hvis du gerne vil vide mere.
- **Beskyttelse til hovedet:** Du kan bruge dette dæksel ved at placere det på den ledende overflade, når du rejser, eller bare gemme dit apparat. Husk, at du ikke behøver at placere dette dæksel, mens du bruger dit ageLOC Boost System.
- **Magnetisk oplader:** Det er et kabel med USB-port. Du kan bruge den med en hvilken som helst kompatibel USB-oplader, selv tilslutte den, fx en computer. Apparatet oplades med induktion. Opladeren er magnetisk, så du ved, hvornår opladeren og enheden er korrekt tilsluttet. Det anbefales at oplade apparatet fuldt ud inden det første brug.



ageLOC Boost-apparat sælges altid med mindst et aktiverende serum. Activating Serum vil altid være tilgængeligt separat til udskiftning.

### 2. HVORDAN VED JEG, PÅFØRINGEN ER STARTET?

Efter at have swipet op to gange (en gang for at tænde din enhed og en gang efter at have påført serummet på dit ansigt), begynder dit apparat at vibrere. Denne kontinuerlige vibration er dit tegn på at forstå, at påføringen er startet. Det vil fortsætte med at vibrere i løbet af de to minutter, inden det stoppes, så du kan gå videre til den anden halvdel af dit ansigt.

### 3. HVORNÅR VIL AGELOC BOOST-APPARATET VIBRERE, OG HVORNÅR GØR DET IKKE?

Dit apparat vil vibrere i løbet af påføringen på 2 minutter, forudsat at du swipede op to gange (en gang for at tænde enheden og en gang for at starte påføringen), og at du placerer Activating Serum på den ledende overflade.

Hvis mikrostrømmens ledeevne forsvinder midlertidigt, vil LED-lysbjælken på apparatet blinke i vedvarende sæt af fem korte blink, forbundet med fem kraftige vibrationer. Hvis dette sker, påfør mere ageLOC Boost Activating Serum på apparatets ledende overflade. Swipe opad langs touch-overfladen for at genoptage påføring.

#### 4. HVAD HVIS MIT APPARAT IKKE VIBERER?

Hvis dit apparat ikke vibrerer betyder det enten:

- Du ikke har swipet opad anden gang. Husk, at du skal swipe op en gang for at tænde apparatet og en gang efter at have påført serummet i dit ansigt for at starte påføringen.
- Du har ikke påført nok Activating Serum på den ledende overflade. Husk, at serummet er dit ledende medium, så uden det flyder strømmen ikke, og apparatet vibrerer derfor ikke.

#### 5. KAN JEG BRUGE AGELOC BOOST-APPARATET I BADET? ER DET VANDTÆT?

Du bør ikke bruge ageLOC Boost i brusebadet eller badekarret, da apparatet ikke er vandtæt (det er vandafvisende). Og, du bør derfor bruge systemet efter badet, da Activating Serum er et produkt, som bliver på huden og ikke skal vaskes af. Du kan rense ageLOC Boost-apparatet med vand, men ikke nedsænke det.

#### 6. HVORDAN RENGØR JEG MIT AGELOC BOOST-APPARAT?

Vi anbefaler, at du rengør apparatet med en fugtig klud. Hvis du af en eller anden grund føler, at hovedet skal rengøres mere grundigt, kan der bruges vand og et mildt rengøringsmiddel. Brug af andre midler eller mekanismer til at rense lederne kan potentielt nedbryde forkromningen.

#### 7. HVAD ER DEN BLÅ RING PÅ DET LEDENDE HOVED PÅ AGELOC BOOST-APPARATET?

Den blå forsegling er simpelthen begrænsningen mellem apparatets to elektroder. Den ene elektrode er i den indre ring, mens den anden er i den ydre ring. ageLOC Boost-apparatets strøm flyder fra den indre ring til den ydre ring, forudsat at der er et ledende medium (ageLOC Boost Activating Serum) på den ledende overflade.

#### 8. HAR JEG EN GARANTI PÅ AGELOC BOOST-APPARATET?

Nu Skin garanterer at apparatet er fri for fejl og mangler i materialer og udførelse i en periode på to år fra leveringsdatoen. Denne garanti dækker ikke beskadigelse af produktet, som skyldes forkert brug eller uheld. Hvis produktet går i stykker inden for den toårige garantiperiode, kan du kontakte dit lokale Nu Skin-kontor og få repareret eller ombyttet produktet. Du skal kunne fremvise en kvittering, der viser leveringsdatoen. Nu Skin forbeholder sig retten til at undersøge apparatet. Garantien påvirker ikke dine lovbestemte rettigheder i landet, hvor købet er foretaget. Sådanne rettigheder vil være beskyttede. Denne garanti er gældende i Østrig, Belgien, Tjekkiet, Danmark, Finland, Frankrig, Tyskland, Ungarn, Island, Irland, Israel, Italien, Luxembourg, Holland, Norge, Polen, Portugal, Rumænien, Rusland, Slovakiet, Spanien, Sverige, Schweiz, Sydafrika, Ukraine og Storbritannien.

#### 9. HVAD ER DEN LEDENDE OVERFLADE PÅ AGELOC BOOST-APPARATET LAVET AF?

AgeLOC Boost-apparatets ledende overflade er lavet af ABS med galvaniseret krom.



## 10. HVORDAN VED JEG, HVOR MEGET BATTERI, DER ER PÅ MIT AGELOC BOOST-APPARAT?

Når du swiper op én gang, tænder apparatet. Hvis du ser på antallet af LED-lysbjælker, der er angivet på apparatet, vil det indikere batteriniveaet på din enhed, fra 1 bar (lavt batteri) til 6 barer (fuldt batteri).

## 11. HVORDAN OPLADER JEG MIT AGELOC BOOST-APPARAT?

- 1) Sørg for, at både apparatet og den magnetiske oplader er helt tørre inden opladning.
- 2) Placer apparatet på den magnetiske oplader. Sørg for, at magneterne sætter sig i den rigtige position. Indsæt USB-kablet i en strømkilde (fx computer eller USB).
- 3) Under opladning bevæger lysene på berøringsfladen sig fra 1 til 6 lys og blinker.
- 4) Oplad ageLOC Boost-apparatet fuldt. Når apparatet er fuldt opladet, stopper lyset med at lyse diskontinuerligt, og LED-lysbjælken vil forblive svagt oplyst.

## 12. HVOR LANGTID TAGER DET AT OPLADE AGELOC BOOST-APPARATET?

Alt afhængig af dit USB-stik, vil det tage et par timer (max 8 timer) at oplade, så vi anbefaler at oplade natten over lige som med ageLOC LumiSpa.

## 13. HVORNÅR VED JEG, AT MIT APPARAT ER HELT OPLADET?

Under opladning vil LED-lyset på ageLOC Boost-apparatet langsomt gå op fra 1 til 6 barer. Du ved, at apparatet er fuldt opladet, når alle de 6 bjælker vises på én gang. Lysene stopper med at tænde og slukke, og lysbjælkeme vil stadig lyse svagt.

# C. AGELOC BOOST ACTIVATING SERUM

## 1. HVOR LÆNGE HOLDER MIN ACTIVATING SERUM?

Hvis du følger vejledningen (i alt 6 pumper om dagen), vil 40 ml Activating Serum vare i omkring en måned.

## 2. PASSER SERUMMET TIL SENSITIV HUD?

Vi anbefaler, at du tager en test først, hvis du har sensitiv hud. Vores ageLOC Boost Serum er til alle hudtyper, men anbefales ikke specifikt til sensitiv hud, det er op til hver person at teste.

## 3. KAN JEG BRUGE AGELOC BOOST ACTIVATING SERUM UDEN APPARATET?

ageloc boost-apparatet & Activating Serum er udviklet til at arbejde sammen som et team. Hvis du ønsker at se hudens glansfuldhed, fylde, spændstighed, forbedring af porernes synlighed med mere, er det bedst at bruge de to som et system.

#### 4. HVORFOR SKAL JEG PÅFØRE MIT AKTIVERENDE SERUM PÅ APPARATET SNARERE END DIREKTE PÅ MIN HUD?

Dette hjælper med at sikre, at strømmen ledes effektivt. Hvis du påfører produktet direkte på din hud, kan Activating Serum eventuelt tørre delvist ud på dele af dit ansigt, inden du når at behandle dem med apparatet. Af samme årsag anbefaler vi, at du bruger apparatet på den ene halvdel af dit ansigt ad gangen.

#### 5. HVORFOR SKAL JEG BRUGE 3 PUMP AF DET AKTIVERENDE SERUM TO GANGE?

Strømmen ledes kun på enhedens hoved, HVIS du har tilføjet den anbefalede mængde Activating Serum på. Enhver mængde, der er lavere end 3 pump, kan forårsage strømafbrydelse og derfor ikke give de fordele i huden, du ønsker. Desuden indeholder Activating Serum også fantastiske ingredienser, der supplerer fordelene ved mikrostrømmen.

#### 6. HVAD ER ET KONTROLLERET MILJØ, OG HVORDAN PÅVIRKER DET EKSTRAKTET AF STRANDLILJE FRA HAVET?

ageLOC Boost Activating Serum indeholder ekstrakt fra strandlilje (*Pancreatium Maritimum*-ekstrakt), en ingrediens der dyrkes via miljøkontrollerede landbrug (Controlled Environment Agriculture, CEA). Disse ingredienser dyrkes i et lukket miljø, der sikrer sporbarhed og bæredygtighed helt fra frø til færdigt produkt. Grovivo er Nu Skin's innovative initiativ til dyrkning og udvinding af ingredienser på denne måde. Hvis du ser et Grovivo logo på et Nu Skin-produkt, betyder det, at produktet indeholder mindst én ingrediens, der dyrkes via CEA. *Pancreatium maritimum*, der normalt kaldes strandlilje, vokser på sandstrande i nærheden af havet i områder med fuld sol. Da det er en beskyttet planteart, dyrker vores producenter kultivarer af planten i drivhuse.

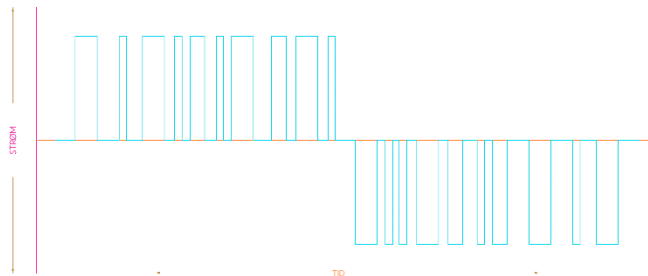
## D. NU SKIN-APPARATER

### 1. HVORDAN RELATERER AGELOC BOOST SIG TIL AGELOC LUMISPA OG AGELOC GALVANISK SPA?


- **ageLOC LumiSpa System** er udviklet til nye hudplejeforbrugere. Dette system med dobbeltvirkning giver en grundig rensning, som gør huden smukkere og giver dig en genopfrisket fornemmelse via en glansfuld og ungdommeligt udseende teint – på blot to minutter, to gange dagligt.
- **ageLOC Boost System** er designet til den moderne hudplejeforbruger, der leder efter nye måder at forbedre hudens naturlige skønhed på. Denne brugervenlige applikation på to minutter gør huden synligt mere glansfuld og tilføjer spændstighed og fylde, samtidig med at den fremmer blid peeling og cellefornyelse for en synligt glattere, mere glansfuld og ungdommelig teint.
- **ageLOC Galvanic Spa System** er designet til avancerede hudplejeforbrugere, der ønsker at adressere forskellige synlige tegn på aldring. Systemet er beregnet til at forynge dit ansigt, hår og krop synligt afhængigt af den ledende overflade (ansigt, fokusområde, krop eller hovedbundsleder) og det kosmetiske produkt, du bruger (ageLOC Galvanic Spa Facial Gels, Tru Face Line Corrector, ageLOC Body Shaping Gel eller ageLOC Nutriol Intensive Scalp & Hair Serum).

## 2. HVAD ER FORSKELLENE PÅ AGELOC GALVANISKE SPA-APPARATETS STRØM OG AGELOC BOOST-STRØM?

ageLOC Boost bruger variabel, pulserende mikrostrøm, der optimerer og aktiverer huden for en mere ungdommelig teint. Denne strøm skifter typisk fra positive til negative poler på en bestemt måde for at stimulere huden. Med denne type mikrostrøm bruger vi tilfældige mønstre med forskellige pulslængder, der er afbalanceret hvert 2,4 sekund.

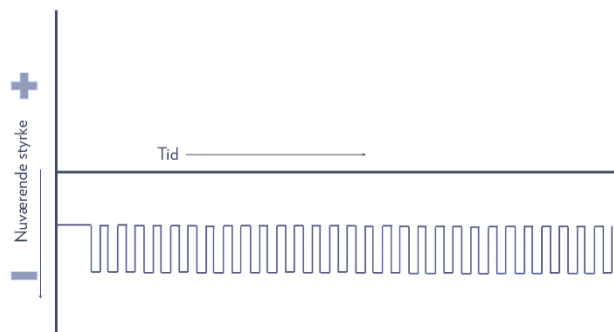


ageLOC Galvanic Spa bruger direkte/galvanisk strøm for at støtte leveringen af vigtige ingredienser. Jævnstrøm betyder, at strømmen ikke veksler. Det hjælper med levering af ingredienser, fordi det bruger det vigtige kendetegn ved elektriske ladninger: Ens ladninger afviser hinanden, og modsatte ladninger tiltrækker hinanden. Hvis Galvanic Spa Facial Pre-Treat Gel er negativt ladet, og cyklussen af Galvanic Spa-apparatet også er indstillet til at give den samme polaritet, afstøder opladningerne, hvilket understøtter levering af ingredienserne til huden. Det samme videnskabelige princip gælder, hvis produktet er positivt ladet, og det samme gælder Galvanic Spa-enhedens cyklus.



Afhængig af ladningen af det kosmetiske produkt kan der anvendes enten positive og eller negative direkte strømme, men kun en polaritet kan bruges ad gangen.

ageLOC Galvanic Body Spa bruger direkte/galvanisk, pulserende strøm for at understøtte levering af nøgleingredienser og hjælpe med at stimulere huden. Vi får her den samme funktionalitet som ageLOC Galvanic Spa med de modsatte elektriske ladninger, og derudover pulserer vi strømmen for at få fordele ved hudstimulering.



## 3. KAN JEG BRUGE AGELOC BOOST MED AGELOC GALVANISKE SPA-ANSIGTSGELER?

AgeLOC Galvanic Spa bruger direkte strøm til at understøtte levering af ingredienser til huden, mens ageLOC Boost bruger variabel pulserende mikrostrøm til at optimere og aktivere huden, hvilket hjælper med at afsløre en mere ungdommelig teint. ageLOC Galvanic Spa ansigtsgel er udviklet til at arbejde med galvaniske strømme, mens ageLOC Boost bruger variabel pulserende mikrostrøm - som adskiller sig fra galvaniske strømme. Brug af

ageLOC Galvanic Spa ansigtsgel med ageLOC Boost fungerer således ikke på samme måde og giver ikke de samme fordele. Du bør kun bruge ageLOC Boost med ageLOC Boost Activating Serum.

## E. SIKKERHEDSSPØRGSMÅL

### 1. HVORFOR SIGER ADVARSLEREN: "KONSULTÉR DIN LÆGE, FØR ANVENDELSE, HVIS DU ER GRAVID, HAR EN PACEMAKER ELLER LIGNENDE ANORDNING, LIDER AF EPILEPSI, HAR METALBØJLER PÅ TÆNDERNE, HAR ET METALIMPLANTAT"?

Mens ageLOC Boost-apparatet er meget sikkert og skånsomt, er der ikke udført kliniske undersøgelser for at bevise sikkerheden ved brug for de nævnte personer. Nu Skin giver også denne advarsel i overensstemmelse med gældende love og sikkerhedsregler for elektronisk udstyr.

Virkningen hos personer med pacemaker, bøjle eller metalimplantater kan variere, baseret på tilstanden hos den enkelte person.

Advarslen, der følger med ageLOC Boost-apparatet ligner andre elektroniske apparater som en elektrisk tandbørste. For de fleste vil der ikke være nogen risiko, men der er en potentiel risiko for enkelte personer. Mikrostrømmen fra ageLOC Boost-apparatet kan forstyrre funktionsevnen i, for eksempel, en pacemaker, og der kan opstå irritation hos personer med bøjle eller metalimplantater på tænderne.

Hvis en person er i tvivl anbefaler vi, at de henvender sig til deres læge. Det maksimale strømniveau er 0,250 mA (milliamperere). Dette betragtes som meget lidt strøm.

### 2. KAN APPARATET BRUGES, HVIS JEG HAR IKKE-METALLISKE IMPLANTATER?

Dette kan afhænge af det materiale, implantatet er lavet af. Normalt bør ikke-metalliske implantater ikke lede elektricitet, men dette er ikke tilfældet for visse nyere polymerer. Det er bedst at konsultere din medicinske rådgiver, inden du bruger apparatet.

### 3. ER DET SIKKERT AT BRUGE AGELOC BOOST-SYSTEMET, HVIS JEG HAR MODTAGET BOTOX-INJEKTIONER, KOLLAGENINJEKTIONER, SILIKONEINJEKTIONER ELLER ANDRE LIGNENDE BEHANDLINGER?

Nu Skin har ikke undersøgt virkningerne af ageLOC Boost System med Botox-injektioner, kollageninjektioner, silikoneinjektioner osv. Disse er alle medicinske procedurer og falder derfor udenfor det kosmetiske område, som er vores fokusområde.

### 4. ER DET SIKKERT AT BRUGE AGELOC BOOST-SYSTEMET I TILFÆLDE AF KRÆFT ELLER UNDER KEMOTERAPI?

Alle, der undergår kemoterapi bør følge deres læges anvisninger om, hvilke produkter de skal anvende. Kemoterapi varierer fra person til person, ligesom deres reaktion på behandlingen. Kun en læge kan fastslå, hvad deres huds tolerance er, baseret på den kemoterapi de modtager, og hvordan deres hud reagerer.

## 5. KAN JEG BRUGE AGELOC BOOST-APPARATET, HVIS JEG HAR INDLÆG, AMALGAM, SKRUER ELLER BOLTE PÅ TÆNDERNE, ELLER HVIS JEG HAR FÅET FILLER-BEHANDLING I HUDEN?

Alle former for metal i munden såsom fyldninger eller bøjler kan lede strøm, hvilket kan give en ubehagelig fornemmelse i tænderne eller smag i munden. Dette er ikke skadeligt, men kan føles ubehageligt.

## 6. KAN JEG BRUGE AGELOC BOOST-APPARATET, HVIS JEG LIDER AF HUDSYGDOMME SOM ROSACEA?

Personer med hudsygdomme eller en hvilken som helst medicinsk tilstand bør konsultere deres læge eller hudlæge, før de bruger ageLOC Boost System.

## 7. KAN JEG BRUGE AGELOC BOOST-APPARATET, HVIS JEG HAR KROMALLERGI?

Enhver, der har hudallergi eller -overfølsomhed, skal udføre en standard hudtest inden produktbrug. ageLOC Boost ledende overflade er lavet af ABS med galvaniseret krom. Derfor skal en person, der reagerer, når krom kommer i kontakt med deres hud, være forsigtig med at bruge apparatet.

## 8. KAN JEG BRUGE AGELOC BOOST-APPARATET, HVIS JEG HAR NIKKELALLERGI?

Enhver, der har hudallergi eller -overfølsomhed, skal udføre en standard hudtest inden produktbrug. ageLOC Boost ledende overflade er lavet af ABS med galvaniseret krom.

## 9. KAN APPARATET BRUGES/VIL DET VÆRE EFFEKTIVT I TILFÆLDE AF EN TILSTAND KALDET ÅREKNUDER?

Personer med hudsygdomme eller en medicinsk tilstand bør konsultere deres læge eller hudlæge, før de bruger ageLOC Boost.

## 10. KAN JEG BRUGE APPARATET LÆNGERE END DEN ANBEFALEDE APPLIKATIONSTID?

Vi anbefaler altid, at brugerne følger brugsanvisningen. Vores produkter har dokumenterede resultater, når de bruges i den anbefalede periode. Brug af apparatet i længere tid er ikke nødvendigt. Desuden er sikkerheden garanteret, når apparatet bruges som beskrevet.

## 11. KAN JEG BRUGE AGELOC BOOST-APPARATET, HVIS JEG ER GRAVID/AMMER?

Mens ageLOC Boost-apparatet er meget sikkert og skånsomt, er der ikke udført kliniske undersøgelser for at bevise sikkerheden ved brug for gravide eller ammende. Nu Skin giver også denne advarsel i overensstemmelse med gældende love og regler for elektronisk udstyr.

Hvis en person er i tvivl anbefaler vi, at de henvender sig til deres læge. Det maksimale strømniveau er 0,250 mA (milliamper). Dette betragtes som meget lidt strøm.

## 12. KAN AGELOC BOOST-APPARATET BRUGES AF BØRN?

Nej - ageLOC Boost-apparatet er et hudplejeapparat til ansigtet og er sikkert at bruge for personer over 16 år, men vi anbefaler det ikke til personer under 18 år.