

Automatischer Lieferservice (ADR)*

Der automatische Lieferservice ist der einfachste Weg für dich, deine Lieblingsprodukte zu bekommen sowie dein persönliches Volumen und deine Berechtigung zu behalten. Jeden Monat werden die von dir ausgewählten Produkte zu deinem angegebenen Wunschtermin automatisch für dich vorbereitet und versendet. Die großen Vorteile von ADR:

- Das Produkt kommt jeden Monat zu dir nach Hause
- Mehr Flexibilität
- Bequeme Online-Verwaltung deines Kontos, rund um die Uhr
- Du erhältst Produktpunkte im Wert von 20 % des PSV deiner gesamten Bestellung
- Nach 12 Programm-Lieferungen steigt der Wert der Produktpunkte auf 30 %



**Einige Märkte bzw. bestimmte Regionen oder Inseln sind von diesem Rabattplan ausgeschlossen.*

Der Scanner hat sich für ADR qualifiziert:

1. Enthält ein mit dem **Carotinoid-Spiegel der Haut zertifiziertes Produkt** (LifePak®+, JVi®, Beauty Focus Collagen+, Beauty Focus MultiBeauty)*.
2. Ist **neu** und gibt es noch nicht.
3. Wurde innerhalb der entsprechenden Fristen **mit einer neuen Scankartennummer verknüpft**.
4. Ist mit einer **Scankarte verlinkt, die vom synchronisierten Scanner verwendet wird**.
5. Ist **in Europa registriert** und mit dem Scannerprogramm verbunden.
6. Ist **vollständig bezahlt und versendet**.

*Auf www.nuskin.com siehst du, ob ein Produkt in deinem Land erhältlich ist

Scannerqualifiziertes Erst-ADR-Programm

Im selben ADR-Programm kannst du so viele Scankarten verknüpfen, wie mit dem Carotinoid-Spiegel der Haut zertifizierte Produkte vorhanden sind.


Jedes Produkt, das mit einer Scankarte innerhalb des richtigen Zeitrahmens verknüpft ist, zählt als 1 qualifiziertes ADR-Programm.

BEISPIEL:

- Ein Kunde (John) wurde am 01. Januar gescannt.
- Am 15. Januar bestellt John **1** LifePak+ und **2** Beauty Focus Collagen+ über ein neues ADR-Programm.
- John kann nun bis zu **3** Scankarten mit seinem ADR-Programm verbinden, was er auch tut.
- Diese **3 ADR-Programme** werden jetzt auf deine Scanner performance angerechnet.

Your Cart

Search for products



1

LifePak+

2

ITEM # 85883742

quantity:

- 1 +

 € 80.56 • 67.45 SV

€ 80.56
67.45 SV

3

☒ Add it to ADR Subscription to auto-deliver your favourite products straight to your door regularly and earn product points when applicable.
[Learn more](#)

Totals

Total € 80.56

SV 67.45

5

Continue

Add to Existing ADR Subscription

4

Add New Scan Card

Card Number

Card User's Name

CLEAR

Save

Ein neues ADR- Programm, kein bestehendes

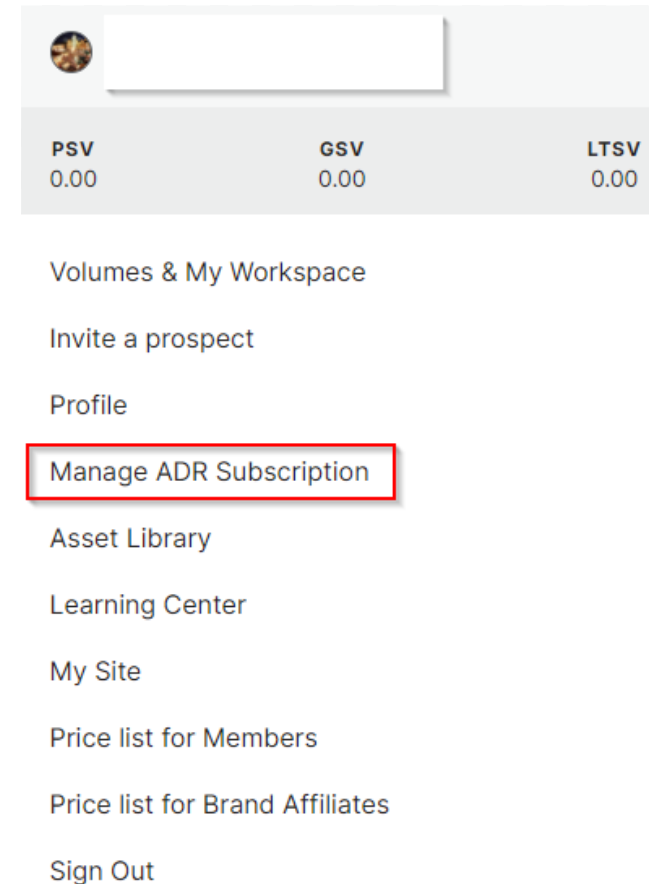
1. Wähle das/die gewünschte(n) SCS-zertifizierte(n) Produkt(e).
2. Wähle die gewünschte Menge.
3. Markiere diesen Auftrag als ADR.

So verknüpfst du die Scankarte mit deiner ADR-Bestellung

DU HAST BEREITS EIN ADR-PROGRAMM* ERSTELLT?

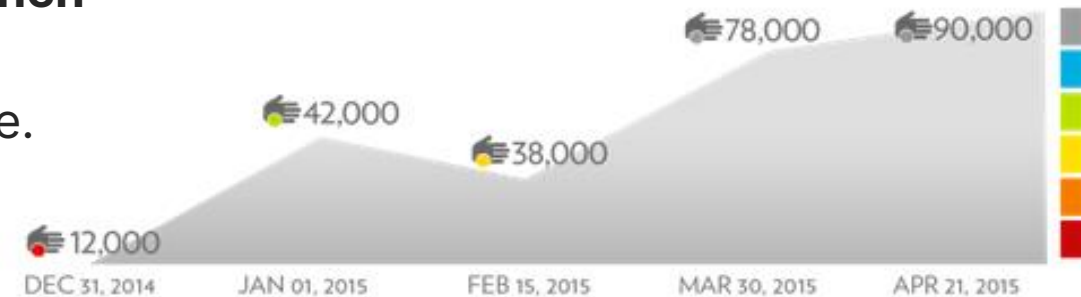
1. Melde dich an.
2. Öffne ADR-AUFTRAG VERWALTEN
3. Rufe den Scankartenabschnitt auf.
4. Klicke auf „Scankarte hinzufügen/bearbeiten“.
5. Speichere deine Änderungen.

*Beachte beim Verknüpfen der Scankarte die 90/15-Tage-Regel, damit dein ADR für die Scannerperformance in Frage kommt.



Wiederkehrender ADR

- Ein mit dem **Carotinoid-Spiegel der Haut zertifiziertes Produkt** (LifePak®+, JVi®, Beauty Focus Collagen+, Beauty Focus MultiBeauty)*,
- das im Anschluss an ein erstes ADR-Programm mit einer **Scankarte zu einem kostenlosen physischen Re-Scan berechtigt ist****
- und **das vollständig bezahlt und geliefert** wurde.



*Auf www.nuskin.com siehst du, ob ein Produkt in deinem Land erhältlich ist

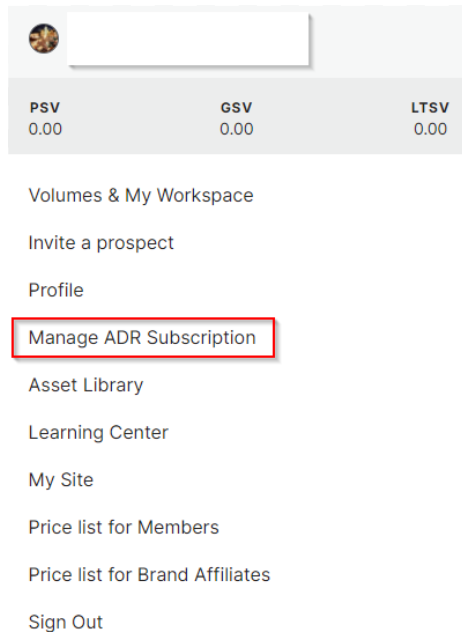
**Eine Scankarte kann kostenlos erneut gescannt werden, wenn das ADR-Programm in dem Monat vor dem kostenlosen Scan bezahlt wurde.

Wiederkehrendes ADR-Programm

1. Behalte dein monatliches ADR-Programm bei, indem du die gewünschten SCS-zertifizierten Produkte nachbestellst.
2. Führe einen kostenlosen physischen Re-Scan mit deiner zuvor verwendeten Scankarte durch.

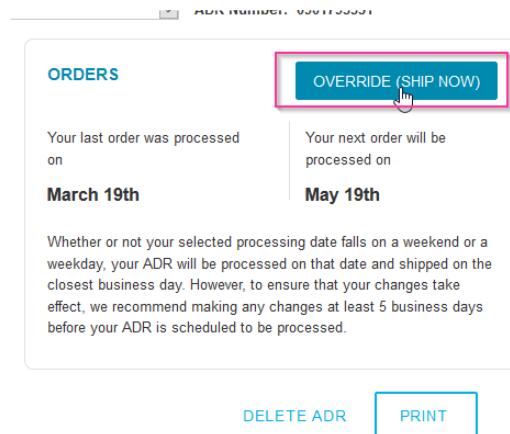
SCHRITT 1:

Bitte deine*n Kund*in, sich in sein Konto einzuloggen, auf „ADR-Programm verwalten“ zu klicken und das aktive monatliche ADR-Programm auszuwählen.



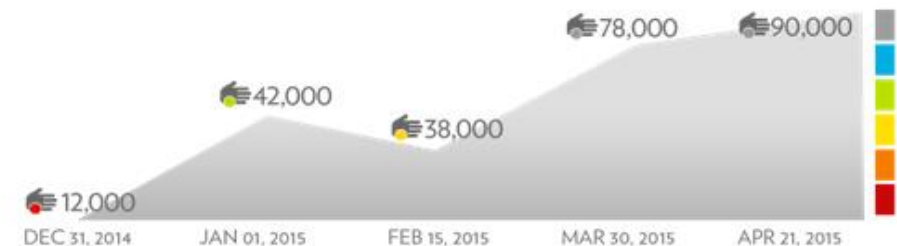
SCHRITT 2:

Monat für Monat wird dasselbe ADR-Programm durchgeführt und bezahlt.

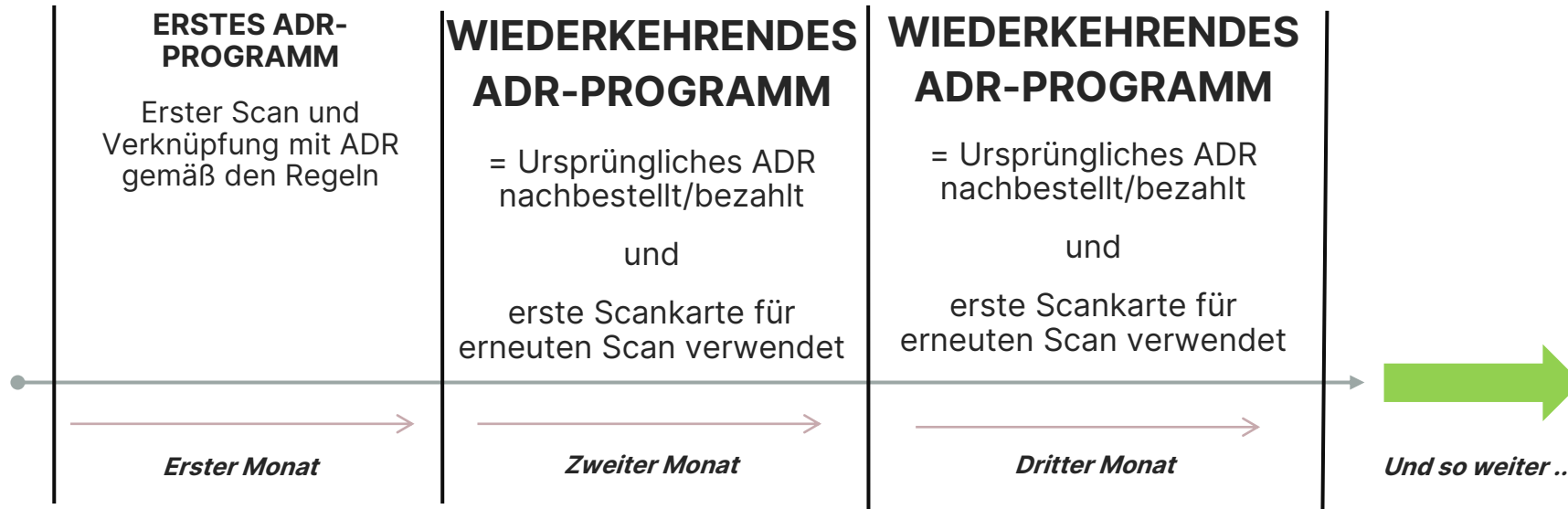


SCHRITT 3:

Scanne Monat für Monat deine Kund*innen mit derselben Scankarte physisch erneut.



Wiederkehrende ADR-Programme und Anspruch auf einen Folgescan.

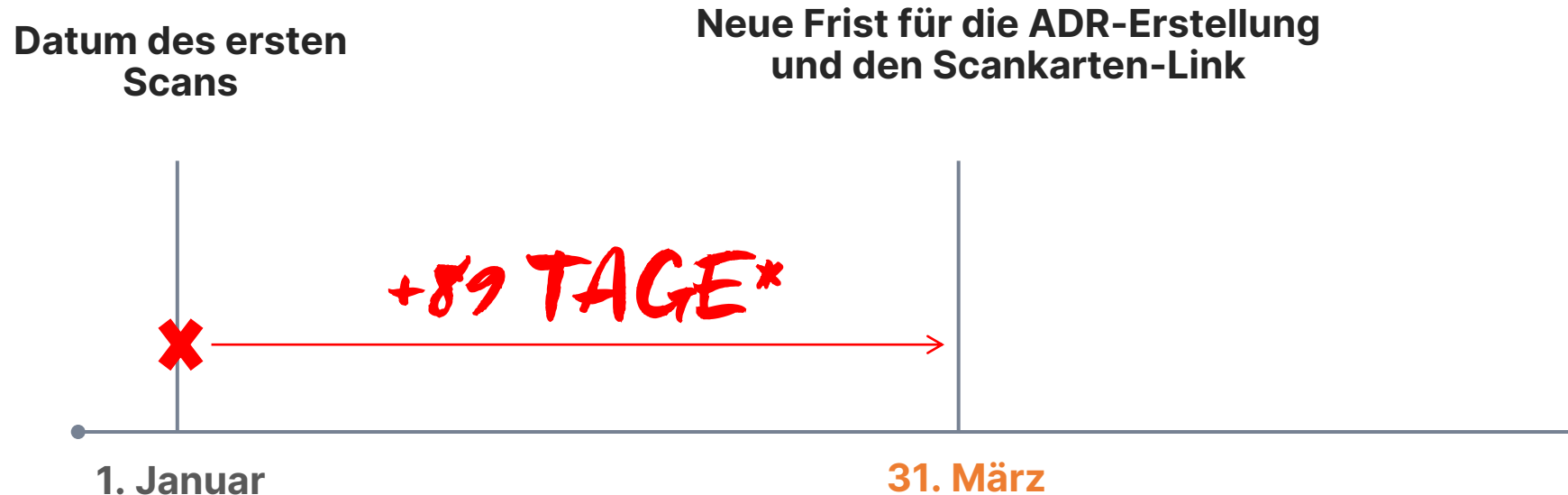


90/15-Tage-Regel für die Erstellung eines ADR-Programms und die Verknüpfung einer Scankarte

SZENARIO 1

ERST WIRD EIN SCAN DURCHGEFÜHRT und dann wird ein neues ADR-Programm erstellt

**Der erste Tag, an dem der Scan oder das ADR-Programm durchgeführt wird, ist Teil der 90/15-Frist.*



90/15-Tage-Regel für die Erstellung eines ADR-Programms und die Verknüpfung einer Scankarte

SZENARIO 2

ERST WIRD EIN NEUES ADR ERSTELLT, und danach wird ein Scan durchgeführt

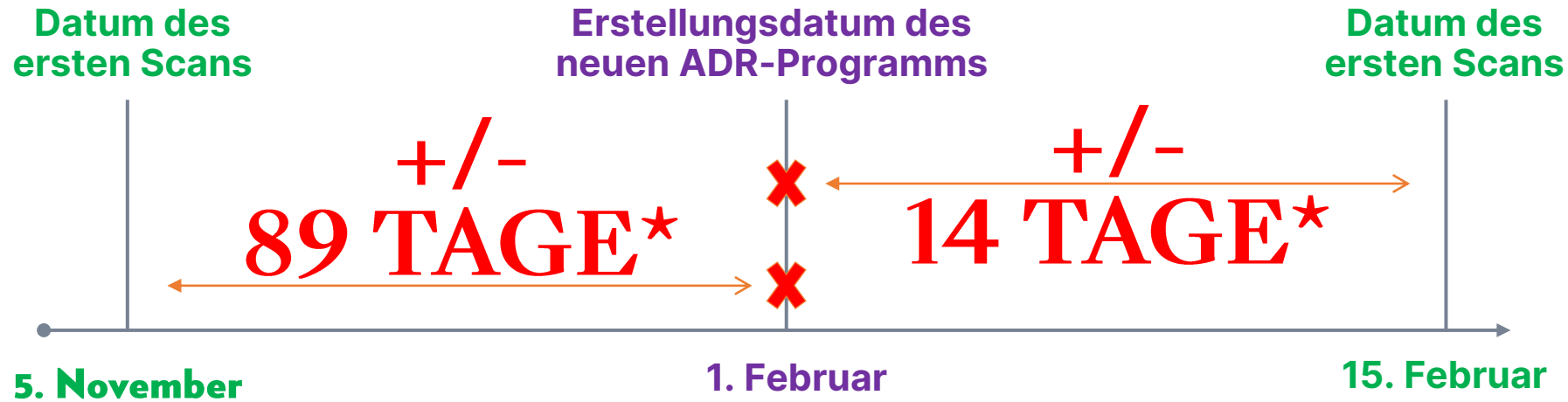
**Der erste Tag, an dem der Scan oder das ADR-Programm durchgeführt wird, ist Teil der 90/15-Frist.*

**Erstellungsdatum des
neuen ADR-Programms**

**Frist erster Scan und
ADR-Verknüpfung**



90/15-Tage-Regel für Erstellung eines neuen/ersten ADR in Europa registriert



**Der erste Tag, an dem der Scan oder das ADR-Programm durchgeführt wird, ist Teil der 90/15-Frist.*

Es kann nur diejenige **ERSTE SCANKARTE** mit dem neuen ADR verknüpft werden, die **89 TAGE* VOR DEM ADR-ERSTELLUNGSDATUM** oder **14 TAGE* NACH DEM ADR-ERSTELLUNGSDATUM** gescannt wurde.

Ab dem Tag der Erstellung des neuen ADR-Programms hast du **89 TAGE ZEIT, DAS ADR ZU ZAHLEN UND DIE SCANKARTE ZU VERKNÜPFEN.**



Wenn das **ADR AM 1. FEBRUAR ERSTELLT WURDE**, kann nur die erste Scankarte mit diesem ADR verknüpft werden, die **ZWISCHEN DEM 5. NOVEMBER UND DEM 15. FEBRUAR** gescannt wurde.

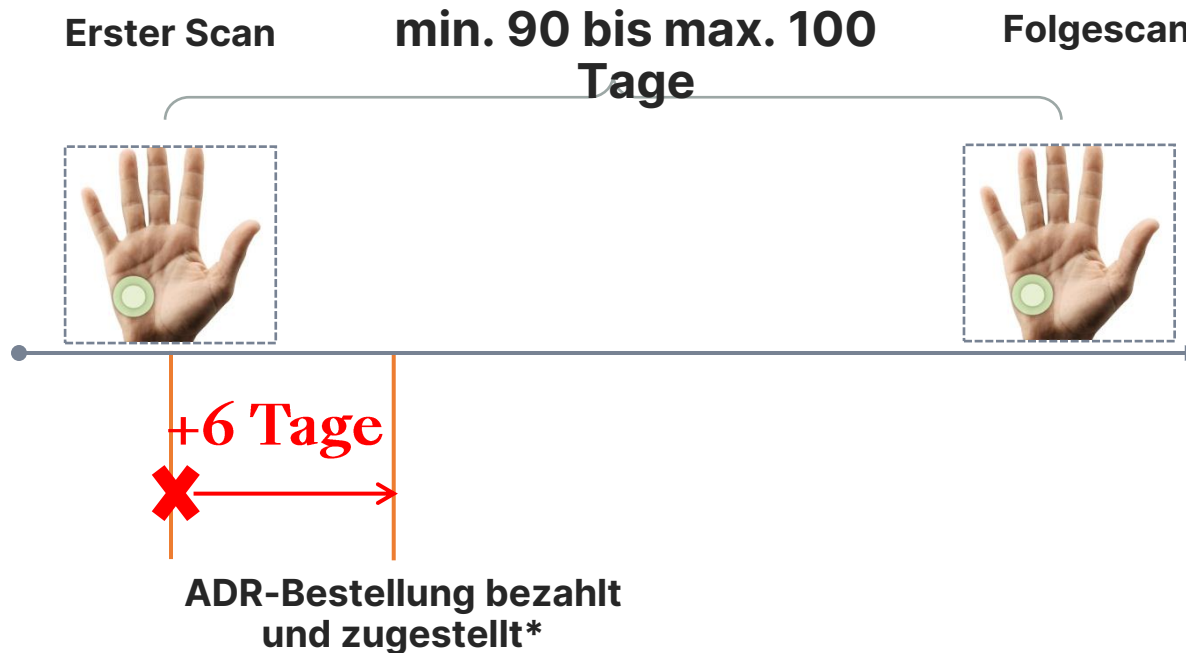
Wird eine der oben genannten Fristen nicht eingehalten, kann das ADR nicht als neues/erstmaliges ADR in diese monatliche Scanneraktivität aufgenommen werden.

Die Geld-zurück-Garantie

SZENARIO 3

GELD-ZURÜCK-GARANTIE: Berechtigungsfrist

**Plane das ADR-Lieferdatum innerhalb von 7 Tagen nach dem Datum des ersten Scans ein.*



Unter www.nuskin.com findest du alle Details zur Geld-zurück-Garantie.

*Das beste Szenario für deine Kund*innen und dich:*

1. Scanne deine Kund*innen physisch.
2. Innerhalb von maximal 7 Tagen nach dem ersten Scan:
 - Bitte sie, die SCS-Produkte in einem neuen ADR-Programm zu bestellen und zu bezahlen, damit die Bestellung versandt werden kann.
 - Bitte sie, die Nummer der Scankarte mit ihrer ADR-Bestellung zu verknüpfen.
3. Führe einen Folgescan 90 bis maximal 100 Tage nach dem Erstscan durch.

VORTEILE:

- **Kund*innen:** Geld-zurück-Garantie möglich.

Unter www.nuskin.com findest du alle Details zur Geld-zurück-Garantie.

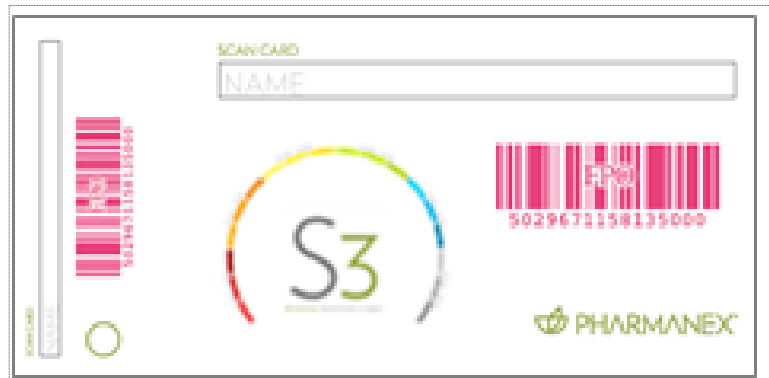
Scankarte

Die Scankarte ist eine wiederverwendbare Plastikkarte, die Kund*innen Zugang zu **LIFETIME-MONITORING** des Carotinoid-Spiegel der Hauts bietet.

Die digitalen Scankarten sind ausschließlich für Inhaber von Scanner-Leasingverträgen kostenlos erhältlich.*

Die Nummer der Scankarte funktioniert bei der ersten Verwendung als erster Wert und nach der Aktivierung als Folgewert für die nächsten Male.

*Vertriebspartner*innen können digitale Scankarten erwerben, indem sie sich an ihren lokalen Market Scanner Coordinator wenden. Physische Scankarten können sowohl von Inhaber*innen von Scanner-Pachtverträgen als auch von Vertriebspartner*innen über die Nu Skin-Website erworben werden.



Kartennummer scannen

Physische Scankarte:



Digital Scankartennummer per E-Mail:



Die Scankartennummer ist die 16-stellige Nummer, die unten auf dem Strichcode steht.

Kaufbedingungen: Digitale Scankarten-Credits

Bitte beachte, dass die Zuweisung* von digitalen Scankarten-Credits („Credits“) vollständig in einem **digitalen Format** erfolgt. Du bekommst daher keine physische Kopie deiner Scankartennummer oder einen Papierbeleg.

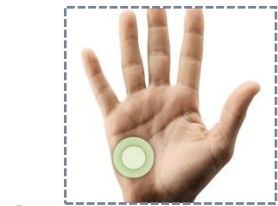
Es ist wichtig zu wissen, dass weder gekaufte noch kostenlose Credits rückzahlbar sind oder auf ein anderes Konto übertragen werden können. Mit dem Kauf von Credits erkennst du an, dass diese nicht erstattungsfähig und nicht übertragbar sind, weder für den aktuellen noch für zukünftige Käufe.

*Vertriebspartner*innen müssen digitale Scankarten erwerben, indem sie sich an ihren lokalen Market Scanner Coordinator wenden.

Kostenlose Folgescans

Solange der/die Kund*in das **bezahlte**, qualifizierte ADR nutzt, bleibt die Scankarte aktiv und kann für einen kostenlosen Re-Scan verwendet werden*,
EINMAL PRO KALENDERMONAT.

Erster Scan durchgeführt



5. Mai

Folgescan möglich



Ab 01. Juni 2022

*Eine Scankarte kann kostenlos erneut gescannt werden, wenn das ADR-Programm in dem Monat vor dem kostenlosen Scan bezahlt wurde.

Kostenlose Folgescans

Wenn der ADR gekündigt oder das SCS-Produkt aus dem ADR entfernt wird, wird die Scankarte **DEAKTIVIERT** und das Lifetime Monitoring endet.

Scankarten können von Nu Skin® nur dann **REAKTIVIERT** werden, wenn der ADR versehentlich gelöscht wurde und die Scankarten im selben ADR verbleiben. ADR-Bestellungen sollten bezahlt werden.

Eine Scankarte **KANN NICHT** von einem ADR zu einem anderen ADR verschoben werden.

