



Perguntas frequentes

 ageLOC®
GALVANIC SPA



Índice

A. Questões gerais.....	5
1. Como funciona o ageLOC Galvanic Spa?.....	5
2. Posso usar o ageLOC Galvanic Spa com outros produtos Nu Skin?.....	5
3. Qual é a diferença entre o ageLOC Galvanic Spa anterior e o novo?.....	5
4. O que vem na caixa do ageLOC Galvanic Spa? Vêm incluídos os géis Galvanic Spa?.....	6
5. Todos os produtos Nu Skin apresentam uma carga positiva ou negativa?.....	6
6. Qual é a diferença entre o ageLOC Galvanic Spa e o ageLOC LumiSpa?.....	6
7. Existem estudos clínicos realizados sobre os Galvanic Spa Facial Gels?.....	6
8. Foram realizados estudos clínicos para o Tru Face Line Corrector?.....	8
9. Foram realizados estudos clínicos para o ageLOC Body Shaping Gel?.....	8
10. Foram realizados estudos clínicos para o ageLOC Nutriol Intensive Scalp & Hair Serum?.....	9
11. Qual é o tempo de vida útil do aparelho ageLOC Galvanic Spa?.....	10
B. Aplicação.....	11
1. Quais são as diferenças entre as quatro aplicações do ageLOC Galvanic Spa?.....	11
2. Qual é a diferença entre o Galvanic Spa Pre-Treat Gel e o Treatment Gel?.....	12
3. Como funciona o ageLOC Galvanic Spa com os Galvanic Spa Facial Gels with ageLOC?.....	12
4. Com que frequência devo usar os ageLOC Galvanic Spa Facial Gels?.....	13
5. Por que existem ranhuras no ageLOC Face Conductor?.....	13
6. O que faz o Dermatic Effects?.....	13
7. Com que frequência se deve usar o Tru Face Line Corrector?.....	13
C. Aplicação.....	14
1. Quando devo usar as diferentes aplicações do ageLOC Galvanic Spa na minha rotina de cuidados da pele?.....	14
2. Obtém-se melhores resultados com o ageLOC Galvanic Spa realizando uma aplicação mais demorada?.....	14
3. Não sinto nada quando uso o ageLOC Galvanic Spa. Estou a fazer algo mal?.....	14
4. É normal sentir uma sensação de formigueiro?.....	15
5. Por que razão tenho de colocar uma mão no corpo da pessoa que recebe a aplicação galvânica?.....	15
6. Qual é a melhor técnica para a utilização do ageLOC Galvanic Spa?.....	15
7. Quão firmemente devo pressionar o ageLOC Galvanic Spa?.....	15
8. Posso usar metade de uma ampola de Galvanic Spa Pre-Treat e/ou Treatment Gel para demonstrações de meio rosto e guardar o resto para outro dia?.....	15

9.	Preciso de remover os ageLOC Galvanic Spa Facial Gels remanescentes após a aplicação?	16
10.	O ageLOC Galvanic Spa pode ser utilizado com os ageLOC Galvanic Spa Facial Gels?	16
11.	Os ageLOC Galvanic Spa Facial Gels têm efeito positivo nas erupções cutâneas?	16
12.	Onde posso encontrar vídeos tutoriais oficiais?	16
D.	Resultados	17
1.	Quais são os benefícios do ageLOC Galvanic Spa?	17
2.	Quanto tempo devo esperar para ver uma diferença na minha pele com o ageLOC Galvanic Spa?	17
E.	Logística do aparelho	18
1.	Que metal é utilizado no ageLOC Galvanic Spa?	18
2.	Como posso alternar entre os diferentes condutores?	18
3.	Por que é que o aparelho emite um aviso sonoro a cada 10 segundos?	18
4.	Qual é a garantia do aparelho ageLOC Galvanic Spa?	18
5.	O aparelho ou os condutores ageLOC Galvanic Spa contêm níquel?	18
F.	Perguntas técnicas	19
1.	O que devo fazer se achar que o meu ageLOC Galvanic Spa não está a funcionar corretamente?	19
2.	Como é que o ageLOC Galvanic Spa remove as impurezas da pele?	20
3.	Como procedo à limpeza do aparelho ageLOC Galvanic Spa?	20
4.	O ageLOC Galvanic Spa é à prova de água?	20
G.	Perguntas sobre segurança	21
1.	Por que razão existe um aviso que diz “Antes de utilizar o ageLOC Galvanic Spa, consulta o teu médico no caso de estares grávida, possuíres um pacemaker ou aparelho semelhante, sofreres de epilepsia, usares aparelhos metálicos nos dentes ou tiveres algum implante metálico”?	21
2.	O aparelho pode ser usado no caso de implantes não metálicos?	21
3.	É seguro usar o ageLOC Galvanic Spa se tiver recebido injeções de Botox, colagénio, silicone ou outros tratamentos semelhantes?	21
4.	Uma pessoa com cancro que esteja a fazer quimioterapia pode utilizar o ageLOC Galvanic Spa?	21
5.	É seguro aplicar diariamente um pouco de Pre-Treat Gel ou Treatment Gel sobre a zona onde tenho acne durante apenas um minuto, como uma aplicação numa mini zona?	22
6.	Posso usar o ageLOC Galvanic Spa se tiver inlays, amálgamas, parafusos, espigões nos dentes ou se tiver feito tratamentos de preenchimento dérmico?	22
7.	Posso usar o ageLOC Galvanic Spa no meu abdómen?	22
8.	Posso usar o ageLOC Galvanic Spa se sofrer de doenças de pele, como rosácea?	22
9.	A exposição solar pode causar um efeito negativo ao usar o ageLOC Galvanic Spa diariamente?	22
10.	Gosto de frequentar o solário. Isso poderá causar algum problema na utilização do ageLOC Galvanic Spa?	22

11. As pessoas que sofrem de alergia ao crómio podem usar o ageLOC Galvanic Spa? 23
12. As pessoas que sofrem de alergia ao níquel podem usar o ageLOC Galvanic Spa? 23
13. O aparelho pode ser usado ou o produto será eficaz no caso de uma condição chamada veias varicosas? 23
14. Os clientes podem utilizar o aparelho durante um tempo superior ao recomendado para a aplicação? 23
15. Posso usar o ageLOC Galvanic Spa em várias zonas do meu corpo num dia? 23
16. As clientes grávidas ou a amamentar podem usar o ageLOC Galvanic Spa? 23
17. O ageLOC Galvanic Spa pode ser usado nas estrias? 23
18. O ageLOC Galvanic Spa pode ser usado em crianças? 23

A. Questões gerais

1. Como funciona o ageLOC Galvanic Spa?

O sistema ageLOC Galvanic Spa utiliza o princípio básico de que cargas com o mesmo sinal repelem-se entre si e cargas opostas atraem-se, tal como os polos magnéticos. Os produtos são formulados para conterem ingredientes essenciais que apresentam uma carga positiva ou negativa. As várias configurações de aplicação do aparelho são também definidas para terem a mesma carga que os produtos que o acompanham. O facto de repelirem de cargas com o mesmo sinal “empurra” o produto para a pele, facilitando o fornecimento de ingredientes essenciais.

2. Posso usar o ageLOC Galvanic Spa com outros produtos Nu Skin?

O ageLOC Galvanic Spa deve ser usado com produtos que foram formulados para serem portadores de carga, tais como:

- ageLOC Galvanic Spa Facial Gels
- Tru Face Line Corrector
- ageLOC Body Shaping Gel
- ageLOC Nutriol Intensive Scalp & Hair Serum

Estes produtos foram formulados especificamente para utilização com o ageLOC Galvanic Spa.

3. Qual é a diferença entre o ageLOC Galvanic Spa anterior e o novo?

O novo e melhorado Galvanic Spa dispõe de um ecrã fácil de ler e de utilizar que permite operar o aparelho galvânico praticamente sem esforço. O espetacular ecrã LED luminoso é moderno, fácil de ler e intuitivo.

O ageLOC Galvanic Spa também é vendido juntamente com quatro condutores. Um deles, o Scalp Conductor, foi melhorado. Possui um design otimizado com um ângulo ergonómico, para que seja fácil segurar o Galvanic Spa e deslizá-lo sobre o couro cabeludo, e dentes com uma maior área de superfície, adaptados à forma do couro cabeludo, criando até 50% mais contacto com o couro cabeludo.

Pontos de tempo
(número de minutos)

Número Definido na Aplicação

Botão de seleção



4. O que vem na caixa do ageLOC Galvanic Spa? Vêm incluídos os géis Galvanic Spa?

O sistema ageLOC Galvanic Spa inclui:

- 1 aparelho ageLOC Galvanic Spa
- 1 ageLOC Face Conductor,
- 1 Focus Area Conductor,
- 1 Body Conductor,
- 1 Scalp Conductor,
- 1 manual do utilizador,
- 2 pilhas AAA.

Os únicos produtos cosméticos compatíveis com o ageLOC Galvanic Spa são:

- ageLOC Galvanic Spa Facial Gels
- Tru Face Line Corrector
- ageLOC Body Shaping Gel
- Nutriol Intensive Scalp & Hair Serum.

Estes produtos são vendidos separadamente.



5. Todos os produtos Nu Skin apresentam uma carga positiva ou negativa?

Nem todos os produtos desenvolvidos pela Nu Skin apresentam uma carga. Apenas os produtos recomendados para uso com o ageLOC Galvanic Spa têm ingredientes com carga especialmente formulados. Incluem-se nestes produtos os ageLOC Galvanic Spa Facial Gels, o Tru Face Line Corrector, o ageLOC Body Shaping Gel e o AgeLOC Nutriol Intensive Scalp & Hair Serum.

6. Qual é a diferença entre o ageLOC Galvanic Spa e o ageLOC LumiSpa?

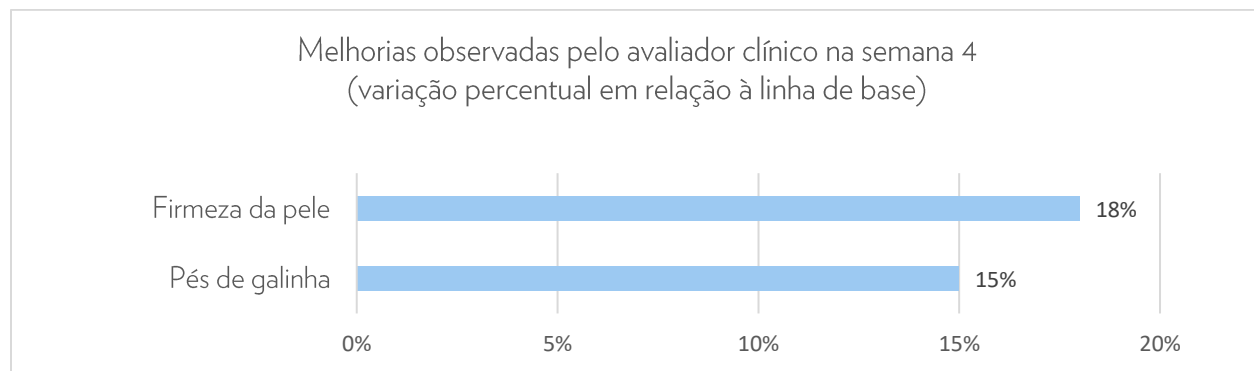
Embora ambos sejam aparelhos para cuidados de pele de elevada qualidade, servem propósitos diferentes. O ageLOC LumiSpa utiliza os seus produtos de limpeza únicos e a tecnologia de movimento duplo das suas cabeças de silicone para proporcionar uma experiência de limpeza diária profunda, com sete benefícios fantásticos para a pele, bem como cuidados suaves para os olhos quando combinado com o ageLOC LumiSpa Accent & IdealEyes. O ageLOC Galvanic Spa é mais centrado no antienvelhecimento: utiliza a corrente galvânica para introduzir na pele os ingredientes únicos dos seus produtos de acompanhamento e visa várias zonas através destas combinações: a pele do rosto, rímulas à volta da boca, nariz, olhos e testa, o couro cabeludo e o corpo.

7. Existem estudos clínicos realizados sobre os Galvanic Spa Facial Gels?

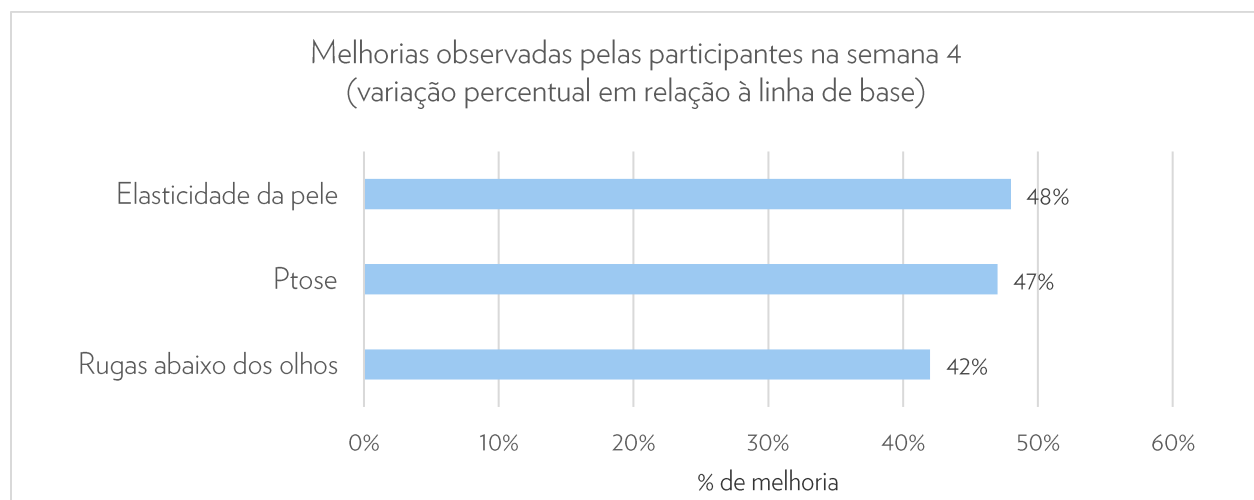
Sim! Para testarmos os nossos ageLOC Galvanic Spa Facial Gels recorreremos a uma avaliação profissional independente realizada em 30 mulheres entre os 40 e os 66 anos*.

Cada uma delas tinha pele com um ou mais pés de galinha, rugas abaixo dos olhos, ptose (pele flácida) da parte inferior do rosto, uma tez sem brilho, uma tez não homogênea, problemas de textura da pele e poros visíveis.

Pedimos-lhes que usassem os Galvanic Spa Facial Gels, juntamente com o Galvanic Spa Device, 3 vezes por semana durante 4 semanas (12 aplicações no total). Vê o que descobrimos.



O nosso avaliador clínico descobriu que, após o uso do sistema 3 vezes por semana durante 4 semanas, a pele parecia 18% mais firme do que no início, enquanto a aparência de pés de galinha foi reduzida em 15%*.



Quando questionadas no final do estudo sobre a sua opinião, as nossas entrevistadas sentiram que a elasticidade da sua pele havia melhorado em média 48%, tendo também notado em média uma melhoria de 47% na firmeza da pele (ptose) na metade inferior do rosto. A aparência de rugas nos olhos também foi reduzida em 42% em média*.

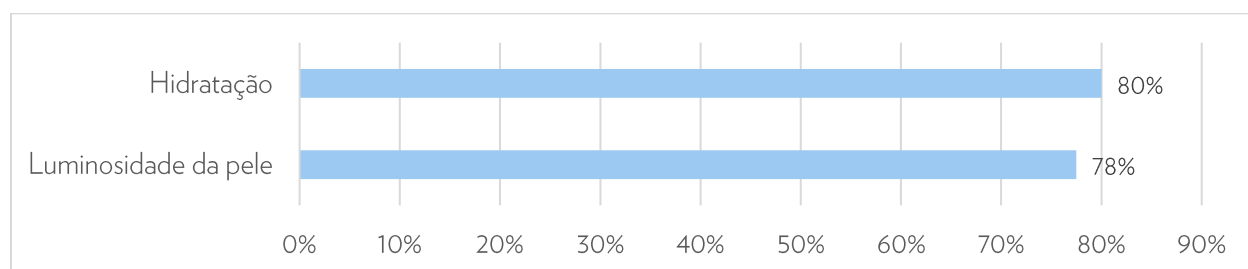
* Resultados obtidos a partir de uma avaliação profissional independente, com base num estudo cego, in vivo, de 4 semanas, realizado com 30 consumidoras selecionadas aleatoriamente que utilizaram o sistema três vezes por semana.

8. Foram realizados estudos clínicos para o Tru Face Line Corrector?

Num estudo clínico controlado de utilização conduzido por uma organização de investigação clínica independente, foram examinados durante um período de oito semanas os benefícios da utilização do Tru Face Line Corrector com o aparelho Galvanic Spa II. Participaram no estudo 40 pessoas do sexo feminino com mais de 35 anos, representando todos os tipos de pele da escala de Fitzpatrick. Foi realizada uma avaliação das pessoas no início e nas semanas 2, 4 e 8. As avaliações dermatológicas e os questionários de autoavaliação incluíram parâmetros de avaliação para rímulas e rugas na zona à volta dos olhos.

As pessoas foram instruídas para aplicar uma camada fina de Tru Face Line Corrector duas vezes por dia em todo o rosto. O aparelho Galvanic Spa foi usado à noite na zona dos olhos em apenas um lado do rosto selecionado aleatoriamente. Foram feitas análises de autoperceção e avaliação clínica de ambos os lados do rosto na data de início e nas semanas 2, 4 e 8.

Percentagem de pessoas que viram melhorias após 8 semanas quando usaram Tru Face Line Corrector em conjunto com o ageLOC Galvanic Spa, em comparação com o uso exclusivo do Tru Face Line Corrector:



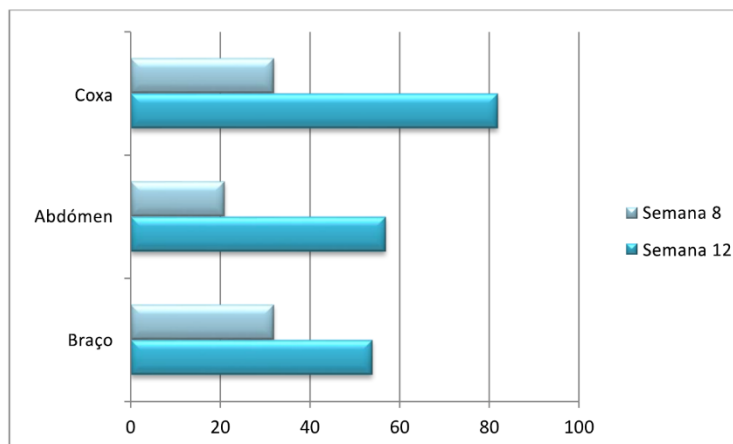
Após 8 semanas, a avaliação clínica mostrou maiores benefícios na aparência de rímulas, firmeza e suavidade da pele quando se usou o ageLOC Galvanic Spa em conjunto com o Tru Face Line Corrector, em comparação com o uso exclusivo do Tru Face Line Corrector.

Quando se usa a combinação do produto com o ageLOC Galvanic Spa, os resultados na aparência de rímulas após 4 semanas são melhores do que os resultados apenas do Tru Face Line Corrector na aparência de rímulas após 8 semanas.

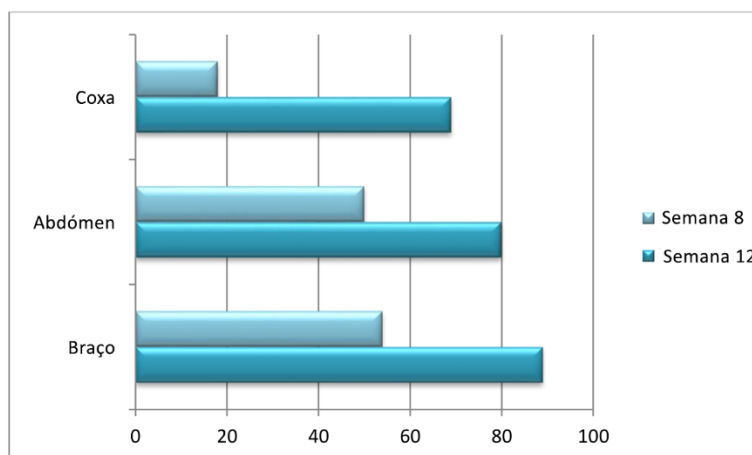
9. Foram realizados estudos clínicos para o ageLOC Body Shaping Gel?

A Nu Skin contratou um estudo clínico a uma instituição de investigação clínica independente para estudar os produtos ageLOC Body – ageLOC Galvanic Body Spa, ageLOC Body Shaping Gel e ageLOC Dermatic Effects – na parte superior do braço, parte superior da coxa, nádegas e zona abdominal inferior, conforme recomendado. O ageLOC Dermatic Effects foi usado duas vezes por dia, enquanto o ageLOC Galvanic Body Spa e o ageLOC Body Shaping Gel foram usados três vezes por semana durante cinco minutos por zona destinada. A investigação de 12 semanas incluiu classificação clínica, autoavaliação pela participante, instrumentação (quando aplicável) e fotografia digital com avaliações realizadas na consulta inicial e nas semanas um, quatro, oito e doze.

Percentagem de pessoas com melhoria na classificação em firmeza:



Percentagem de pessoas com melhoria na classificação em aparência geral:

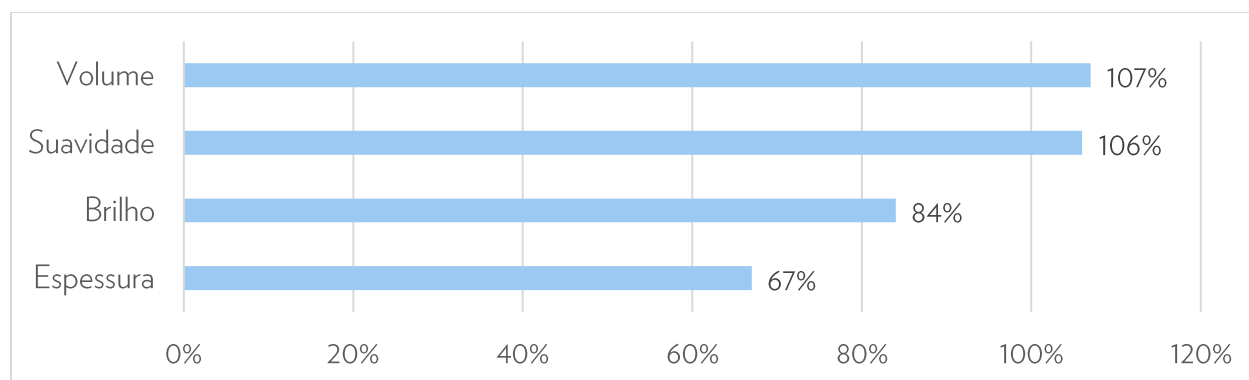


10. Foram realizados estudos clínicos para o ageLOC Nutriol Intensive Scalp & Hair Serum?

O departamento de Investigação e Desenvolvimento da Nu Skin solicitou a um organismo independente para avaliar clinicamente o uso do ageLOC Nutriol Scalp Hair System e Galvanic Spa. Este estudo de seis meses incluiu homens e mulheres que descreveram o seu cabelo como fino e/ou estragado.

Os participantes receberam instruções para aplicar o ageLOC Nutriol Intensive Scalp & Hair Serum no couro cabeludo duas vezes por dia e, a seguir a cada aplicação, fazer uma aplicação ageLOC Galvanic Spa de dois minutos. Os participantes usaram o ageLOC Nutriol Scalp & Hair Shampoo e o ageLOC Nutriol Hair & Scalp Conditioner em vez do seu champô e condicionador habituais, e de acordo com a sua rotina regular de lavagem do cabelo.

Uma avaliação clínica registou as seguintes melhorias no cabelo das pessoas avaliadas após 6 meses:



Autopercepção

No final do estudo, mais de 90% das pessoas sentiram que o seu cabelo melhorou em termos de volume, espessura, suavidade, brilho e aspeto saudável.

Número de cabelos partidos ao pentear

Após seis meses, houve uma redução de 72% no número de cabelos partidos. Isto demonstra o fortalecimento do cabelo ao longo do estudo.

11. Qual é o tempo de vida útil do aparelho ageLOC Galvanic Spa?

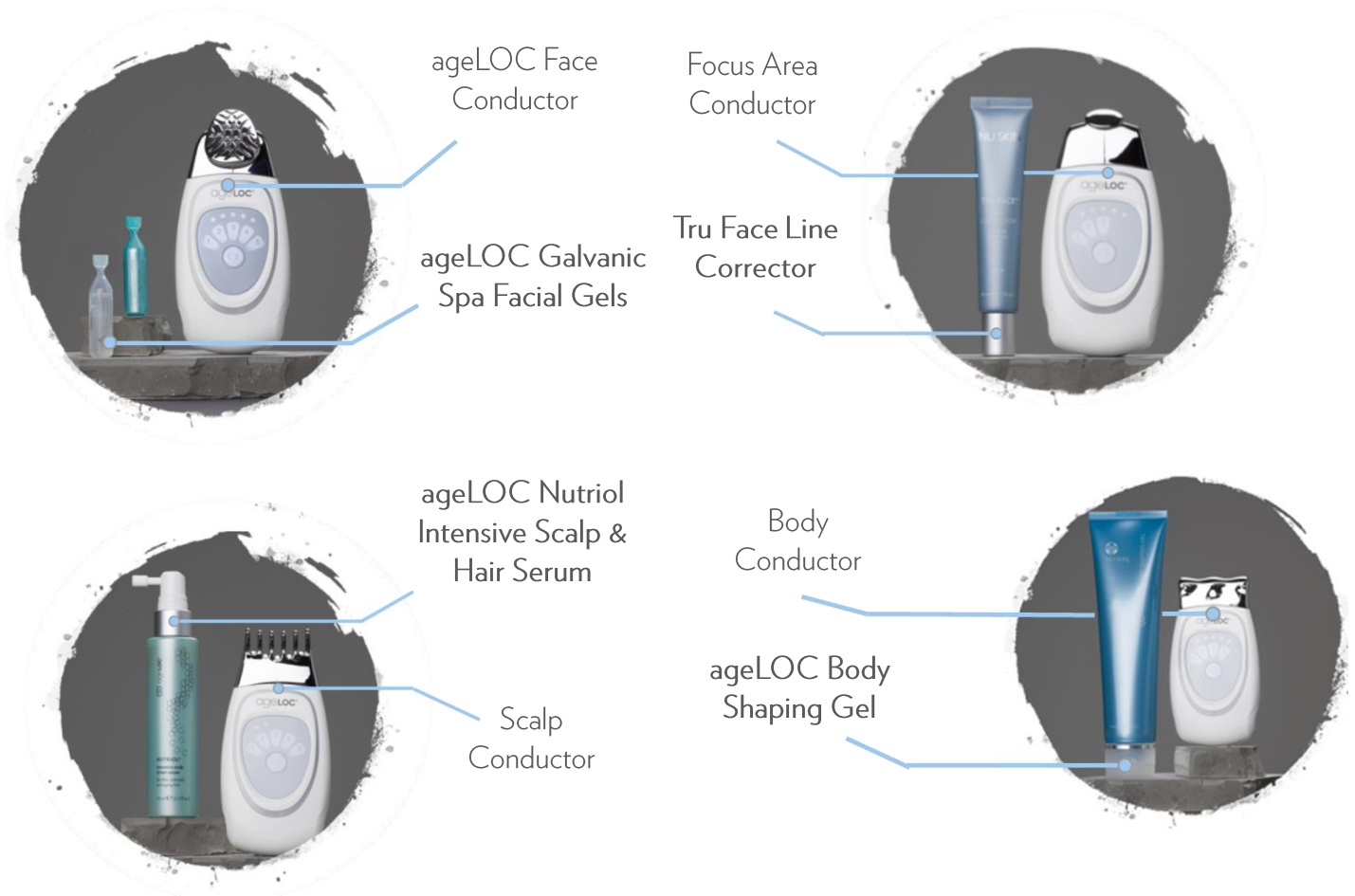
A Nu Skin dá garantia ao proprietário original sobre defeitos de material e fabrico do ageLOC Galvanic Spa durante um período de dois anos a contar da data original da compra. Esta garantia não cobre danos no aparelho resultantes de uso indevido ou acidente. Se o aparelho apresentar defeitos durante o período de garantia de dois anos, contacta o Serviço de Assistência local da Nu Skin, para solicitar a sua reparação ou substituição. Para além desta garantia, é difícil prever uma vida útil exata para o aparelho, uma vez que esta dependerá das condições em que é mantido, da frequência de utilização e do teu cuidado em geral, entre outros fatores.

B. Aplicação

1. Quais são as diferenças entre as quatro aplicações do ageLOC Galvanic Spa?

O ageLOC Galvanic Spa trabalha com os seguintes produtos e condutores:

- Os ageLOC Galvanic Spa Facial Gels trabalham com o ageLOC Face Conductor para refirmar a pele e aplicar o efeito de lifting, removendo impurezas e ajudando a reduzir visivelmente as rídulhas e rugas*.
- O Tru Face Line Corrector atua em conjunto com o Focus Area Conductor, ajudando a absorver mais eficazmente e a aumentar o fornecimento de peptídeos pro-colagénio que enviam sinais de reversores do envelhecimento a células produtoras de colagénio.
- O ageLOC Body Shaping Gel funciona em conjunto com o Body Conductor, atuando sobre bolsas de gordura e toxinas, minimizando e suavizando o aspeto da celulite para um corpo mais firme e tonificado.
- O ageLOC Nutriol Intensive Scalp & Hair Serum atua com o Scalp Conductor para facilitar o transporte de ingredientes essenciais para o couro cabeludo, tonificando e fortalecendo o couro cabeludo e o cabelo, dia após dia, ajudando o cabelo fino, desvitalizado e envelhecido a ficar mais forte, suave e brilhante.



*Resultados obtidos a partir de uma avaliação profissional independente em 2020, com base num estudo cego, in vivo, de 4 semanas, realizado com 30 consumidoras selecionadas aleatoriamente que utilizaram o sistema três vezes por semana.

2. Qual é a diferença entre o Galvanic Spa Pre-Treat Gel e o Treatment Gel?

Os géis Pre-Treat e Treatment ajudam a atuar sobre os sinais visíveis de envelhecimento da pele na sua origem, quando usados em conjunto com o ageLOC Galvanic Spa, ajudando a reduzir a aparecimento de rídulhas e rugas, enquanto oferecem firmeza e um efeito de lifting à pele, para revelar um aparência jovem.

O Pre-treat Gel contém calêndula e algas marinhas para acalmar e condicionar a pele. Estes componentes essenciais ajudam a remover as impurezas, permitindo que os poros respirem. Os seus ingredientes são carregados negativamente, o que significa que são “empurrados” para a pele pela corrente negativa do dispositivo, onde se vão ligar às impurezas. Isto ajuda a limpar os poros quando estes ingredientes são posteriormente removidos pela corrente positiva do dispositivo.

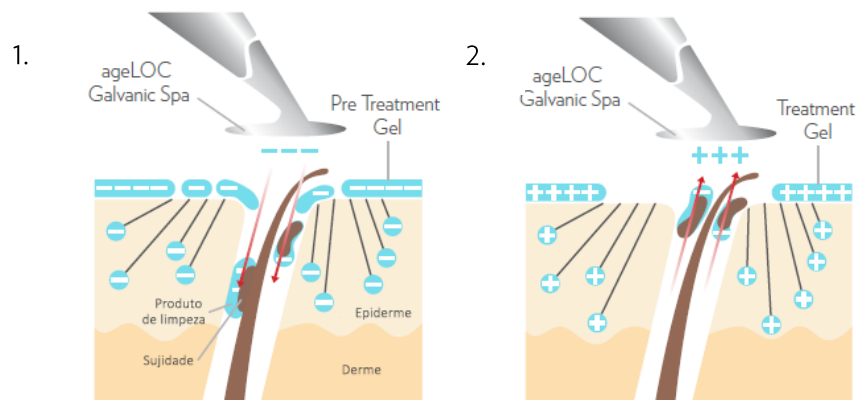
O Treatment Gel inclui a nossa mistura ageLOC que visa as principais fontes de envelhecimento. A arginina e outros agentes condicionadores da pele revigoram a pele cansada e stressada, enquanto um extrato de chá verde ajuda a combater os efeitos negativos do stress oxidativo causado pelos fatores de stress ambientais. Contém também extrato de *Jania rubens*, uma alga cultivada através de agricultura em ambiente controlado (CEA), que ajuda a diminuir o surgimento de rídulhas e rugas e melhora a suavidade da pele. Ao contrário do Pre-Treat Gel, os ingredientes do Treatment Gel são carregados positivamente, o que significa que são “empurrados” para a pele ao ser aplicada uma corrente positiva, enquanto os ingredientes carregados negativamente ligados às impurezas são removidos.

Ambos os produtos funcionam em sinergia com o ageLOC Galvanic Spa e o ageLOC Face Conductor.

3. Como funciona o ageLOC Galvanic Spa com os Galvanic Spa Facial Gels with ageLOC?

O ageLOC Galvanic Spa funciona com os ageLOC Galvanic Spa Facial Gels da seguinte forma:

1. O Pre-Treat Gel e o Galvanic Spa (com a definição de tratamento n.º 1) possuem ambos carga negativa, de modo a repelirem-se mutuamente enviando o gel para a epiderme.
2. Durante a 2.ª fase, o Treatment Gel e o aparelho (com definição de tratamento n.º 2) possuem ambos carga positiva, o que significa que se repelem mutuamente, enviando o Treatment Gel para a camada superficial da pele. Por sua vez, a carga positiva do aparelho irá atrair as cargas negativas do Pre-Treat Gel remanescente nessa camada, removendo-o da pele juntamente com as impurezas ligadas.



O sistema funciona da mesma forma com o Tru Face Line Corrector, o ageLOC Body Shaping Gel e o ageLOC Nutriol Intensive Scalp & Hair Serum, como na 1.ª fase acima, mas não remove nada da pele como se viu na 2.ª fase.

4. Com que frequência devo usar os ageLOC Galvanic Spa Facial Gels?

Recomenda-se uma aplicação com ageLOC Galvanic Spa Facial Gels até três vezes por semana. É importante utilizar todo o conteúdo de cada ampola em cada sessão de aplicação galvânica.

5. Por que existem ranhuras no ageLOC Face Conductor?

As ranhuras no ageLOC Face Conductor mantêm os ageLOC Galvanic Spa Facial Gels entre o condutor e a tua pele. Isto significa que o condutor mantém o produto fresco nesta zona, otimizando os efeitos da sua aplicação.

6. O que faz o Dermatic Effects?

O Dermatic Effects contém ingredientes que ajudam a estimular a degradação da gordura e a evitar que o teu corpo produza gordura. Recomendamos a utilização diária deste produto após o uso do Galvanic Spa em combinação com o ageLOC Body Shaping Gel, para manter e melhorar os benefícios da sua aplicação.

7. Com que frequência se deve usar o Tru Face Line Corrector?

Recomendamos que utilizes o Tru Face Line Corrector em conjunto com o teu aparelho ageLOC Galvanic Spa e o Galvanic Spa Focus Area Conductor de manhã e à noite.

C. Aplicação

1. Quando devo usar as diferentes aplicações do ageLOC Galvanic Spa na minha rotina de cuidados da pele?



2. Obtém-se melhores resultados com o ageLOC Galvanic Spa realizando uma aplicação mais demorada?

Não estudámos a eficácia da utilização do ageLOC Galvanic Spa para um tempo superior ao sugerido. A utilização do ageLOC Galvanic Spa, como sugerida nas instruções, proporcionará os benefícios pretendidos.

3. Não sinto nada quando uso o ageLOC Galvanic Spa. Estou a fazer algo mal?

Durante uma aplicação galvânica, a maioria das pessoas não irá sentir nada. Os géis especialmente formulados ajudam a conduzir a corrente galvânica e garantem que penetra na pele sem qualquer desconforto.

O aparelho galvânico emitirá um sinal sonoro a cada 10 segundos e, embora possas não o sentir, o aparelho está a operar para fornecer ingredientes benéficos juntamente com a corrente galvânica para revitalizar, rejuvenescer e tornar a tua pele mais bonita.

4. É normal sentir uma sensação de formigueiro?

Sim, é normal e não é motivo para preocupação. À medida que o ageLOC Galvanic Spa faz uso das correntes elétricas para enviar ingredientes antienvhecimento para a pele, é normal que sintas uma sensação de formigueiro.

5. Por que razão tenho de colocar uma mão no corpo da pessoa que recebe a aplicação galvânica?

As correntes galvânicas são correntes elétricas contínuas. Necessitam de um circuito fechado para funcionarem corretamente, e é por isso que é preciso tocar no voluntário quando se faz uma aplicação de meio rosto. Se o circuito não estiver fechado (o voluntário não é tocado durante a aplicação), a corrente não conseguirá fluir através daquele. Imagina isto como uma grinalda de luzes numa árvore de Natal, em que quando uma luz se funde toda a cadeia de luzes se apaga. Lembra-te de que recomendamos vivamente que a aplicação galvânica seja realizada pelo próprio.

6. Qual é a melhor técnica para a utilização do ageLOC Galvanic Spa?

Como empresa, nunca estudámos diferentes padrões de movimento para determinar qual funciona melhor. Os nossos Brand Affiliates chegaram à conclusão de que mover o aparelho lenta e suavemente sobre o rosto num movimento para cima e para fora seguindo o contorno muscular do rosto é a melhor técnica. Deves aplicar uma pressão muito ligeira, mas sem puxar a pele.

Quando estás a aplicar na zona à volta dos olhos, começa por baixo do olho e, em seguida, acompanha o contorno do músculo ao mover para cima e à volta do olho, fazendo uma pausa logo abaixo da sobrancelha durante alguns segundos. Massaja suavemente acima do olho e depois volta para baixo do mesmo. Repete este movimento várias vezes e, em seguida, durante algum tempo no rosto e no pescoço. Evita chegar muito perto do olho. Recomendamos simplesmente seguir a estrutura óssea em redor do olho.

Existem, no entanto, diferentes maneiras de utilizar o aparelho. Alguns gostam de massajar num movimento circular, a partir da zona do nariz em direção às orelhas, enquanto outros gostam de mover o aparelho para cima e para fora. Experimenta com o aparelho para veres como é mais confortável para ti. Certifica-te apenas de massajar suavemente toda a pele que está coberta com gel.

7. Quão firmemente devo pressionar o ageLOC Galvanic Spa?

Para garantir conforto durante a aplicação, deves aplicar pressão suficiente para manter um contacto constante com a pele, mas sem a puxar.

8. Posso usar metade de uma ampola de Galvanic Spa Pre-Treat e/ou Treatment Gel para demonstrações de meio rosto e guardar o resto para outro dia?

Os Galvanic Spa Pre-Treat Gels e Treatment Gels foram especificamente embalados para fornecer a quantidade ideal para uma sessão galvânica.

Não recomendamos guardar quaisquer porções não utilizadas de géis para utilização posterior. Armazenar ampolas abertas de géis poderá possibilitar a ocorrência de problemas graves em relação à segurança e à eficácia do produto. Além disso, o ingrediente ativo nos géis pode ficar neutralizado ou oxidado numa ampola aberta, tornando os géis menos eficazes para as aplicações galvânicas a que se destinam.

9. Preciso de remover os ageLOC Galvanic Spa Facial Gels remanescentes após a aplicação?

Sim, enxagua e remove qualquer gel remanescente com uma toalha ou água e, em seguida, aplica o tonificante Nu Skin que desejares.

10. O ageLOC Galvanic Spa pode ser utilizado com os ageLOC Galvanic Spa Facial Gels?

O ageLOC Galvanic Spa é um aparelho concebido para ajudar a fornecer ingredientes ativos à pele. Deverá ser utilizado em conjunto com produtos especificamente formulados. Não fizemos nenhum teste sobre a utilização do aparelho sem formulações de cuidados da pele portadoras de carga, portanto, não podemos comentar sobre se é seguro realizá-lo nessas condições.

11. Os ageLOC Galvanic Spa Facial Gels têm efeito positivo nas erupções cutâneas?

Os ageLOC Galvanic Spa Facial Gels não devem causar quaisquer problemas adicionais para pessoas com borbulhas. No entanto, para evitar borbulhas e manchas no futuro, recomendamos o Nu Skin Clear Action® System.

12. Onde posso encontrar vídeos tutoriais oficiais?

Podes encontrar vários dos nossos vídeos nos nossos canais no YouTube, incluindo um **tutorial sobre** como usar o ageLOC Galvanic Spa com ageLOC Galvanic Spa Facial Gels e um vídeo que explica a ciência por detrás do ageLOC Galvanic Spa.

D. Resultados

1. Quais são os benefícios do ageLOC Galvanic Spa?

- Pesquisas laboratoriais demonstraram que os tratamentos com correntes galvânicas podem ajudar a intensificar o fornecimento de ingredientes antienvhecimento à pele.
- Um aparelho, várias utilizações: funciona no rosto, corpo e couro cabeludo com quatro condutores intercambiáveis
 - Trata os sinais visíveis de envelhecimento da pele do rosto com atenção extra em zonas específicas.
 - Dá definição, firmeza e suavidade visíveis à pele dos braços, coxas, abdómen e nádegas.
 - Tonifica e fortalece o cabelo fino e sem vida, nutrindo e revigorando o couro cabeludo.
- Adaptação automática à tua pele – fornece a quantidade correta de corrente para um tratamento eficaz.
- Tão inteligente e compacto que se adapta tão facilmente à tua rotina como à tua mão.
 - Utilização intuitiva que dispensa tentativas. O tempo de tratamento e a polaridade estão pré-programados para se ajustarem automaticamente ao tratamento selecionado, para que possas iniciar o tratamento com o toque de um botão.
- É rápido e fácil demonstrar os resultados do Galvanic Spa com os outros produtos cosméticos complementares.
- Utiliza o ageLOC Galvanic Spa e os produtos cosméticos complementares para benefícios de antienvhecimento no conforto da tua casa.

2. Quanto tempo devo esperar para ver uma diferença na minha pele com o ageLOC Galvanic Spa?

A maioria das pessoas consegue ver e sentir uma diferença imediatamente após a utilização do ageLOC Galvanic Spa com ageLOC Galvanic Spa Facial Gels.

Com base nos nossos estudos clínicos, os participantes conseguiram ver resultados com o ageLOC Galvanic Spa usado com o Tru Face Line Corrector e o ageLOC Body Shaping Gel num período de duas e quatro semanas, respetivamente.

Um estudo de 6 meses mostrou aumentos significativos no volume, espessura, brilho e suavidade ao usar o ageLOC Nutriol Intensive Scalp & Hair Serum e o ageLOC Galvanic Spa, em conjunto com o ageLOC Nutriol Scalp & Hair Shampoo na rotina regular de lavagem do cabelo.

Os resultados com cada um dos produtos complementares do ageLOC Galvanic Spa tornam-se mais visíveis com a continuação da utilização do ageLOC Galvanic Spa seguindo as indicações.

E. Logística do aparelho

1. Que metal é utilizado no ageLOC Galvanic Spa?

Os condutores são feitos de ABS – estireno de butadieno de acrilonitrilo – com cromo galvanizado.

2. Como posso alternar entre os diferentes condutores?

Para soltar um condutor, prende-o com a tua mão livre, segurando o aparelho com o painel cromado de ativação virado para ti e pressiona firmemente o botão de libertação cinzento com o polegar, até que o condutor se solte do aparelho.

Para fixar o condutor, pega no aparelho com o ecrã para cima e segura o condutor com o indicador de posicionamento (marca pequena) virado para ti. Pressiona firmemente para fixar o condutor ao aparelho. Se não conseguires fixar o condutor, verifica se este está posicionado corretamente. Se forçares o condutor, poderás danificar tanto o aparelho como o condutor. O aparelho não funcionará caso o condutor não esteja fixado corretamente.

3. Por que é que o aparelho emite um aviso sonoro a cada 10 segundos?

O aparelho ageLOC Galvanic Spa foi concebido para ser silencioso durante a utilização. Os avisos sonoros a cada 10 segundos foram adicionados para que o utilizador saiba que a aplicação está em curso.

4. Qual é a garantia do aparelho ageLOC Galvanic Spa?

A Nu Skin dá garantia ao proprietário original sobre defeitos de material e fabrico do ageLOC Galvanic Spa durante um período de dois anos a contar da data original da compra. Esta garantia não cobre danos no aparelho resultantes de uso indevido ou acidente. Se o aparelho apresentar defeitos durante o período de garantia de dois anos, contacta o Serviço de Assistência local da Nu Skin para solicitar a sua reparação ou substituição.

5. O aparelho ou os condutores ageLOC Galvanic Spa contêm níquel?

Os condutores são feitos de ABS – estireno de butadieno de acrilonitrilo – com cromo galvanizado.

F. Perguntas técnicas

1. O que devo fazer se achar que o meu ageLOC Galvanic Spa não está a funcionar corretamente?

Estas são algumas dicas para solução de problemas se pensas que o teu ageLOC Galvanic Spa não está a funcionar corretamente:

1. *O ageLOC Galvanic Spa tem pilhas novas instaladas corretamente na unidade?*

2. *Toda a película plástica foi removida do cromado no ageLOC Galvanic Spa?*

O aparelho galvânico é fornecido com um revestimento plástico protetor que deve ser removido da secção cromada e do ecrã LCD. Tem de ser removido para que a unidade funcione adequadamente.

3. *Pressionaste o botão cinzento com o logótipo ageLOC por baixo do ecrã?*

Para ligar o aparelho, pressiona uma vez o botão de seleção. Depois de pressionares o botão, deverá aparecer um número no ecrã LCD. Assim que o número 1 aparecer, pressiona novamente o botão, alternando para a opção desejada da aplicação: 1 para o Pre-Treat Gel, 2 para o Treatment Gel, 3 para uma aplicação com o Tru Face® Line Corrector, 4 para o Body Shaping Gel ou 5 para uma aplicação com o ageLOC Nutriol Intensive Scalp & Hair Serum. Para iniciar a aplicação, basta pressionar a cabeça do condutor contra o rosto, couro cabeludo ou corpo para que o nível de corrente possa ajustar-se automaticamente. O aparelho emitirá um aviso sonoro uma, duas ou três vezes para indicar que se ajustou automaticamente à tua pele. No final da aplicação, ouvirás dois avisos sonoros e o relógio e o número de minutos desaparecerão do ecrã LCD.

4. *Estás a segurar corretamente o aparelho ageLOC Galvanic Spa?*

O aparelho tem uma corrente, por isso, é necessário segurar a secção cromada com as mãos ligeiramente húmidas enquanto pressiona o aparelho contra a pele. Isto completa o circuito e permite que a corrente flua.

Qualquer levantamento em qualquer zona irá cortar a corrente e interromper a aplicação. Neste caso, a luz traseira piscará e o aparelho deixará de emitir avisos sonoros até que o circuito seja restabelecido.

5. *Estás a segurar o aparelho ageLOC Galvanic Spa com as mãos ligeiramente húmidas?*

Algumas pessoas tentam usar o ageLOC Galvanic Spa com as mãos muito secas, tendo dificuldade em fazê-lo analisar a pele e gerar o nível de corrente ideal. As mãos secas não conduzem adequadamente a corrente galvânica, o que pode impedir que o instrumento analise. O simples humedecer da mão que segura a base cromada do aparelho galvânico vai permitir que a corrente flua adequadamente.

6. *A unidade ageLOC Galvanic Spa está a ser mantida no lugar durante algum tempo, de modo a permitir que analise a tua pele?*

Depois de escolheres a aplicação pretendida, premindo o botão cinzento de seleção, segura na base cromada com uma mão ligeiramente húmida e pressiona o aparelho contra a pele. Permite que efetue a análise. Irás saber que analisou a pele quando ouvires um, dois ou três avisos sonoros.

7. *Achas que não está a resultar, porque não sentes nada?*

Durante a aplicação galvânica, a maioria das pessoas não irá sentir nada. Os géis especialmente formulados ajudam a conduzir a corrente galvânica e garantem que entra na pele sem qualquer desconforto. Embora possas não o sentir, o aparelho galvânico emitirá um aviso sonoro a cada 10 segundos, para indicar que está a operar para fornecer ingredientes benéficos, juntamente com a corrente galvânica e assim revitalizar, rejuvenescer e tornar a tua pele mais bonita.

2. Como é que o ageLOC Galvanic Spa remove as impurezas da pele?

O ageLOC Galvanic Spa é um aparelho cosmético e atua na epiderme da pele. Durante uma aplicação, a polaridade da corrente contínua (positiva ou negativa) empurra ou repele as moléculas carregadas para fora ou para dentro da epiderme à medida que o aparelho é passado suavemente ao longo da pele. Depois de aplicares os Treatment Gels, as células mortas da pele e o sebo terão uma carga negativa, ou seja, a utilização de corrente positiva extrai “impurezas e óleo” da pele. Isto permite uma limpeza completa e profunda dos poros.

3. Como procedo à limpeza do aparelho ageLOC Galvanic Spa?

Recomendamos que limpes o aparelho e as cabeças com um pano húmido.

4. O ageLOC Galvanic Spa é à prova de água?

O aparelho é certificado para pulverização de água a partir de qualquer direção. No entanto, não é certificado, nem se destina a ser imerso em água. Para reduzires o risco de choques, queimaduras, incêndio ou lesões, não mergulhes o aparelho em água. Não coloques nem guardes o aparelho num lugar onde possa cair ou deslizar para dentro de uma banheira, chuveiro, lava-louça ou sanita.

G. Perguntas sobre segurança

1. Por que razão existe um aviso que diz “Antes de utilizar o ageLOC Galvanic Spa, consulta o teu médico no caso de estares grávida, possuíres um pacemaker ou aparelho semelhante, sofreres de epilepsia, usares aparelhos metálicos nos dentes ou tiveres algum implante metálico”?

Embora o ageLOC Galvanic Spa seja muito seguro e suave, não foram realizados estudos clínicos para provar a segurança de utilização pelas pessoas mencionadas. A Nu Skin também fornece este aviso para estar em conformidade com os regulamentos para dispositivos eletrónicos.

O efeito em pessoas com pacemakers, aparelhos de metal ou implantes de metal variará em função da condição da pessoa.

O aviso que acompanha o ageLOC Galvanic Spa é semelhante a outros aparelhos elétricos, como uma escova de dentes elétrica ou um leitor de MP3. Para a maioria das pessoas não representará qualquer risco, mas existe um risco potencial para algumas pessoas. As correntes podem interferir com o funcionamento de dispositivos como pacemakers ou causar irritação a quem utilize o aparelho de metal nos dentes ou tenha implantes na boca.

Se tiveres preocupações, recomendamos que fales com o teu prestador de cuidados de saúde. Os níveis das correntes são 0,125 mA, 0,250 mA e 0,350 mA (miliampères). Estas são consideradas correntes muito baixas.

2. O aparelho pode ser usado no caso de implantes não metálicos?

Pode depender do material do implante. Normalmente, os implantes não metálicos não deverão conduzir eletricidade, mas não é o caso para determinados polímeros mais recentes. É melhor informares-te junto do teu prestador de cuidados de saúde antes de utilizares o aparelho.

3. É seguro usar o ageLOC Galvanic Spa se tiver recebido injeções de Botox, colagénio, silicone ou outros tratamentos semelhantes?

A Nu Skin não estudou os efeitos do ageLOC Galvanic Spa em injeções de Botox, colagénio, silício, etc. Trata-se de procedimentos médicos e, como tal, estão fora do domínio cosmético em que conduzimos a nossa atividade comercial.

Contactámos, no entanto, serviços que realizam estes tipos de tratamentos e aplicações galvânicas. A política destes era não fornecer aplicações galvânicas em pessoas que receberam injeções até duas semanas antes, para garantir a inexistência de alguma contra-indicação entre as duas.

4. Uma pessoa com cancro que esteja a fazer quimioterapia pode utilizar o ageLOC Galvanic Spa?

Qualquer pessoa que esteja a fazer quimioterapia deve seguir os conselhos do seu médico relativamente aos produtos a utilizar. A quimioterapia varia de pessoa para pessoa, assim como a sua reação aos medicamentos. Apenas um médico pode determinar quais as necessidades da pele com base na quimioterapia que recebe e no modo como a pele reage.

5. **É seguro aplicar diariamente um pouco de Pre-Treat Gel ou Treatment Gel sobre a zona onde tenho acne durante apenas um minuto, como uma aplicação numa mini zona?**

Aplicações diárias em pequenas zonas com o ageLOC Galvanic Spa são seguras em conjunto com o uso dos Treatment Gels recomendados. Por exemplo, recomendamos que as pessoas que utilizam o Tru Face Line Corrector com o Focus Area Conductor o façam duas vezes por dia (de manhã e à noite), podendo ainda usar os Treatment Gels seguindo as indicações.

No entanto, não emitimos recomendações sobre o uso de uma pequena quantidade de Treatment Gels ou para tratamento de acne com este sistema. Os Treatment Gels foram embalados numa dose medida para todo o rosto. A sua utilização conforme indicado garante que o número ideal de substâncias ativas são aplicadas na pele. Além disso, não recomendamos a utilização do ageLOC Galvanic Spa sobre derrames capilares ou feridas abertas. Se o acne da pessoa for severo, enquadra-se nesta categoria.

6. **Posso usar o ageLOC Galvanic Spa se tiver inlays, amálgamas, parafusos, espigões nos dentes ou se tiver feito tratamentos de preenchimento dérmico?**

Qualquer metal na boca, tal como enchimentos ou retentores, pode conduzir a corrente galvânica, o que pode causar uma sensação desconfortável nos dentes ou no sabor. Não é prejudicial, mas pode ser desconfortável.

7. **Posso usar o ageLOC Galvanic Spa no meu abdómen?**

Sim, o ageLOC Galvanic Spa e o ageLOC Body Shaping Gel podem ser usados na zona abdominal.

8. **Posso usar o ageLOC Galvanic Spa se sofrer de doenças de pele, como rosácea?**

Pessoas com problemas de pele, ou com qualquer condição médica, devem consultar o seu médico ou dermatologista antes de usarem o ageLOC Galvanic Spa.

9. **A exposição solar pode causar um efeito negativo ao usar o ageLOC Galvanic Spa diariamente?**

Não testámos o produto para uso diário, por isso, não temos nenhuma indicação. Os ingredientes dos ageLOC Galvanic Spa Facial Gels e outros produtos Galvanic Spa não demonstraram aumentar a sensibilidade à exposição solar.

10. **Gosto de frequentar o solário. Isso poderá causar algum problema na utilização do ageLOC Galvanic Spa?**

A utilização do ageLOC Galvanic Spa não deve constituir um problema, desde que sigas as instruções de utilização.

11. As pessoas que sofrem de alergia ao crómio podem usar o ageLOC Galvanic Spa?

Qualquer pessoa que tenha alergia ou sensibilidade cutânea deve realizar um teste padrão à pele antes da utilização do produto. Os condutores ageLOC Galvanic Spa são de ABS com crómio galvanizado. Por conseguinte, se uma pessoa sofrer reação quando o crómio entra em contacto com a pele, deverá utilizar o aparelho com precaução.

12. As pessoas que sofrem de alergia ao níquel podem usar o ageLOC Galvanic Spa?

Qualquer pessoa que tenha alergia ou sensibilidade cutânea deve realizar um teste padrão à pele antes da utilização do produto. Os condutores ageLOC Galvanic Spa são em ABS com crómio galvanizado e, por isso, as pessoas que têm alergia ao níquel não deverão ter quaisquer problemas.

13. O aparelho pode ser usado ou o produto será eficaz no caso de uma condição chamada veias varicosas?

Pessoas com problemas de pele, ou com qualquer condição médica, devem consultar o seu médico ou dermatologista antes de usarem o ageLOC Galvanic Spa.

14. Os clientes podem utilizar o aparelho durante um tempo superior ao recomendado para a aplicação?

Recomendamos sempre que os utilizadores sigam as instruções de utilização. Os nossos produtos têm resultados comprovados quando utilizados durante o período de tempo recomendado. Não é necessário utilizar o aparelho durante mais tempo.

15. Posso usar o ageLOC Galvanic Spa em várias zonas do meu corpo num dia?

Sim, claro! Podes usar o aparelho nas várias partes do teu corpo ao combinar o Conductor correto com os produtos que o acompanham e seguindo as instruções de utilização. Por exemplo, uma aplicação de 5 minutos com o Tru Face Line Corrector pode ser combinada com uma aplicação dos Galvanic Facial Gels e do Nutriol Serum.

16. As clientes grávidas ou a amamentar podem usar o ageLOC Galvanic Spa?

Embora o ageLOC Galvanic Spa seja muito seguro e suave, não foram realizados estudos clínicos para provar a segurança da sua utilização em mulheres grávidas ou a amamentar. A Nu Skin também fornece este aviso para estar em conformidade com os regulamentos para dispositivos eletrónicos.

Se tiveres preocupações, recomendamos que fales com o teu prestador de cuidados de saúde. Os níveis das correntes são 0,125 mA, 0,250 mA e 0,350 mA (miliampères). Estas são consideradas correntes muito baixas.

17. O ageLOC Galvanic Spa pode ser usado nas estrias?

O ageLOC Galvanic Spa é adequado para uso em zonas abdominais, coxas, braços e nádegas seguindo as instruções de utilização e, portanto, não há problema em usar o aparelho nas estrias.

18. O ageLOC Galvanic Spa pode ser usado em crianças?

Não – o ageLOC Galvanic Spa é um aparelho antienvhecimento para o rosto, corpo e couro cabeludo, não sendo a sua utilização adequada para crianças com menos de 16 anos.