



Często zadawane pytania

 ageLOC®
GALVANIC SPA



Spis treści

A. Ogólne pytania.....	5
1. Jak działa system ageLOC Galvanic Spa?.....	5
2. Czy można stosować system ageLOC Galvanic Spa z innymi produktami Nu Skin?	5
3. Na czym polega różnica między nowym urządzeniem ageLOC Galvanic Spa a wcześniejszą wersją?.....	5
4. Co zawiera opakowanie produktu ageLOC Galvanic Spa? Czy zawiera żele Galvanic Spa?	6
5. Czy wszystkie produkty Nu Skin przenoszą dodatni, czy też ujemny ładunek?.....	6
6. Na czym polega różnica między urządzeniem ageLOC Galvanic Spa a ageLOC LumiSpa?.....	6
7. Czy przeprowadzone zostały badania kliniczne dotyczące produktu ageLOC Galvanic Spa Facial Gels?.....	6
8. Czy przeprowadzone zostały badania kliniczne dotyczące produktu Tru Face Line Corrector?.....	8
9. Czy przeprowadzone zostały badania kliniczne dotyczące produktu ageLOC Body Shaping Gel?	8
10. Czy przeprowadzone zostały badania kliniczne dotyczące produktu ageLOC Nutriol Intensive Scalp & Hair Serum?.....	9
11. Jak trwałe jest urządzenie ageLOC Galvanic Spa?.....	10
B. Stosowanie.....	11
1. Na czym polegają różnice między wszystkimi czterema zastosowaniami systemu ageLOC Galvanic Spa?.....	11
2. Na czym polega różnica między produktami Galvanic Spa Pre-Treat Gel a Treatment Gel?.....	12
3. W jaki sposób system ageLOC Galvanic Spa współpracuje z produktem ageLOC Galvanic Spa Facial Gels?	12
4. Jak często należy używać produktu ageLOC Galvanic Spa Facial Gels?.....	13
5. Dlaczego na przystawce do twarzy ageLOC Face Conductor znajdują się rowki?	13
6. Na czym polega działanie produktu Dermatic Effects?.....	13
7. Jak często należy używać produktu Tru Face Line Corrector?.....	13
C. Sposób użycia.....	14
1. Kiedy należy używać różnych zastosowań systemu ageLOC Galvanic Spa podczas pielęgnacji skóry?.....	14
2. Czy można uzyskać lepsze rezultaty ze stosowania systemu ageLOC Galvanic Spa, gdy spędza się więcej czasu przy każdej aplikacji?.....	14
3. Nic nie czuję podczas stosowania systemu ageLOC Galvanic Spa – czy robię coś źle?.....	14
4. Czy odczucie mrowienia jest normalnym zjawiskiem?.....	14
5. Dlaczego należy położyć rękę na ciele osoby, na której aplikowany jest prąd galwaniczny?.....	15
6. Jaka jest najlepsza technika stosowania systemu ageLOC Galvanic Spa?.....	15
7. Jak mocno należy dociskać urządzenie ageLOC Galvanic Spa?.....	15

8.	Czy mogę użyć połowy fiołki produktu Galvanic Spa Pre-Treat i/lub Treatment Gel do demonstracji na połowie twarzy i zachować resztę na inny dzień?.....	15
9.	Czy muszę usuwać pozostałości produktu ageLOC Galvanic Spa Facial Gels po aplikacji?	15
10.	Czy z systemu ageLOC Galvanic Spa można korzystać bez produktu ageLOC Galvanic Spa Facial Gels?.....	16
11.	Czy produkt ageLOC Galvanic Spa Facial Gels pomaga na wypryski?.....	16
12.	Gdzie można znaleźć oficjalne filmy instruktażowe?.....	16
D.	Wyniki.....	17
1.	Jakie są korzyści ze stosowania systemu ageLOC Galvanic Spa?.....	17
2.	Jak szybko można spodziewać się efektów stosowania systemu ageLOC Galvanic Spa na skórze?.....	17
E.	Kwestie logistyczne dotyczące urządzenia.....	17
1.	Z jakiego materiału wykonany jest system ageLOC Galvanic Spa?.....	17
2.	Jak zmieniać przystawki?.....	17
3.	Dlaczego urządzenie emituje sygnał dźwiękowy co 10 sekund?.....	18
4.	Jaka jest gwarancja na urządzenie ageLOC Galvanic Spa?.....	18
5.	Czy urządzenie lub przystawki ageLOC Galvanic Spa zawierają nikiel?.....	18
F.	Pytania techniczne	19
1.	Co zrobić, jeśli moim zdaniem ageLOC Galvanic Spa nie działa prawidłowo?.....	19
2.	W jaki sposób system ageLOC Galvanic Spa wyciąga zabrudzenia i zanieczyszczenia ze skóry?.....	20
3.	Jak czyścić urządzenie ageLOC Galvanic Spa?.....	20
4.	Czy urządzenie ageLOC Galvanic Spa jest wodoodporne?.....	20
G.	Pytania dotyczące bezpieczeństwa.....	21
1.	Dlaczego umieszczono ostrzeżenie o treści „Należy skonsultować się z lekarzem przed użyciem urządzenia ageLOC Galvanic Spa, jeśli jesteś w ciąży, masz rozrusznik serca lub podobne urządzenie, chorujesz na padaczkę, nosisz metalowy aparat ortodontyczny lub masz metalowy implant”?.....	21
2.	Czy urządzenie można stosować w przypadku implantów niemetalicznych?.....	21
3.	Czy używanie systemu ageLOC Galvanic Spa jest bezpieczne, jeśli użytkownik przeszedł wstrzyknięcie botoksu, kolagenu, silikonu lub inne, podobne zabiegi?.....	21
4.	Czy z systemu ageLOC Galvanic Spa mogą korzystać osoby chorujące na raka i będące w trakcie chemioterapii?.....	21
5.	Czy bezpieczne jest codzienne stosowanie produktu Pre-Treat lub Treatment Gel na obszarze, na którym występuje trądzik, przez jedną minutę jako lokalna aplikacja na bardzo małym obszarze?.....	22
6.	Czy system ageLOC Galvanic Spa mogą używać osoby mające plombę, amalgamat stomatologiczny, śruby dentystyczne lub osoby po zabiegu wypełniania skóry?	22
7.	Czy można stosować system ageLOC Galvanic Spa na brzuchu?.....	22

8. Czy system ageLOC Galvanic Spa mogą stosować osoby cierpiące na choroby skóry, takie jak trądzik różowaty?.....	22
9. Czy oddziaływanie promieni słonecznych może negatywnie wpływać na codzienne stosowanie systemu ageLOC Galvanic Spa?.....	22
10. Lubię chodzić do solarium. Czy spowoduje to jakiegokolwiek problemy podczas stosowania systemu ageLOC Galvanic Spa?.....	22
11. Czy systemu ageLOC Galvanic Spa mogą używać osoby mające alergię na chrom?.....	22
12. Czy systemu ageLOC Galvanic Spa mogą używać osoby mające alergię na nikiel?.....	23
13. Czy urządzenie można stosować / będzie skuteczne w przypadku występowania żylaków?.....	23
14. Czy klienci mogą używać urządzenia dłużej niż przez zalecany czas aplikacji?.....	23
15. Czy można stosować system ageLOC Galvanic Spa na wielu obszarach skóry w ciągu jednego dnia?.....	23
16. Czy systemu ageLOC Galvanic Spa mogą używać kobiety w ciąży oraz karmiące piersią?.....	23
17. Czy systemu ageLOC Galvanic Spa można stosować na rozstępach?.....	23
18. Czy systemu ageLOC Galvanic Spa mogą używać dzieci?.....	23

A. Ogólne pytania

1. Jak działa system ageLOC Galvanic Spa?

System ageLOC Galvanic Spa wykorzystuje podstawową zasadę polegającą na tym, że podobne ładunki się odpychają, a przeciwne ładunki się przyciągają, podobnie jak bieguny magnetyczne. Produkty są opracowane w ten sposób, aby zawierały główne składniki przenoszące dodatni lub ujemny ładunek. Poszczególne ustawienia aplikacji urządzenia są również skonfigurowane tak, aby posiadały taki sam ładunek, jak produkty uzupełniające. Odpychanie podobnych ładunków „wciska” produkt w głąb skóry, ułatwiając dostarczanie głównych składników.

2. Czy można stosować system ageLOC Galvanic Spa z innymi produktami Nu Skin?

System ageLOC Galvanic Spa należy stosować z produktami, które zostały opracowane pod kątem przenoszenia ładunku, takimi jak:

- ageLOC Galvanic Spa Facial Gels
- Tru Face Line Corrector
- ageLOC Body Shaping Gel
- ageLOC Nutriol Intensive Scalp & Hair Serum

Te produkty zostały opracowane specjalnie pod kątem stosowania z systemem ageLOC Galvanic Spa.

3. Na czym polega różnica między nowym urządzeniem ageLOC Galvanic Spa a wcześniejszą wersją?

Nowe, ulepszone urządzenie Galvanic Spa zawiera krystaliczny, przyjazny dla użytkownika wyświetlacz, dzięki któremu korzystanie z urządzenia Galvanic jest wyjątkowo proste. Jasny, olśniewający wyświetlacz LED jest nowoczesny, czytelny i intuicyjny.

System ageLOC Galvanic Spa jest również sprzedawany z czterema przystawkami. Ulepszona została jedna z nich – przystawka do skóry głowy Scalp Conductor. Posiada zoptymalizowaną konstrukcję o ergonomicznym zakrzywieniu, dzięki czemu urządzenie Galvanic Spa łatwo się trzyma oraz przesuwa po skórze głowy, a także wypustki wyprofilowane do kształtu głowy o większej powierzchni, które zapewniają o 50% lepszy kontakt ze skórą głowy.



4. Co zawiera opakowanie produktu ageLOC Galvanic Spa? Czy zawiera żele Galvanic Spa?

System ageLOC Galvanic Spa zawiera następujące elementy:

- 1 urządzenie ageLOC Galvanic Spa,
- 1 ageLOC Face Conductor,
- 1 Focus Area Conductor,
- 1 Body Conductor,
- 1 Scalp Conductor,
- 1 instrukcja obsługi,
- 2 baterie AAA.

Jedynie produkty kosmetyczne zgodne z urządzeniem ageLOC Galvanic Spa to:

- ageLOC Galvanic Spa Facial Gels
- Tru Face Line Corrector
- ageLOC Body Shaping Gel
- Nutriol Intensive Scalp & Hair Serum.

Te produkty są sprzedawane osobno.

5. Czy wszystkie produkty Nu Skin przenoszą dodatni, czy też ujemny ładunek?

Nie wszystkie produkty opracowane przez Nu Skin przenoszą ładunek. Tylko produkty zalecane do stosowania z systemem ageLOC Galvanic Spa zawierają składniki opracowane z myślą o przenoszeniu ładunku. Produkty te obejmują: ageLOC Galvanic Spa Facial Gels, Tru Face Line Corrector, ageLOC Body Shaping Gel oraz ageLOC Nutriol Intensive Scalp & Hair Serum.



6. Na czym polega różnica między urządzeniem ageLOC Galvanic Spa a ageLOC LumiSpa?

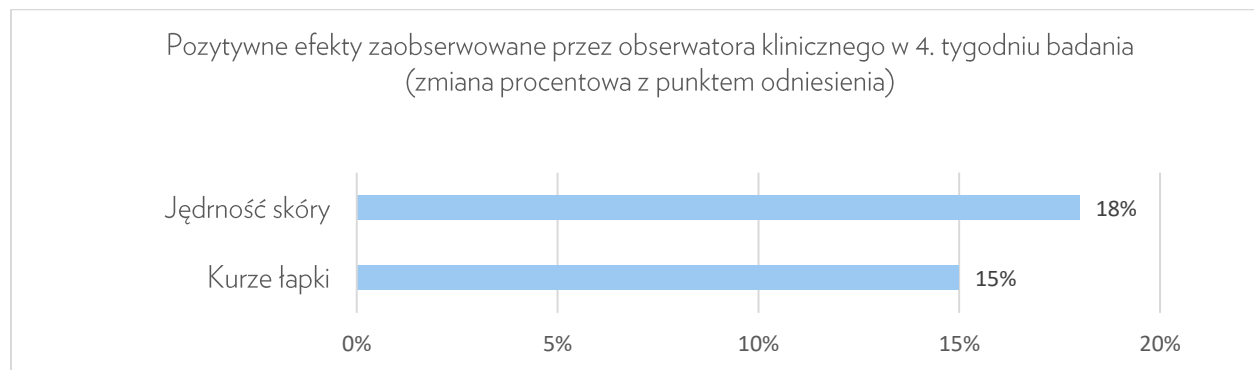
Oba te urządzenia są wysokiej jakości systemami do pielęgnacji skóry, jednak służą do innych celów. System ageLOC LumiSpa wykorzystuje unikatowe środki oczyszczające oraz technologię podwójnego ruchu silikonowych głowic, aby zapewnić dokładne codzienne oczyszczanie skóry oraz 7 fantastycznych korzyści pielęgnacji skóry, a także delikatną pielęgnację oczu w połączeniu z produktem ageLOC LumiSpa Accent & IdealEyes. System ageLOC Galvanic Spa jest w większym stopniu skoncentrowany na działaniu przeciwstarzeniowym: wykorzystuje prąd galwaniczny do dostarczania produktów uzupełniających do różnych obszarów ciała – skóry twarzy, drobnych bruzd dookoła ust, nosa oraz czoła, skóry głowy, a także całego ciała – poprzez użycie odpowiednich kombinacji.

7. Czy przeprowadzone zostały badania kliniczne dotyczące produktu ageLOC Galvanic Spa Facial Gels?

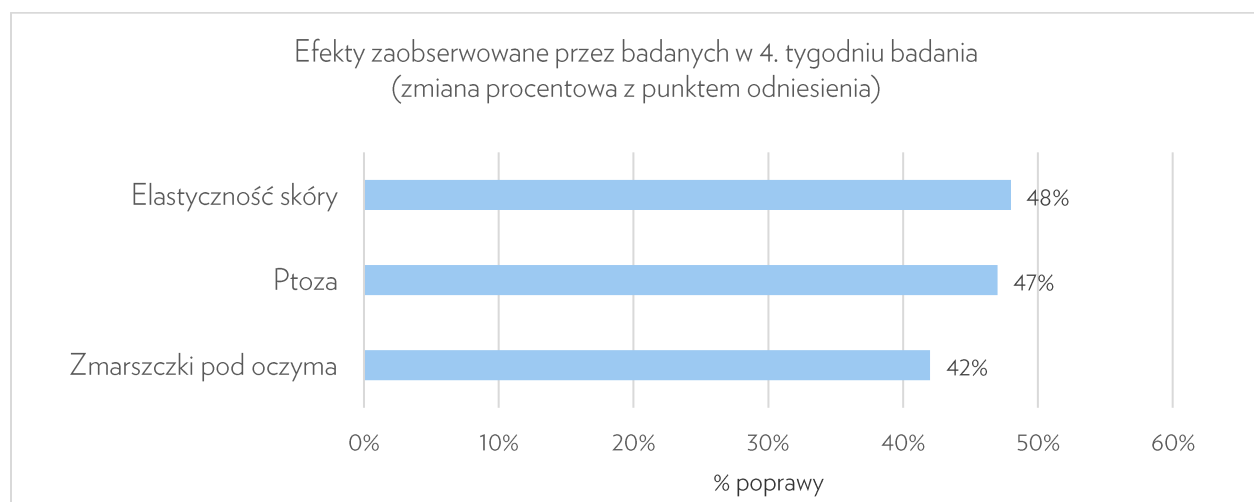
Tak! Aby przetestować nasz produkt ageLOC Galvanic Spa Facial Gels, zleciliśmy niezależną profesjonalną ocenę, w której wzięło udział 30 kobiet w wieku 40–66 lat*

Każda z nich borykała się z co najmniej jedną kurzą łapką, zmarszczkami pod oczami, ptozą (obwisłą skórą) dolnej części twarzy, zmęczoną cerą, niejednorodną cerą, problemami ze strukturą skóry i widocznymi porami.

Poprosiliśmy je o stosowanie Galvanic Spa Facial Gels wraz z urządzeniem Galvanic Spa 3 razy w tygodniu przez okres 4 tygodni (łącznie 12 zastosowań). Oto uzyskane przez nas wyniki.



Nasz obserwator kliniczny zauważył, że po okresie stosowania systemu 3 razy w tygodniu przez 4 tygodnie skóra wygląda na o 18% jędrniejszą niż przed rozpoczęciem badania, a kurze łapki są o 15% mniej widoczne*.



Uczestniczki badania, zapytane o własne odczucia po zakończeniu badania, uznały, że ich skóra jest średnio o 48% bardziej elastyczna, a skóra w dolnej części twarzy (ptoza) ujędrniona o 47%. Według ich oceny zmarszczki pod oczami są również mniej widoczne, średnio o 42%*.

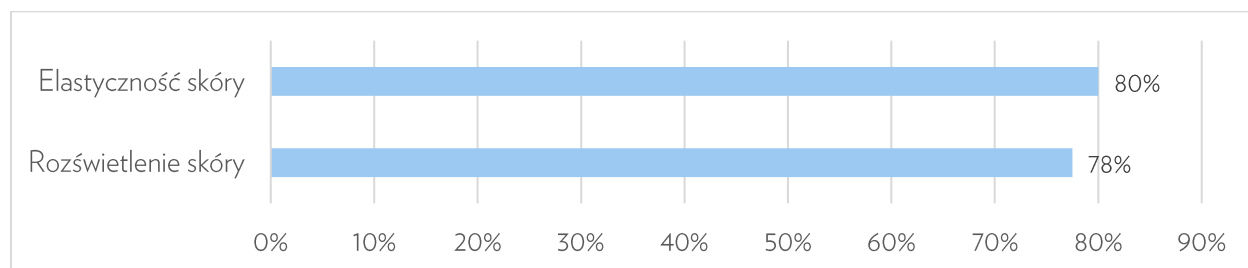
* Wyniki uzyskane podczas oceny przeprowadzonej przez niezależnych specjalistów na podstawie 4-tygodniowego losowego badania konsumenckiego in vivo metodą pojedynczo ślepej próby na 30 kobietach, które stosowały produkty wraz z urządzeniem trzy razy w tygodniu.

8. Czy przeprowadzone zostały badania kliniczne dotyczące produktu Tru Face Line Corrector?

Podczas kontrolowanego badania klinicznego dotyczącego stosowania produktu, które zostało przeprowadzone przez niezależną organizację badawczą, zbadano korzyści stosowania produktu Tru Face Line Corrector z systemem Galvanic Spa II w ciągu ośmiu tygodni. W badaniu uczestniczyło 40 kobiet w wieku powyżej 35 lat, reprezentujących wszystkie typy skóry w skali Fitzpatricka. Ocenę uczestników przeprowadzono na początku badania oraz po upływie 2, 4 i 8 tygodni. Oceny dermatologiczne i kwestionariusze samooceny obejmowały parametry oceny drobnych bruzd / zmarszczek wokół oczu.

Uczestniczki zostały poproszone o nakładanie cienkiej warstwy Tru Face Line Corrector dwa razy dziennie na całą twarz. Urządzenie Galvanic Spa stosowano wieczorem w okolicach oczu tylko po jednej, losowo wybranej stronie twarzy. Samooceny oraz oceny kliniczne obu stron przeprowadzono na początku badania oraz po upływie 2, 4 i 8 tygodni.

Odsetek osób, które zauważyły poprawę po 8 tygodniach stosowania Tru Face Line Corrector w połączeniu z ageLOC Galvanic Spa w porównaniu do Tru Face Line Corrector stosowanego samodzielnie:



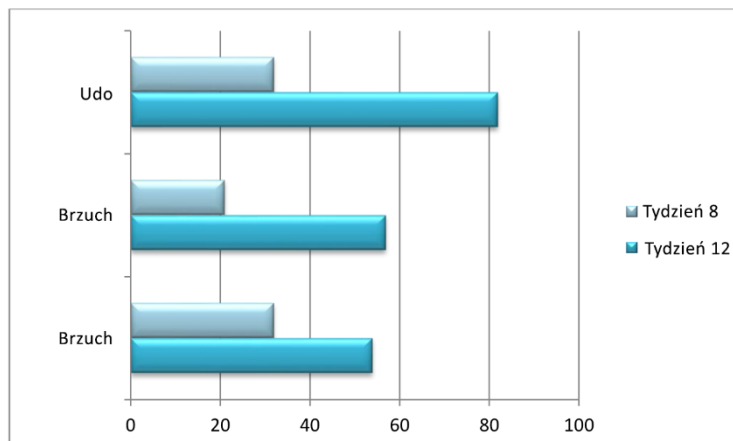
Po 8 tygodniach ocena kliniczna wykazała, że stosowanie Tru Face Line Corrector w połączeniu z ageLOC Galvanic Spa wpływa na drobne bruzdy oraz jędrność i gładkość skóry lepiej niż sam Tru Face Line Corrector.

Produkt stosowany równocześnie z urządzeniem ageLOC Galvanic Spa w 4 tygodnie zwalcza drobne bruzdy lepiej niż sam Tru Face Line Corrector w 8 tygodni.

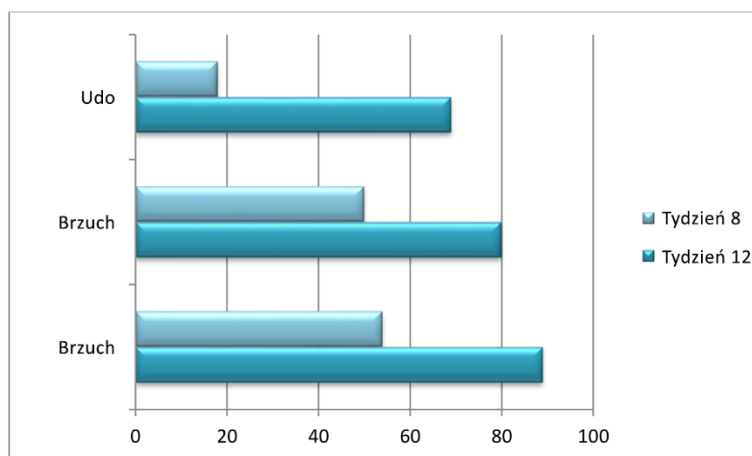
9. Czy przeprowadzone zostały badania kliniczne dotyczące produktu ageLOC Body Shaping Gel?

Firma Nu Skin zamówiła badanie kliniczne u niezależnej organizacji badawczej w celu przebadania produktów ageLOC do ciała – ageLOC Galvanic Body Spa, ageLOC Body Shaping Gel oraz ageLOC Dermatic Effects – na ramionach, udach, pośladkach i dolnych partiach brzucha zgodnie z zaleceniami. Produkt ageLOC Dermatic Effects był stosowany dwa razy dziennie, natomiast ageLOC Galvanic Body Spa i ageLOC Body Shaping Gel – trzy razy w tygodniu przez pięć minut na każdym wyznaczonym obszarze. To 12-tygodniowe badanie obejmowało klasyfikację kliniczną, samoocenę, oprzyrządowanie (w stosownych przypadkach) oraz fotografie cyfrowe, przy czym oceny przeprowadzono na początku badania oraz po upływie 1, 4, 8 i 12 tygodni.

Odsetek uczestników ze sklasyfikowaną poprawą jędrności:



Odsetek uczestników ze sklasyfikowaną poprawą ogólnego wyglądu:

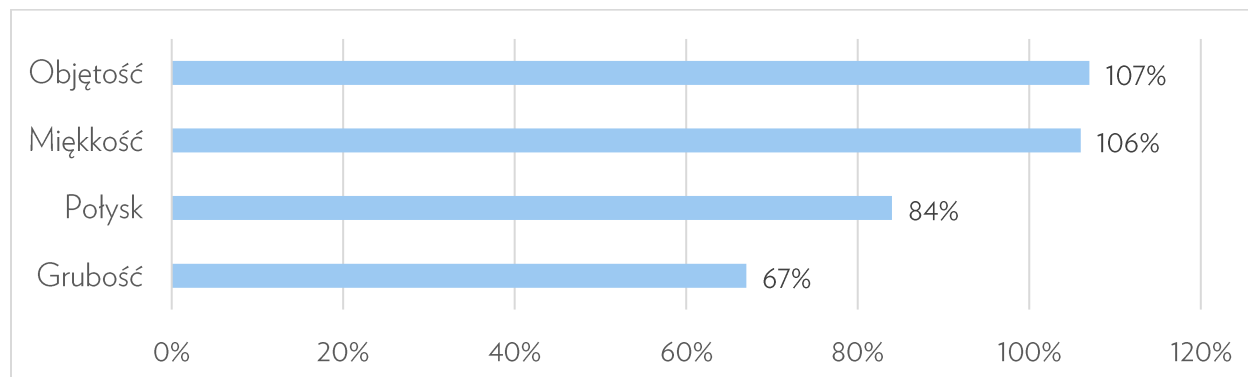


10. Czy przeprowadzone zostały badania kliniczne dotyczące produktu ageLOC Nutriol Intensive Scalp & Hair Serum?

Dział badań i rozwoju Nu Skin zlecił zewnętrznemu profesjonalnemu ośrodkowi testowemu ocenę kliniczną stosowania ageLOC Nutriol Scalp Hair System oraz Galvanic Spa. W sześciomiesięcznym badaniu wzięła udział grupa mężczyzn i kobiet, którzy sami określili swoje włosy jako cienkie i/lub zniszczone.

Uczestników poproszono o nakładanie produktu ageLOC Nutriol Intensive Scalp & Hair Serum na skórę głowy dwa razy dziennie, a następnie zastosowanie dwuminutowego zabiegu ageLOC Galvanic Spa. Uczestnicy stosowali ageLOC Nutriol Scalp & Hair Shampoo oraz ageLOC Nutriol Hair & Scalp Conditioner zamiast zwykłego szamponu i odżywki w ramach rutynowego mycia włosów.

W wyniku oceny klinicznej zgłoszono następującą poprawę włosów uczestników badania po 6 miesiącach:



Samooocena

Ponad 90% badanych odczuło poprawę objętości, grubości, miękkości, połysku i zdrowego wyglądu włosów pod koniec badania.

Liczba włosów po czesaniu

Po sześciu miesiącach liczba złamanych włosów spadła o 72%. Wskazuje to na wzmocnienie włosów podczas całego badania.

11. Jak trwale jest urządzenie ageLOC Galvanic Spa?

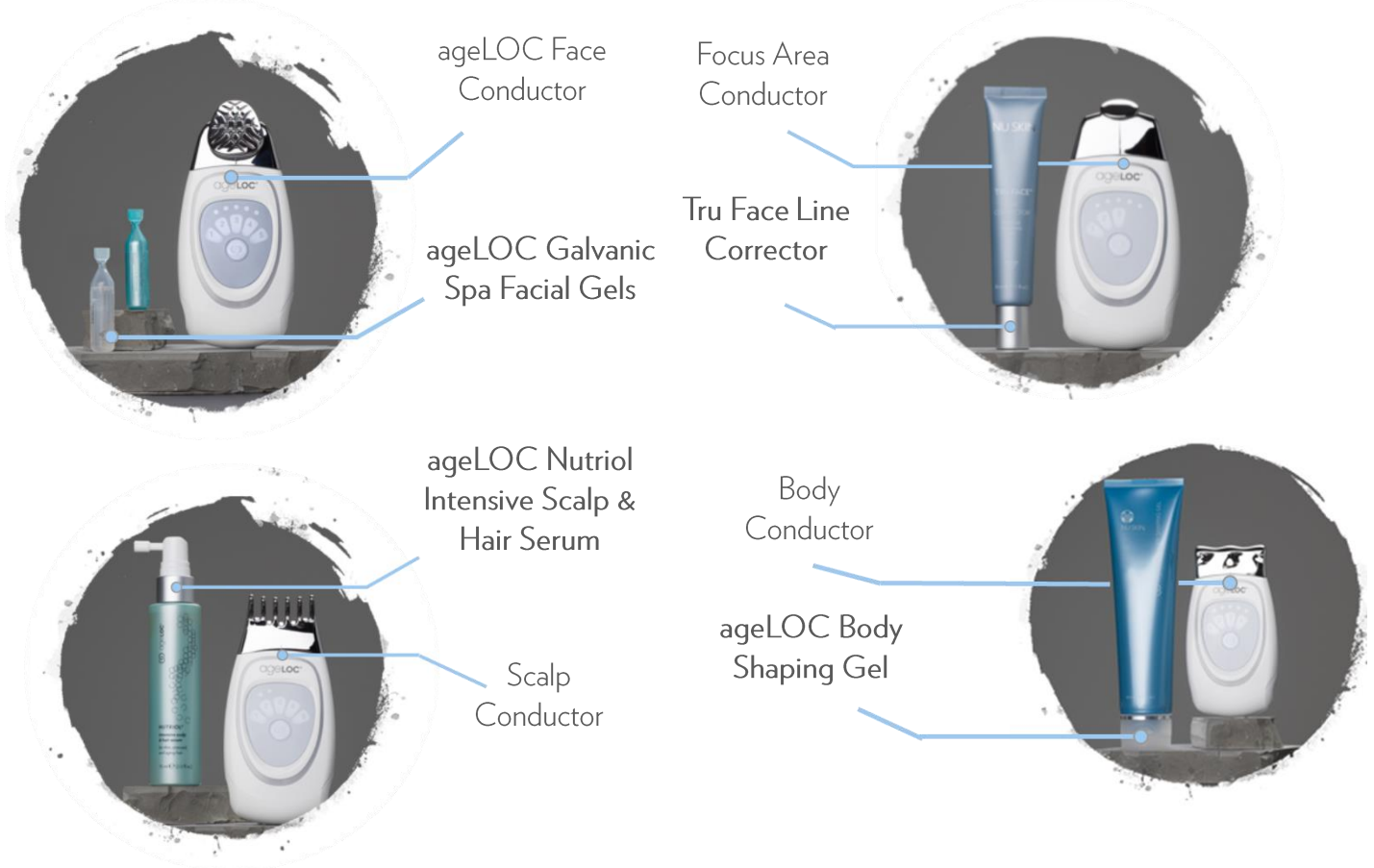
Nu Skin gwarantuje pierwotnemu właścicielowi urządzenia ageLOC Galvanic Spa, że urządzenie będzie wolne od usterek, wad materiałowych i produkcyjnych przez dwa lata od pierwotnej daty zakupu przez klienta. Niniejsza gwarancja nie obejmuje uszkodzeń produktu powstałych w wyniku nieprawidłowego użytkowania lub wypadku. Jeżeli urządzenie przestanie działać prawidłowo w ciągu dwuletniego okresu gwarancji, należy skontaktować się z lokalnym biurem Nu Skin w celu uzgodnienia wymiany. Po upływie okresu gwarancji trudno jest przewidzieć dokładny okres użytkowania urządzenia, ponieważ będzie on zależał między innymi od warunków przechowywania, częstotliwości użytkowania i ogólnej dbałości o urządzenie.

B. Stosowanie

1. Na czym polegają różnice między wszystkimi czterema zastosowaniami systemu ageLOC Galvanic Spa?

System ageLOC Galvanic Spa jest zgodny z następującymi produktami i przystawkami:

- Żele ageLOC Galvanic Spa Facial Gels współpracują z przystawką do twarzy ageLOC Face Conductor w celu ujędrnienia i uniesienia skóry, jednocześnie usuwając zanieczyszczenia oraz zmniejszając widoczność bruzd i zmarszczek*.
- Produkt Tru Face Line Corrector współpracuje z przystawką do wybranych partii skóry Focus Area Conductor, aby zwiększyć skuteczność wchłaniania i dostarczania peptydów pro-kolagenowych, które wysyłają sygnały przeciwstarzeniowe do komórek produkujących kolagen.
- Produkt ageLOC Body Shaping Gel współpracuje z przystawką do ciała Body Conductor, atakując skupiska tłuszczu i toksyny, a także redukuje i wygładza cellulit, aby zapewnić jędrniejsze i bardziej kształtne ciało.
- Produkt ageLOC Nutriol Intensive Scalp & Hair Serum współpracuje z przystawką do skóry głowy Scalp Conductor, aby ułatwić dostarczanie głównych składników do skóry głowy, wzmacniając ją wraz z włosami dzień po dniu, dzięki czemu cienkie, obciążone i starzejące się włosy stają się mocniejsze, gładkie i bardziej lśniące.



* Wyniki uzyskane w 2020 r. podczas oceny przeprowadzonej przez niezależnych specjalistów na podstawie 4-tygodniowego losowego badania konsumenckiego in vivo metodą pojedynczo ślepej próby na 30 kobietach, które stosowały produkty wraz z urządzeniem trzy razy w tygodniu.

2. Na czym polega różnica między produktami Galvanic Spa Pre-Treat Gel a Treatment Gel?

Produkty Pre-Treat Gel i Treatment Gel w połączeniu z ageLOC Galvanic Spa pomagają zwalczać widoczne oznaki starzenia się skóry u źródła, zmniejszając zmarszczki, jednocześnie ujędrniając i unosząc skórę, przywracając jej młody wygląd.

Pre-Treat Gel zawiera nagietek lekarski i wodorosty morskie, które łagodzą i odżywiają skórę. Te główne składniki pomagają usuwać zanieczyszczenia oraz pozwalają Twoim porom oddychać. Składniki te są ujemnie naładowane, co oznacza, że ujemne natężenie prądu urządzenia wypycha je w głąb skóry, gdzie wiążą zanieczyszczenia. Pomaga to oczyścić pory, gdy składniki są później wypychane przez dodatnie natężenie prądu urządzenia.

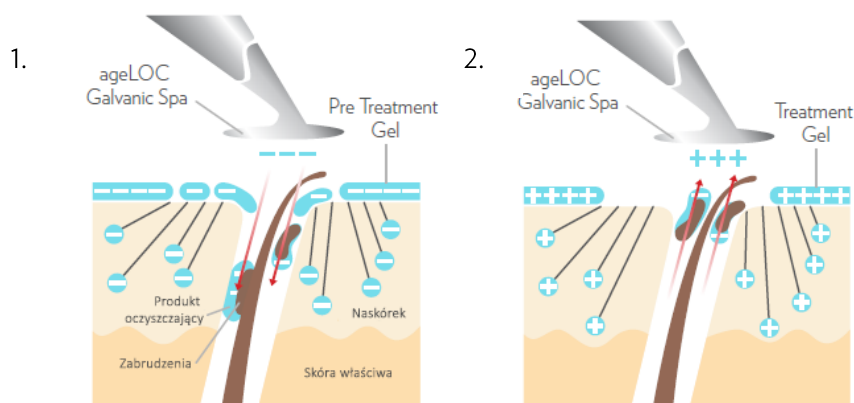
Produkt Treatment Gel zawiera mieszankę ageLOC, która powstrzymuje procesy starzenia się skóry u źródła. Arginina i inne składniki odżywiające regenerują i wzmacniają zmęczoną i zestresowaną skórę, a wyciąg z zielonej herbaty pomaga uporać się z negatywnymi skutkami stresu oksydacyjnego spowodowanego czynnikami środowiskowymi. Zawiera również wyciąg z wodorostów *Jania rubens*, alg uprawianych w warunkach kontrolowanych (CEA), który wygładza skórę, wyraźnie zmniejszając zmarszczki i bruzdy. W przeciwieństwie do produktu Pre-Treat Gel składniki tego produktu są dodatnio naładowane, co oznacza, że są wypychane w głąb skóry przy użyciu dodatniego natężenia prądu, podczas gdy ujemnie naładowane składniki wiążące zanieczyszczenia są usuwane.

Oba te produkty współpracują synergicznie z systemem ageLOC Galvanic Spa i przystawką do twarzy ageLOC Face Conductor.

3. W jaki sposób system ageLOC Galvanic Spa współpracuje z produktem ageLOC Galvanic Spa Facial Gels?

System ageLOC Galvanic Spa współpracuje z produktem ageLOC Galvanic Spa Facial Gels w następujący sposób:

1. Żel Pre-Treat Gel i Galvanic Spa (przy ustawieniu nr 1) mają ładunek ujemny, więc wzajemnie się odpychają, dzięki czemu żel przenika do naskórka.
2. Podczas fazy drugiej żel Treatment Gel i urządzenie (przy ustawieniu nr 2) mają ładunek dodatni, więc wzajemnie się odpychają, dzięki czemu żel do zabiegu przenika do wierzchniej warstwy skóry. Równocześnie dodatni ładunek urządzenia przyciąga ujemny ładunek żelu do zabiegu wstępnego, który pozostał na tej warstwie, odprowadzając go ze skóry wraz ze związanymi zanieczyszczeniami.



System współpracuje w ten sam sposób z produktami Tru Face Line Corrector, ageLOC Body Shaping Gel oraz ageLOC Nutriol Intensive Scalp & Hair Serum jak w kroku 1 powyżej, lecz nie usuwa niczego ze skóry w sposób przedstawiony w kroku 2.

4. Jak często należy używać produktu ageLOC Galvanic Spa Facial Gels?

Zaleca się stosowanie produktu ageLOC Galvanic Spa Facial Gels do trzech razy w tygodniu. Ważne jest, aby zużyć zawartość całej fiolki do każdej sesji aplikacji prądu galwanicznego.

5. Dlaczego na przystawce do twarzy ageLOC Face Conductor znajdują się rowki?

Rowki na przystawce do twarzy ageLOC Face Conductor ułatwiają trzymanie żeli ageLOC Galvanic Spa Facial Gels między przystawką a skórą. Dzięki temu przystawka przytrzymuje świeży produkt w tym obszarze, co pozwala zoptymalizować efektu aplikacji.

6. Na czym polega działanie produktu Dermatic Effects?

Produkt Dermatic Effects zawiera składniki, które stymulują rozpad tłuszczów oraz powstrzymują proces produkcji tłuszczów w organizmie. Zalecamy stosowanie tego produktu codziennie po użyciu systemu Galvanic Spa wraz z ageLOC Body Shaping Gel, aby utrzymać i zwiększyć korzyści z aplikacji.

7. Jak często należy używać produktu Tru Face Line Corrector?

Zalecamy stosowanie urządzenia ageLOC Galvanic Spa z przystawką Galvanic Spa Focus Area Conductor w połączeniu z produktem Tru Face Line Corrector.

C. Sposób użycia

1. Kiedy należy używać różnych zastosowań systemu ageLOC Galvanic Spa podczas pielęgnacji skóry?



2. Czy można uzyskać lepsze rezultaty ze stosowania systemu ageLOC Galvanic Spa, gdy spędza się więcej czasu przy każdej aplikacji?

Skuteczność stosowania systemu ageLOC Galvanic Spa przez czas dłuższy od zalecanego nie została przebadana. Korzystanie z systemu ageLOC Galvanic Spa zgodnie z instrukcjami zapewnia pożądane korzyści.

3. Nic nie czuję podczas stosowania systemu ageLOC Galvanic Spa – czy robię coś źle?

Większość osób niczego nie czuje podczas aplikacji prądu galwanicznego. Specjalnie opracowane żele ułatwiają przewodzenie prądu galwanicznego oraz zapewniają, że przedostaje się do skóry, nie powodując uczucia dyskomfortu.

Przyrząd galwaniczny emituje sygnał dźwiękowy co 10 sekund, a urządzenie dostarcza dobroczynne składniki wraz z prądem galwanicznym, aby odświeżyć i odmłodzić skórę oraz nadać jej piękny wygląd – choć możesz tego nie odczuwać.

4. Czy odczucie mrowienia jest normalnym zjawiskiem?

Tak, nie należy się tym przejmować. System ageLOC Galvanic Spa wykorzystuje prąd elektryczny do wysyłania składników przeciwdziałających starzeniu do skóry, a uczucie mrowienia nie jest niczym nietypowym.

5. Dlaczego należy położyć rękę na ciele osoby, na której aplikowany jest prąd galwaniczny?

Prąd galwaniczny to bezpośredni przepływ prądu elektrycznego. Do prawidłowego funkcjonowania wymagane jest zamknięcie obwodu, toteż osoba musi dotykać odczynnika podczas wykonywania aplikacji na połowie twarzy. W przypadku braku zamknięcia obwodu (odczynnik nie jest dotykany podczas aplikacji) prąd nie będzie mógł przez przepływać przez daną osobę. Można to porównać do lampek choinkowych – jeśli jedna lampka zgaśnie, cały sznur przestanie działać. Należy zwrócić uwagę, że zdecydowanie zaleca się, by każda osoba samodzielnie wykonywała aplikację prądu galwanicznego na sobie.

6. Jaka jest najlepsza technika stosowania systemu ageLOC Galvanic Spa?

Jako firma nigdy nie badaliśmy różnych wzorców ruchu w celu sprawdzenia, który jest najskuteczniejszy. Nasi Brand Affiliates stwierdzili, że najlepsza technika polega na przesuwaniu urządzenia powoli i delikatnie po twarzy ruchem kierowanym w górę i na zewnątrz, zgodnie z konturem mięśni twarzy. Należy wywierać pewien nacisk, ale nigdy na tyle, by szarpać skórę.

Podczas aplikacji w okolicy oczu należy zacząć pod okiem oraz przesuwać zgodnie z kształtem mięśni, następnie przemieszczając się w górę i dookoła oka, zatrzymując się tuż pod brwią na kilka sekund. Delikatnie masuj obszar powyżej oka oraz cofnij się do obszaru pod nim. Powtórz ten ruch kilka razy, a następnie poświęć trochę czasu twarzy i szyi. Unikaj zbyt blizkiego zbliżania się do samego oka. Zalecamy ruchy wzdłuż struktury kości wokół oka.

Istnieją jednak różne sposoby używania tego urządzenia. Niektórzy preferują masowanie ruchami okrężnymi, przesuając się od obszaru nosa ku uszom, podczas gdy inni lubią przesuwać przyrząd w górę i na zewnątrz. Należy eksperymentować z urządzeniem, aby znaleźć sposób, który będzie dla Ciebie najbardziej komfortowy. Upewnij się tylko, że delikatnie masujesz całą skórę pokrytą żelem.

7. Jak mocno należy dociskać urządzenie ageLOC Galvanic Spa?

Aby zapewnić komfort podczas aplikacji, należy docisnąć urządzenie na tyle, aby zapewnić stały kontakt ze skórą, ale nigdy na tyle, by ją szarpać.

8. Czy mogę użyć połowy fiolki produktu Galvanic Spa Pre-Treat i/lub Treatment Gel do demonstracji na połowie twarzy i zachować resztę na inny dzień?

Produkty Galvanic Spa Pre-Treat i Treatment Gel są dostarczane w specjalnym opakowaniu, które zawiera optymalną ilość wymaganą na jedną sesję aplikacji prądu galwanicznego.

Nie zalecamy zachowywania niewykorzystanej części żelu do użycia w przyszłości. Przechowywanie otwartych fiolek żelu stwarza ryzyko poważnych problemów dotyczących bezpieczeństwa i skuteczności produktu. Ponadto po otwarciu fiolki aktywny składnik żelu może ulec neutralizacji lub utlenianiu, przez co żel stanie się mniej skuteczny podczas aplikacji prądu galwanicznego.

9. Czy muszę usuwać pozostałości produktu ageLOC Galvanic Spa Facial Gels po aplikacji?

Tak, należy spłukać i usunąć pozostałość żelu ręcznikiem lub wodą, a następnie użyć preferowanego toniku Nu Skin.

10. Czy z systemu ageLOC Galvanic Spa można korzystać bez produktu ageLOC Galvanic Spa Facial Gels?

ageLOC Galvanic Spa to urządzenie zaprojektowane do dostarczania aktywnych składników do skóry. Należy stosować je w połączeniu z produktami specjalnie opracowanymi do tego celu. Nie przeprowadziliśmy żadnych badań dotyczących użycia urządzenia bez produktów do pielęgnacji skóry opracowanych pod kątem przenoszenia ładunków, toteż nie możemy wypowiedzieć się na temat bezpieczeństwa tego typu działań.

11. Czy produkt ageLOC Galvanic Spa Facial Gels pomaga na wypryski?

Produkt ageLOC Galvanic Spa Facial Gels nie powinien powodować żadnych dodatkowych problemów u osób z wypryskami. Zalecamy jednak stosowanie produktu Nu Skin Clear Action® System w celu zredukowania wyprysków oraz uniknięcia późniejszego występowania niedoskonałości.

12. Gdzie można znaleźć oficjalne filmy instruktażowe?

Kilka naszych pomocnych filmów można znaleźć w serwisie YouTube, między innymi **instruktaż** dotyczący stosowania systemu ageLOC Galvanic Spa oraz ageLOC Galvanic Spa Facial Gels, a także drugi film z informacjami o systemie ageLOC Galvanic Spa.

D. Wyniki

1. Jakie są korzyści ze stosowania systemu ageLOC Galvanic Spa?

- Badania laboratoryjne wykazują, że prądy galwaniczne wspomagają proces dostarczania skórze składników przeciwdziałających starzeniu.
- Jedno urządzenie, wiele zastosowań: Dzięki czterem wymiennym przystawkom urządzenie służy do pielęgnacji twarzy, ciała i skóry głowy
 - Zwalcz widoczne oznaki starzenia się skóry twarzy i poświęć szczególną uwagę konkretnym obszarom.
 - Wyraźnie ujędniej, wygładź oraz popraw kontur skóry ramion, ud, brzucha i pośladków.
 - Wzmocnij cienkie, pozbawione blasku włosy, odżywiając i pobudzając skórę głowy.
- Automatycznie dopasowuje się do skóry – dostarcza odpowiednią ilość prądu dla efektywnej aplikacji.
- Dzięki inteligentnym funkcjom i компактowym rozmiarom urządzenie dopasuje się do Twojego rytmu dnia równie dobrze, jak do Twojej dłoni.
- Intuicyjna obsługa – koniec zgadywania. Czas pracy i ładunek są zaprogramowane automatycznie i dostosowują się do wybranej aplikacji, dzięki czemu możesz rozpocząć aplikację za naciśnięciem jednego przycisku.
- Stosowanie Galvanic Spa z produktami uzupełniającymi to łatwy sposób na osiągnięcie szybkich efektów.
- Skorzystaj z ageLOC Galvanic Spa i produktów uzupełniających, aby przeprowadzić kurację przeciwstarzeniową we własnym domu.

2. Jak szybko można spodziewać się efektów stosowania systemu ageLOC Galvanic Spa na skórze?

Większość osób dostrzega i odczuwa różnicę natychmiast po użyciu systemu ageLOC Galvanic Spa z produktem ageLOC Galvanic Spa Facial Gels.

W oparciu o nasze badania kliniczne uczestnicy dostrzegali rezultaty działania systemu ageLOC Galvanic Spa wraz z produktem Tru Face Line Corrector i ageLOC Body Shaping Gel w ciągu dwóch oraz czterech tygodni (odpowiednio).

Sześciomiesięczne badanie wykazało znaczący wzrost gęstości, grubości, blasku i miękkości przy użyciu produktu ageLOC Nutriol Intensive Scalp & Hair Serum z systemem ageLOC Galvanic Spa, wraz z regularnym stosowaniem szamponu i odżywki ageLOC Nutriol Scalp & Hair Shampoo i Conditioner.

Wyniki stosowania produktów uzupełniających systemu ageLOC Galvanic Spa stają się coraz bardziej widoczne w miarę stosowania systemu ageLOC Galvanic Spa zgodnie z zaleceniami.

E. Kwestie logistyczne dotyczące urządzenia

1. Z jakiego materiału wykonany jest system ageLOC Galvanic Spa?

Przystawki wykonane są z ABS (terpolimeru akrylonitrylo-butadieno-styrenowego) z chromowaniem galwanicznym.

2. Jak zmieniać przystawki?

Aby zdjąć przystawkę, należy chwycić przystawkę wolną ręką, a drugą przytrzymać urządzenie tak, aby chromowany panel aktywacyjny był zwrócony w stronę użytkownika, a następnie nacisnąć kciukiem przycisk zwalniający, aby odłączyć przystawkę od urządzenia.

Aby założyć przystawkę, należy przytrzymać urządzenie wyświetlaczem do góry, a przystawkę ułożyć w taki sposób, aby wskaźnik pozycjonowania (małe wcięcie) znajdował się naprzeciwko użytkownika. Silnie naciskając, należy umieścić przystawkę na miejscu. Jeżeli przystawka nie zamocuje się na urządzeniu, należy upewnić się, że została odpowiednio ułożona. Stosowanie siły może doprowadzić do uszkodzenia zarówno urządzenia, jak i przystawki. Jeżeli przystawka nie zostanie poprawnie założona, urządzenie nie będzie działać.

3. Dlaczego urządzenie emituje sygnał dźwiękowy co 10 sekund?

Urządzenie ageLOC Galvanic Spa zostało zaprojektowane pod kątem cichej pracy. Sygnały dźwiękowe co 10 sekund zostały dodane, aby powiadomić użytkownika, że aplikacja jest w toku.

4. Jaka jest gwarancja na urządzenie ageLOC Galvanic Spa?

Nu Skin gwarantuje pierwotnemu właścicielowi urządzenia ageLOC Galvanic Spa, że urządzenie będzie wolne od usterek, wad materiałowych i produkcyjnych przez dwa lata od pierwotnej daty zakupu przez klienta. Niniejsza gwarancja nie obejmuje uszkodzeń produktu powstałych w wyniku nieprawidłowego użytkowania lub wypadku. Jeżeli urządzenie przestanie działać prawidłowo w ciągu dwuletniego okresu gwarancji, należy skontaktować się z lokalnym biurem Nu Skin w celu uzgodnienia wymiany.

5. Czy urządzenie lub przystawki ageLOC Galvanic Spa zawierają nikiel?

Przystawki wykonane są z ABS (terpolimeru akrylonitrylo-butadieno-styrenowego) z chromowaniem galwanicznym.

F. Pytania techniczne

1. Co zrobić, jeśli moim zdaniem ageLOC Galvanic Spa nie działa prawidłowo?

Oto kilka porad dotyczących rozwiązywania problemów, jeśli Twoim zdaniem ageLOC Galvanic Spa nie działa prawidłowo:

1. *Czy w urządzeniu ageLOC Galvanic Spa znajdują się prawidłowo włożone nowe baterie?*
2. *Czy plastikowa folia została zdjęta z chromowanej części urządzenia ageLOC Galvanic Spa?*

Urządzenie do aplikacji prądu galwanicznego jest dostarczane z ochronną plastikową powłoką, którą należy zdjąć z chromowanej części oraz ekranu LCD, aby urządzenie działało prawidłowo.

3. *Czy szary przycisk z logo ageLOC poniżej panelu LED został naciśnięty?*

Naciśnij przycisk wyboru raz, aby włączyć przyrząd. Po naciśnięciu przycisku na ekranie LCD powinna pojawić się cyfra. Gdy pojawi się cyfra 1, naciśnij przycisk ponownie, aby przełączyć na żadaną opcję aplikacji: 1 dla Pre-Treat Gel, 2 dla Treatment Gel, 3 dla aplikacji z użyciem produktu Tru Face® Line Corrector, 4 dla Body Shaping Gel oraz 5 dla aplikacji z użyciem ageLOC Nutriol Intensive Scalp & Hair Serum. Aby rozpocząć aplikację, wystarczy przyłożyć głowicę przystawki do twarzy, skóry głowy lub ciała, aby umożliwić samoczynne dostosowanie poziomu prądu. Urządzenie wyemituje jeden, dwa lub trzy sygnały dźwiękowe, sygnalizując, że samoczynnie dostosowało się do Twojej skóry. Na koniec aplikacji usłyszysz dwa sygnały dźwiękowe, a następnie zegar i liczba minut znikną z panelu LCD.

4. *Czy urządzenie ageLOC Galvanic Spa jest trzymane prawidłowo?*

Urządzenie przesyła prąd galwaniczny, dlatego należy przytrzymać chromowaną część lekko wilgotnymi rękami, jednocześnie przyciskając przyrząd do skóry. Powoduje to zamknięcie obwodu i umożliwia przepływ prądu.

Podnoszenie w którymkolwiek miejscu spowoduje zatrzymanie prądu oraz przerwanie aplikacji. W takim przypadku podświetlenie zaświeci się i zgaśnie, a przyrząd przestanie emitować sygnał dźwiękowy aż do przywrócenia obwodu.

5. *Czy urządzenie ageLOC Galvanic Spa trzymane lekko wilgotnymi rękami?*

Niektóre osoby próbują używać systemu ageLOC Galvanic Spa bardzo suchymi rękami, co powoduje trudności z analizą skóry oraz wygenerowaniem odpowiedniego poziomu prądu. Suche ręce nie przewodzą odpowiednio prądu galwanicznego, co uniemożliwia przyrządowi dokonanie analizy. Wystarczy nawilżyć rękę, która przytrzymuje chromowaną podstawę urządzenia galwanicznego, aby umożliwić odpowiedni przepływ prądu.

6. *Czy urządzenie ageLOC Galvanic Spa jest przytrzymywane w miejscu przez chwilę, aby umożliwić przeanalizowanie skóry?*

Po wybraniu żadanego trybu aplikacji poprzez naciśnięcie szarego przycisku należy przytrzymać chromowaną podstawę lekko wilgotną ręką oraz przyłożyć przyrząd do skóry. Odczekaj chwilę, aż dokona analizy. Zakończenie analizy zostanie zasygnalizowane przez jedno, dwa lub trzy sygnały dźwiękowe.

7. *Czy sądzisz, że urządzenie nie działa, ponieważ niczego nie czujesz?*

Większość osób niczego nie czuje podczas aplikacji prądu galwanicznego. Specjalnie opracowane żele ułatwiają przewodzenie prądu galwanicznego oraz zapewniają, że dostaje się do skóry, nie powodując uczucia dyskomfortu. Przyrząd galwaniczny emituje sygnał dźwiękowy co 10 sekund, wskazując, że urządzenie jest włączone i dostarcza

dobroczynne składniki wraz z prądem galwanicznym, aby odświeżyć i odmłodzić skórę oraz nadać jej piękny wygląd – choć możesz tego nie odczuwać.

2. W jaki sposób system ageLOC Galvanic Spa wyciąga zabrudzenia i zanieczyszczenia ze skóry?

System ageLOC Galvanic Spa to przyrząd kosmetyczny, który oddziałuje na naskórek. Podczas aplikacji biegunowość prądu stałego (dodatnia lub ujemna) wypycha lub odpycha naładowane cząsteczki z naskórka lub do niego, gdy przyrząd delikatnie przesuwa się po skórze. Po zastosowaniu produktu Treatment Gel martwe komórki naskórka i sebum będą miały ładunek ujemny, więc użycie prądu dodatniego pozwala wyciągnąć ze skóry „zanieczyszczenia i łój”. Dzięki temu można uzyskać dokładne, dogłębne oczyszczanie porów.

3. Jak czyścić urządzenie ageLOC Galvanic Spa?

Zalecamy czyszczenie urządzenia i głowic wilgotną szmatką.

4. Czy urządzenie ageLOC Galvanic Spa jest wodoodporne?

Urządzenie jest odporne na rozpryski wody z dowolnego kierunku. Jednak nie jest odporne na zanurzenie w wodzie oraz nie zostało zaprojektowane w tym celu. Nie należy zanurzać urządzenia w wodzie w celu zmniejszenia ryzyka porażenia prądem, poparzenia, pożaru lub obrażeń ciała. Nie należy kłaść ani przechowywać urządzenia w miejscu, w którym może wpaść lub zostać wciągnięte do wanny, prysznicza, zlewu lub toalety.

G. Pytania dotyczące bezpieczeństwa

1. Dlaczego umieszczono ostrzeżenie o treści „Należy skonsultować się z lekarzem przed użyciem urządzenia ageLOC Galvanic Spa, jeśli jesteś w ciąży, masz rozrusznik serca lub podobne urządzenie, chorujesz na padaczkę, nosisz metalowy aparat ortodontyczny lub masz metalowy implant”?

System ageLOC Galvanic Spa jest bezpieczny i delikatny, jednakże nie przeprowadzono badań klinicznych, które potwierdzałyby, że jego stosowanie jest bezpieczne w przypadku wyżej wspomnianych osób. Nu Skin załącza to ostrzeżenie również w celu zapewnienia zgodności z przepisami dotyczącymi wyrobów elektronicznych.

Oddziaływanie na osoby z rozrusznikiem, metalowymi aparatami ortodontycznymi lub metalowymi implantami będzie się różnić w zależności od stanu zdrowia danej osoby.

To ostrzeżenie dołączone do systemu ageLOC Galvanic Spa jest zbliżone do ostrzeżeń na innych wyrobach elektrycznych, takich jak elektryczne szczoteczki do zębów lub odtwarzacze MP3. U większości osób nie stanowi to żadnego ryzyka, lecz w niektórych przypadkach może ono występować. Prąd może zakłócić działanie urządzeń, takich jak rozruszniki lub spowodować podrażnienie u osób posiadających metalowy aparat ortodontyczny na zębach lub metalowy implant w jamie ustnej.

W razie obaw zalecamy konsultację z lekarzem. Poziomy prądu to 0,125 mA, 0,250 mA oraz 0,350 mA (miliampera). Są to wartości uznawane za bardzo niskie.

2. Czy urządzenie można stosować w przypadku implantów niemetalicznych?

Może to zależeć od materiału, z którego wykonany jest implant. Zwykle implanty niemetaliczne nie powinny przewodzić prądu, ale nie dotyczy to niektórych nowszych polimerów. Przed użyciem urządzenia najlepiej skonsultować się z lekarzem.

3. Czy używanie systemu ageLOC Galvanic Spa jest bezpieczne, jeśli użytkownik przeszedł wstrzyknięcie botoksu, kolagenu, silikonu lub inne, podobne zabiegi?

Firma Nu Skin nie przebadła wpływu systemu ageLOC Galvanic Spa na wstrzyknięcia botoksu, kolagenu, silikonu itp. Wszystkie te procedury są zabiegami medycznymi, toteż wykraczają poza sferę kosmetyki, w której prowadzimy naszą działalność.

Skontaktowaliśmy się jednak z placówkami, które wykonują tego rodzaju zabiegi i aplikację prądu galwanicznego. Ich zasady zakazywały stosowania prądu galwanicznego u osób, które wcześniej otrzymały wstrzyknięcia, przez okres do dwóch tygodni, aby upewnić się, by nie było widocznych przeciwwskazań między tymi procedurami.

4. Czy z systemu ageLOC Galvanic Spa mogą korzystać osoby chorujące na raka i będące w trakcie chemioterapii?

Wszystkie osoby będące w trakcie chemioterapii powinny stosować się do zaleceń lekarza w zakresie stosowanych produktów. Chemioterapia różni się w zależności od osoby, podobnie jak reakcja na leki. Tylko lekarz może ustalić, jakie są potrzeby skóry danej osoby na podstawie otrzymywanej chemioterapii i reakcji skóry.

5. Czy bezpieczne jest codzienne stosowanie produktu Pre-Treat lub Treatment Gel na obszarze, na którym występuje trądzik, przez jedną minutę jako lokalna aplikacja na bardzo małym obszarze?

Codziennie stosowanie punktowe systemu ageLOC Galvanic Spa jest bezpieczne w połączeniu z zalecanym użyciem produktu Treatment Gel. Na przykład zalecamy, aby osoby korzystające z produktu Tru Face Line Corrector z przystawką do wybranych partii skóry Focus Area Conductor robiły to dwa razy dziennie (rano i wieczorem), a także mogą one nadal stosować produkty Treatment Gel zgodnie z zaleceniami.

Jednak nie podajemy żadnych zaleceń dotyczących stosowania niewielkich ilości produktu Treatment Gel lub leczenia trądziku za pomocą tego systemu. Produkty Treatment Gel są zapakowane z odmierzoną dawką dla całej twarzy. Stosowanie ich zgodnie z zaleceniami zapewnia dostarczenie do skóry odpowiedniej ilości aktywnych składników. Ponadto nie zalecamy korzystania z systemu ageLOC Galvanic Spa na uszkodzonych naczyniach włosowatych lub otwartych ranach. Jeśli u osoby występuje silny trądzik, wówczas przypada to do tej kategorii.

6. Czy systemu ageLOC Galvanic Spa mogą używać osoby mające plombę, amalgamat stomatologiczny, śruby dentystyczne lub osoby po zabiegu wypełniania skóry?

Wszystkie metalowe elementy w jamie ustnej, takie jak wypełnienia lub aparaty ortodontyczne mogą przewodzić prąd galwaniczny, co może powodować uczucie dyskomfortu zębów lub nieprzyjemny smak w ustach. Nie jest to szkodliwe, lecz może wywoływać dyskomfort.

7. Czy można stosować system ageLOC Galvanic Spa na brzuchu?

Tak, można używać systemu ageLOC Galvanic Spa z produktem ageLOC Body Shaping Gel na obszarze brzucha.

8. Czy system ageLOC Galvanic Spa mogą stosować osoby cierpiące na choroby skóry, takie jak trądzik różowaty?

Osoby cierpiące na choroby skóry lub jakiegokolwiek inne schorzenia powinny skonsultować się z lekarzem lub dermatologiem przed użyciem systemu ageLOC Galvanic Spa.

9. Czy oddziaływanie promieni słonecznych może negatywnie wpływać na codzienne stosowanie systemu ageLOC Galvanic Spa?

Nie przebadaliśmy produktu pod kątem codziennego użytku, więc nie możemy podać żadnych zaleceń. Nie wykazano, aby składniki produktu ageLOC Galvanic Spa Facial Gels oraz innych produktów Galvanic Spa zwiększały wrażliwość na działanie promieni słonecznych.

10. Lubię chodzić do solarium. Czy spowoduje to jakiegokolwiek problemy podczas stosowania systemu ageLOC Galvanic Spa?

Korzystanie z systemu ageLOC Galvanic Spa nie powinno sprawiać problemów, o ile instrukcje stosowania są przestrzegane.

11. Czy systemu ageLOC Galvanic Spa mogą używać osoby mające alergię na chrom?

Wszystkie osoby mające alergię lub wrażliwość skóry powinny przeprowadzić standardowy test skórny przed użyciem produktu. Przystawki systemu ageLOC Galvanic Spa są wykonane z materiału ABS z chromowaniem galwanicznym. Toteż jeśli u danej osoby występuje reakcja na zetknięcie skóry z chromem, należy zachować ostrożność podczas używania przyrządu.

12. Czy systemu ageLOC Galvanic Spa mogą używać osoby mające alergię na nikiel?

Wszystkie osoby mające alergię lub wrażliwość skóry powinny przeprowadzić standardowy test skórny przed użyciem produktu. Przystawki systemu ageLOC Galvanic Spa są wykonane z materiału ABS z chromowaniem galwanicznym, dlatego alergia na nikiel nie powinna sprawiać żadnych problemów.

13. Czy urządzenie można stosować / będzie skuteczne w przypadku występowania żylaków?

Osoby cierpiące na choroby skóry lub jakiegokolwiek inne schorzenia powinny skonsultować się z lekarzem lub dermatologiem przed użyciem systemu ageLOC Galvanic Spa.

14. Czy klienci mogą używać urządzenia dłużej niż przez zalecany czas aplikacji?

Zawsze zalecamy, aby użytkownicy postępowali zgodnie z instrukcjami użytkowania. Nasze produkty zapewniają udowodnione rezultaty w przypadku stosowania przez zalecany czas. Dłuższe stosowanie urządzenia nie jest konieczne.

15. Czy można stosować system ageLOC Galvanic Spa na wielu obszarach skóry w ciągu jednego dnia?

Oczywiście! Można stosować urządzenie na różnych częściach ciała w połączeniu z odpowiednią przystawką i produktem uzupełniającym, postępując zgodnie z instrukcjami użytkowania. Na przykład można połączyć 5-minutową aplikację z użyciem produktu Tru Face Line Corrector oraz aplikację z użyciem produktów Galvanic Facial Gels i Nutriol Serum.

16. Czy systemu ageLOC Galvanic Spa mogą używać kobiety w ciąży oraz karmiące piersią?

System ageLOC Galvanic Spa jest bezpieczny i delikatny, jednakże nie przeprowadzono badań klinicznych, które potwierdzałyby, że jego stosowanie jest bezpieczne w przypadku kobiet w ciąży oraz karmiących piersią. Nu Skin załącza to ostrzeżenie również w celu zapewnienia zgodności z przepisami dotyczącymi wyrobów elektronicznych.

W razie obaw zalecamy konsultację z lekarzem. Poziomy prądu to 0,125 mA, 0,250 mA oraz 0,350 mA (miliampera). Są to wartości uznawane za bardzo niskie.

17. Czy systemu ageLOC Galvanic Spa można stosować na rozstępach?

System ageLOC Galvanic Spa jest przeznaczony do stosowania na okolicach brzucha, ud, ramion i pośladków zgodnie ze wskazówkami użytkowania, toteż nie ma problemu z używaniem urządzenia na rozstępach.

18. Czy systemu ageLOC Galvanic Spa mogą używać dzieci?

Nie – ageLOC Galvanic Spa to urządzenie przeciwstarzeniowe przeznaczone do stosowania na twarzy, ciele i skórze głowy oraz nie może być stosowane przez osoby poniżej 16. roku życia.