



Ofte stille spørsmål

 ageLOC®
GALVANIC SPA



Innholdsfortegnelse

A. Generelle spørsmål.....	5
1. Hvordan fungerer ageLOC Galvanic Spa?.....	5
2. Kan jeg bruke ageLOC Galvanic Spa sammen med andre Nu Skin-produkter?.....	5
3. Hva er forskjellen mellom det tidligere apparatet og nye ageLOC Galvanic Spa?.....	5
4. Hva ligger i ageLOC Galvanic Spa-esken? Er geleene fra Galvanic Spa inkludert?	6
5. Har alle Nu Skin-produkter en positiv eller negativ ladning?.....	6
6. Hva er forskjellen mellom ageLOC Galvanic Spa og ageLOC LumiSpa?.....	6
7. Finnes det kliniske undersøkelser av ageLOC Galvanic Spa Facial Gels?.....	6
8. Finnes det kliniske undersøkelser av Tru Face Line Corrector?.....	8
9. Finnes det kliniske undersøkelser av ageLOC Body Shaping Gel?.....	8
10. Finnes det kliniske undersøkelser av ageLOC Nutriol Intensive Scalp & Hair Serum?	9
11. Hvor lenge varer ageLOC Galvanic Spa-apparatet?.....	10
B. Påføring.....	11
1. Hva er forskjellene mellom alle fire ageLOC Galvanic Spa-påføringer?.....	11
2. Hva er forskjellen mellom Galvanic Spa Pre-Treat Gel og Treatment Gel?.....	12
3. Hvordan fungerer ageLOC Galvanic Spa sammen med ageLOC Galvanic Spa Facial Gels?	12
4. Hvor ofte bør jeg bruke ageLOC Galvanic Spa Facial Gels?.....	13
5. Hvorfor er det sporer i ageLOC Face Conductor?.....	13
6. Hva gjør Dermatic Effects?.....	13
7. Hvor ofte bør du bruke Tru Face Line Corrector?.....	13
C. Bruk.....	14
1. Når bør jeg bruke de ulike ageLOC Galvanic Spa-påføringene i hudpleierutinen min?.....	14
2. Får du bedre resultater med ageLOC Galvanic Spa dersom du bruker mer tid på hver påføring?.....	14
3. Jeg kjenner ingenting når jeg bruker ageLOC Galvanic Spa, gjør jeg noe galt?	14
4. Er det normalt å kjenne prikking i huden?	14
5. Hvorfor må jeg legge en hånd på kroppen til personen som mottar en galvanisk påføring?.....	15
6. Hva er den beste teknikken ved bruk av ageLOC Galvanic Spa?.....	15
7. Hvor mye trykk bør jeg bruke med ageLOC Galvanic Spa?.....	15
8. Kan jeg bruke en halv ampulle med Galvanic Spa Pre-Treat og/eller Treatment Gel til demonstrasjoner på halve ansiktet, og spare resten til en annen dag?.....	15
9. Må jeg fjerne rester av Galvanic Spa Facial Gels med ageLOC etter påføringen?.....	16
10. Kan ageLOC Galvanic Spa brukes uten ageLOC Galvanic Spa Facial Gels?.....	16

11.	Hjelper ageLOC Galvanic Spa Facial Gels mot utbrudd i huden?.....	16
12.	Hvor finner jeg offisielle veiledningsvideoer?.....	16
D.	Resultater.....	17
1.	Hva er fordelene med ageLOC Galvanic Spa?.....	17
2.	Hvor fort kan jeg regne med å se en endring i huden ved bruk av ageLOC Galvanic Spa?.....	17
E.	Apparatets logistikk.....	17
1.	Hvilket metall brukes i ageLOC Galvanic Spa?.....	17
2.	Hvordan bytter jeg tilbehøret til elektroden?.....	17
3.	Hvorfor piper apparatet hvert tiende sekund?.....	18
4.	Hvilken garanti gjelder for ageLOC Galvanic Spa-apparatet?.....	18
5.	Er det nikkel i ageLOC Galvanic Spa-apparatet eller elektrodene?.....	18
F.	Tekniske spørsmål.....	19
1.	Hva gjør jeg hvis jeg tror at ageLOC Galvanic Spa-apparatet ikke virker som det skal?.....	19
2.	Hvordan trekker ageLOC Galvanic Spa ut smuss og urenheter fra huden?.....	20
3.	Hvordan rengjør jeg ageLOC Galvanic Spa-apparatet?.....	20
4.	Er ageLOC Galvanic Spa vanntett?.....	20
G.	Sikkerhetsspørsmål.....	21
1.	Hvorfor er det en advarsel som sier «Sjekk med legen før du bruker ageLOC Galvanic Spa-apparatet hvis du er gravid, har pacemaker eller et lignende apparat, er epileptisk, bruker tannregulering eller har et implantat av metall»?.....	21
2.	Kan apparatet brukes hvis en person har implantater som ikke er av metall?.....	21
3.	Er det trygt å bruke ageLOC Galvanic Spa hvis jeg har fått injeksjoner av botox, kollagen, silikon eller andre lignende behandlinger?.....	21
4.	Kan en person som har kreft og går gjennom cellegiftbehandling bruke ageLOC Galvanic Spa?.....	21
5.	Er det trygt å påføre litt Pre-Treat eller Treatment Gel på daglig basis over områder med kviser, i bare et minutt, som en mini-lokal påføring?.....	22
6.	Kan jeg bruke ageLOC Galvanic Spa hvis jeg har regulering, amalgam, skruer eller bolter i tennene, eller hvis jeg har fyllinger i tennene?.....	22
7.	Kan jeg bruke ageLOC Galvanic Spa på magen?.....	22
8.	Kan jeg bruke ageLOC Galvanic Spa hvis jeg har en hudsykdom, f.eks. rosacea?.....	22
9.	Kan eksponering for sol gi en negativ effekt ved daglig bruk av ageLOC Galvanic Spa?.....	22
10.	Jeg liker å ta solarium. Vil dette forårsake problemer ved bruk av ageLOC Galvanic Spa?.....	22
11.	Kan en person som er allergisk mot krom bruke ageLOC Galvanic Spa?.....	22
12.	Kan en person som har nikkelallergi bruke ageLOC Galvanic Spa?.....	23
13.	Kan apparatet brukes og vil produktet være effektivt hvis en person har åreknuter?.....	23

14. Kan kundene bruke apparatet i lengre tid enn det som er anvist?..... 23
15. Kan jeg bruke ageLOC Galvanic Spa på flere områder på kroppen på samme dag? 23
16. Kan en person som er gravid eller ammer bruke ageLOC Galvanic Spa?..... 23
17. Kan ageLOC Galvanic Spa brukes på strekkmerker?..... 23
18. Kan ageLOC Galvanic Spa brukes av barn? 23

A. Generelle spørsmål

1. Hvordan fungerer ageLOC Galvanic Spa?

ageLOC Galvanic Spa følger det grunnleggende prinsippet om at like ladninger frastøter hverandre og motsatte ladninger tiltrekker hverandre, på samme måte som magnetiske poler. Produktene utvikles med de viktigste ingrediensene som har enten positiv eller negativ ladning. Apparatets ulike innstillinger for påføring er satt etter den samme ladningen som de tilhørende produktene. Den frastøtende effekten ved like poler ser til at produktet «sendes» inn i huden og tilrettelegger for tilføring av viktige ingredienser.

2. Kan jeg bruke ageLOC Galvanic Spa sammen med andre Nu Skin-produkter?

ageLOC Galvanic Spa må brukes med produkter som er utviklet med ladning, som:

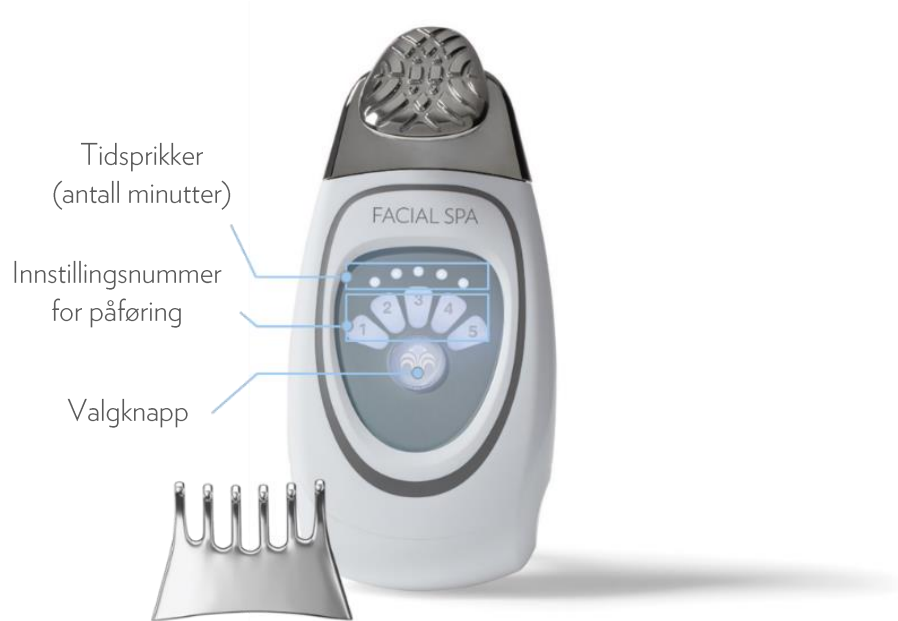
- ageLOC Galvanic Spa Facial Gels
- Tru Face Line Corrector
- ageLOC Body Shaping Gel
- ageLOC Nutriol Intensive Scalp & Hair Serum

Disse produktene er spesielt utviklet for bruk med ageLOC Galvanic Spa.

3. Hva er forskjellen mellom det tidligere apparatet og nye ageLOC Galvanic Spa?

Dette nye og bedre Galvanic Spa-apparatet er utstyrt med en krystallklar brukervennlig skjerm. Det gjør at det er svært enkelt å bruke dette apparatet. Den lyse og flotte LED-skjermen er moderne, lettlest og brukervennlig.

ageLOC Galvanic Spa selges også sammen med fire elektroder. En av disse, Scalp Conductor, er oppgradert. Den har et optimalisert design som er ergonomisk utformet for at Galvanic Spa skal være enkel å holde og bruke over hodebunnen. Den har en større overflate som er tilpasset hodeformen for opptil 50 % mer kontakt med hodebunnen.



4. Hva ligger i ageLOC Galvanic Spa-esken? Er geleene fra Galvanic Spa inkludert?

ageLOC Galvanic Spa omfatter:

- 1 ageLOC Galvanic Spa-apparat
- 1 ageLOC Face Conductor
- 1 Focus Area Conductor
- 1 Body Conductor
- 1 Scalp Conductor
- 1 brukermanual
- 2 AAA-batterier

De eneste kosmetikkproduktene som er kompatible med ageLOC Galvanic Spa er:

- ageLOC Galvanic Spa Facial Gels
- Tru Face Line Corrector
- ageLOC Body Shaping Gel
- Nutriol Intensive Scalp & Hair Serum

Disse produktene selges separat.



5. Har alle Nu Skin-produkter en positiv eller negativ ladning?

Ikke alle produkter som er utviklet av Nu Skin har en ladning. Bare de produktene som anbefales for bruk med ageLOC Galvanic Spa har spesielt utviklet ingredienser med ladning. Disse produktene omfatter ageLOC Galvanic Spa Facial Gels, Tru Face Line Corrector, ageLOC Body Shaping Gel og ageLOC Nutriol Intensive Scalp & Hair Serum.

6. Hva er forskjellen mellom ageLOC Galvanic Spa og ageLOC LumiSpa?

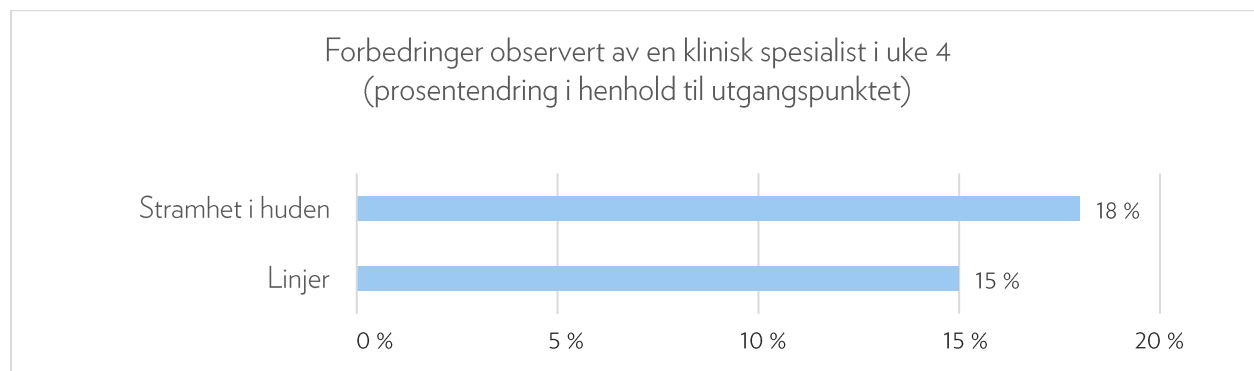
Begge er hudpleieapparater av høy kvalitet, men de har ulike formål. ageLOC LumiSpa tar i bruk unike renseprodukter og dual-motion-teknologien i silikonhodene for å gi en grundig, daglig renseopplevelse med syv fantastiske fordeler. Dette kommer i tillegg til skånsom øyepleie når den kombineres med ageLOC LumiSpa Accent & IdealEyes. AgeLOC Galvanic Spa setter anti-aldring i sentrum – og bruker galvanisk strøm ved tilføring av unike ingredienser i de tilhørende produkter til huden med fokus på flere ulike områder gjennom disse kombinasjonene – huden i ansiktet, fine linjer rundt munnen, nesen, øynene og pannen, hodebunnen og kroppen.

7. Finnes det kliniske undersøkelser av ageLOC Galvanic Spa Facial Gels?

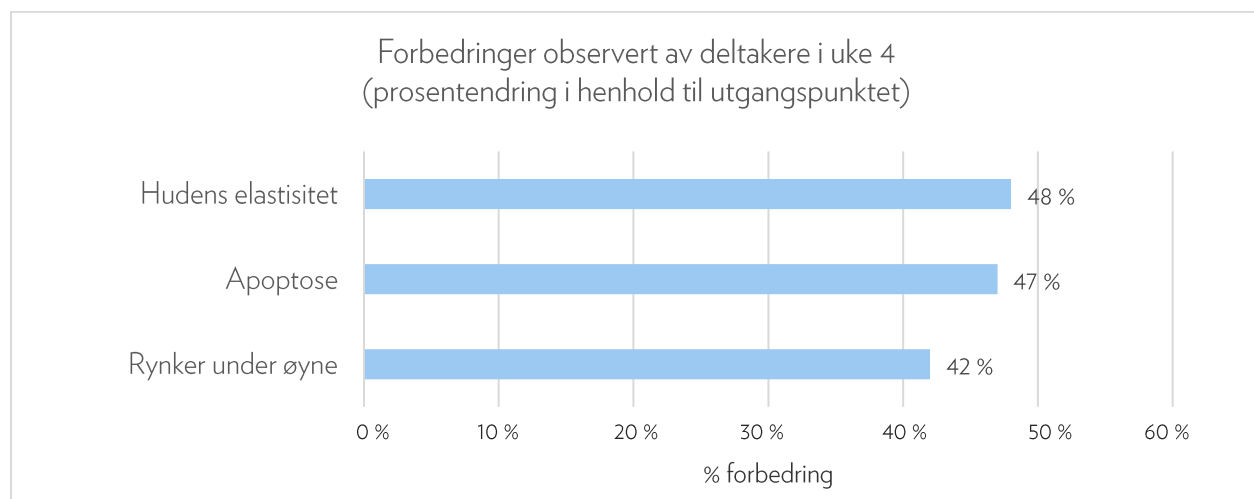
Ja! For å teste ageLOC Galvanic Spa Facial Gels har det blitt holdt en tredjeparts profesjonell vurdering fra 30 kvinner i alderen 40 til 66*.

Alle hadde hud med en eller annen form for linjer, rynker under øyne, apoptose (hengehud) i nedre del av ansiktet, gusten hudtone, ujevn hudtone, dårlig tekstur og synlige porer i huden.

Vi ba dem bruke Galvanic Spa Facial Gels sammen med Galvanic Spa-apparat 3 ganger i uken i 4 uker (totalt 12 påføringer). Se hva vi fant ut.



Vår kliniske ekspert vurderte at huden fremstod 18 % mer stram etter bruk av systemet tre ganger i uken, i fire uker, mens synligheten av linjer ble redusert med 15 %*.



Da de ble spurt hva de selv mente etter endt undersøkelse, var svaret at huden ble gjennomsnittlig 48 % mer elastisk, samtidig som de også merket at huden også ble gjennomsnittlig 47 % fastere (apoptose) i ansiktets nedre del. Synlige rynker under øynene ble også redusert med 42 % i gjennomsnittet.

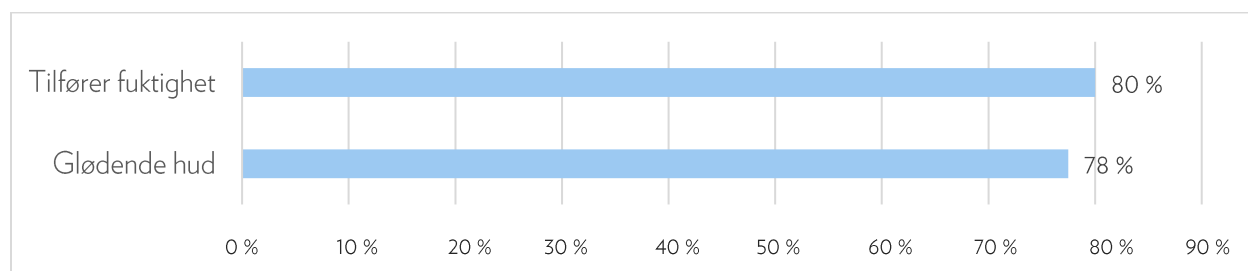
* Resultatene er hentet inn fra en tredjeparts profesjonell undersøkelse, basert på en 4-ukers in vivo-forbrukerundersøkelse, det vil si en studie av 30 tilfeldige kvinnelige deltakere mens de bruker systemet tre ganger i uken.

8. Finnes det kliniske undersøkelser av Tru Face Line Corrector?

Fordelene ved bruk av Tru Face Line Corrector og et Galvanic Spa II apparat ble undersøkt over en periode på åtte uker i en kontrollert klinisk undersøkelse utført av en uavhengig klinisk forskningsorganisasjon. Totalt 40 kvinner var med på undersøkelsen. Deltakerne var alderen 35 eller over og representerte alle hudtyper i Fitzpatrick skalaen. Deltakerne ble evaluert ved starten og i uke to, fire og åtte. Dermatologiske vurderinger og skjemaer fra deltakerne med egenvurdering omfattet variabler for evaluering for fine linjer/rynker ved øyene.

Deltakerne ble bedt om å påføre et tynt lag med Tru Face Line Corrector to ganger daglig i hele ansiktet. Galvanic Spa-apparatet ble brukt på kveldstid rundt øyene på én tilfeldig side av ansiktet. Både egenvurderinger og kliniske vurderinger ble gjort av begge sider i starten, og deretter i uke to, fire og åtte.

Prosentandel av enkeltpersoner som merket forbedringer etter åtte uker ved bruk av Tru Face Line Corrector sammen med ageLOC Galvanic Spa, sammenlignet med bruk av Tru Face Line Corrector alene:



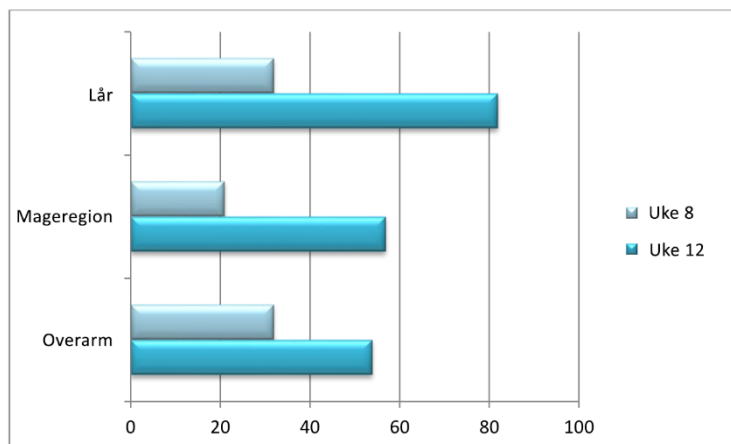
Klinisk gradering etter åtte uker resulterte i mykere fine linjer, fastere og mer smidig hud ved bruk av ageLOC Galvanic Spa sammen med Tru Face Line Corrector, sammenlignet med bruk av Tru Face Line Corrector alene.

Når produktet brukes i kombinasjon med ageLOC Galvanic Spa blir synlighet av fine linjer etter fire uker bedre enn resultatene etter bruk av Tru Face Line Corrector alene etter åtte uker.

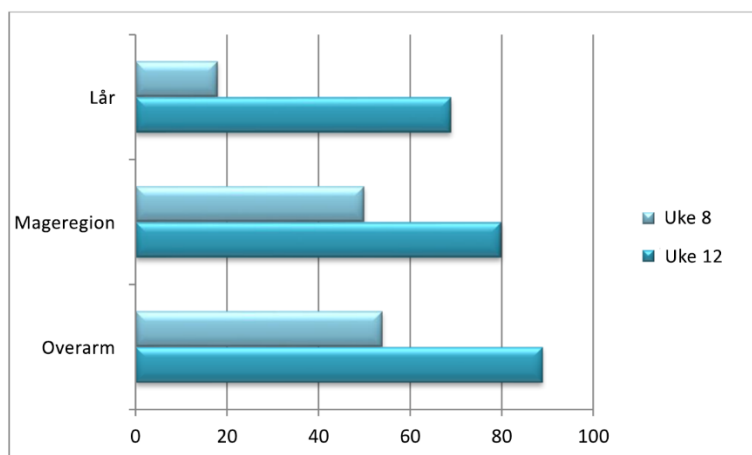
9. Finnes det kliniske undersøkelser av ageLOC Body Shaping Gel?

Nu Skin bestilte en klinisk undersøkelse fra en uavhengig klinisk forskningsorganisasjon. Den ble bedt om å studere effekten av ageLOC Body-produktene – ageLOC Galvanic Body Spa, ageLOC Body Shaping Gel og ageLOC Dermatic – på overarm, øverst på låret, rumpe og nedre mageregion. ageLOC Dermatic Effects ble brukt to ganger daglig, mens ageLOC Galvanic Body Spa og ageLOC Body Shaping Gel ble brukt tre ganger i uken i fem minutter per utvalgte område. Denne undersøkelsen over 12 uker omfattet klinisk gradering, egenvurdering, instrumentering (der det var hensiktsmessig) og digital fotografering, med vurderinger gjort i starten av uke én, fire, åtte og tolv.

Prosent av deltakere med graderte forbedringer i hudens fasthet:



Prosent av deltakere med graderte forbedringer i generell fremtoning:

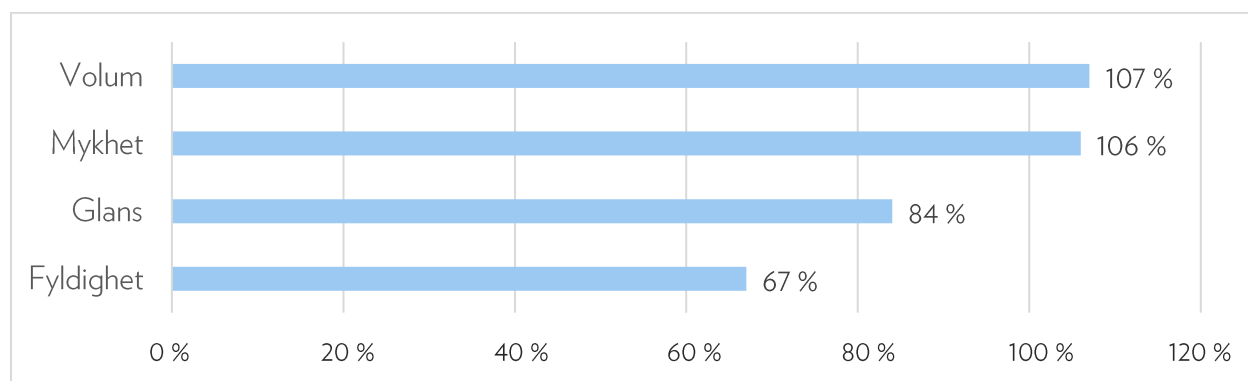


10. Finnes det kliniske undersøkelser av ageLOC Nutriol Intensive Scalp & Hair Serum?

Forsknings- og utviklingsavdelingen i Nu Skin hentet inn et tredjeparts profesjonelt testlaboratorium for å evaluere den kliniske bruken av ageLOC Nutriol Scalp & Hair System og Galvanic Spa. Den seks måneder lange undersøkelsen omfattet menn og kvinner som selv sier de har tynt og/eller skadet hår.

Deltakerne ble bedt om å påføre ageLOC Nutriol Intensive Scalp & Hair Serum på hodebunnen to ganger daglig, etterfulgt av to minutters behandling hver med ageLOC Galvanic Spa. Kandidater brukte ageLOC Nutriol Scalp & Hair Shampoo og ageLOC Nutriol Hair & Scalp Conditioner istedenfor den sjampo og balsam som de bruker til daglig.

Det ble konkludert med følgende forbedringer av kandidatenes hår etter seks måneder:



Egenvurdering

I slutten av forskningsperioden konkluderte mer enn 90 % av deltakerne med at håret fikk mer volum, ble fyldigere, mykere, mer glansfullt og så sunnere ut.

Friksjon fra hårbørste og antall hårstrå

Antall brutte hårstrå ble redusert med 72 % etter seks måneders bruk. Dette viser at håret ble sterkere under undersøkelsen.

11. Hvor lenge varer ageLOC Galvanic Spa-apparatet?

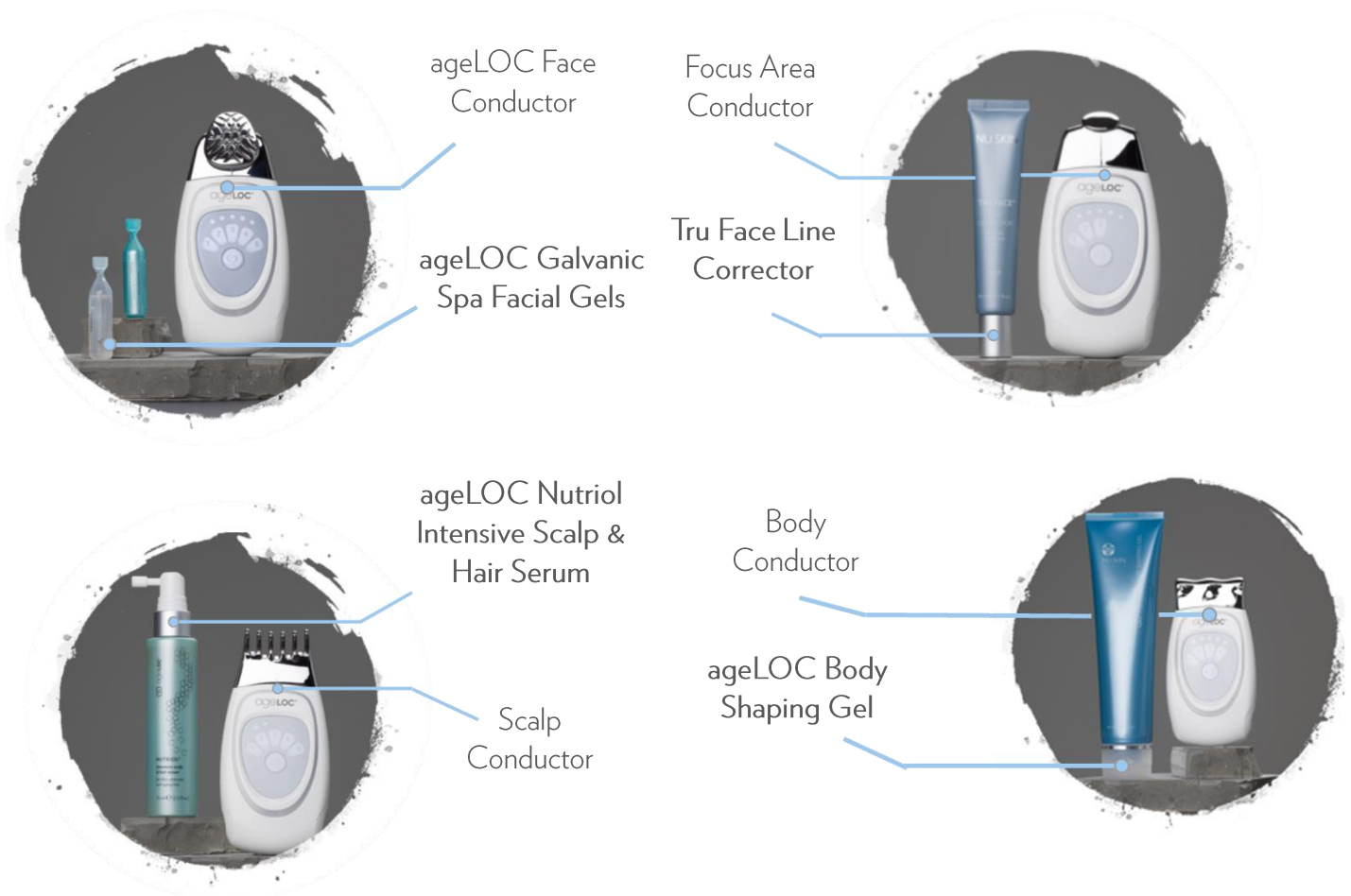
Nu Skin garanterer for den opprinnelige eieren av ageLOC Galvanic Spa at apparatet er fritt for material- og produksjonsfeil i en periode på to år fra den opprinnelige kjøpsdatoen. Garantien dekker ikke skade av produktet på grunn av feil bruk eller uhell. Hvis produktet går i stykker innen garantien på to år er utløpt, tar du kontakt med Nu Skin lokalt for å be om reparasjon eller erstatning. Det vanskelig å forutse hvor lenge apparatet vil vare utenfor denne garantien. Dette avhenger nemlig av hvilke forhold det oppbevares under, hvor ofte det brukes og generell håndtering, i tillegg til andre faktorer.

B. Påføring

1. Hva er forskjellene mellom alle fire ageLOC Galvanic Spa-påføringer?

ageLOC Galvanic Spa fungerer med følgende produkter og elektroder:

- **ageLOC Galvanic Spa Facial Gels** fungerer med **ageLOC Face Conductor** for oppstrammende og løftende virkning på huden, samtidig som de fjerner urenheter og synlig redusering av linjer og rynker*.
- **Tru Face Line Corrector** fungerer sammen med **Focus Area Conductor** for mer effektiv absorbering og tilføring av peptider som fremmer kollagen og gir anti-aldring til cellene som produserer kollagen.
- **ageLOC Body Shaping Gel** samarbeider med **Body Conductor** for å ta tak i områder med ansamling av fett og toksiner. Det gir mindre og glattere cellulitter for en fastere og strammere kropp.
- **ageLOC Nutriol Intensive Scalp & Hair Serum** samarbeider med **Scalp Conductor** og tilrettelegger for at viktige ingredienser tilføres til hodebunnen. Dette styrker hodebunn og hår dag etter dag, slik at tynt, stresset og aldrende hår blir sterkere, smidigere og mer glansfullt.



*Resultatene er hentet inn fra en tredjeparts profesjonell undersøkelse fra 2020, basert på en 4-ukers in vivo-forbrukerundersøkelse, det vil si en studie av 30 tilfeldige kvinnelige deltakere mens de bruker systemet tre ganger i uken.

2. Hva er forskjellen mellom Galvanic Spa Pre-Treat Gel og Treatment Gel?

Pre-Treat Gel og Treatment Gels tar tak i kilden til synlige tegn til hudens aldring ved bruk sammen med ageLOC Galvanic Spa. Dette reduserer synlige linjer og rynker og gir huden et ungdommelig løft.

Pre-Treat Gel inneholder ringblomst og tare for å lindre huden. Disse viktige ingrediensene fjerner urenheter, og ser til at porene puster bedre. Ingrediensene er negativt ladet og tilføres huden gjennom negative spenninger i apparatet før de binder seg til urenheter. Dette renser porene når de senere trekker seg sammen ved positiv spenning i apparatet.

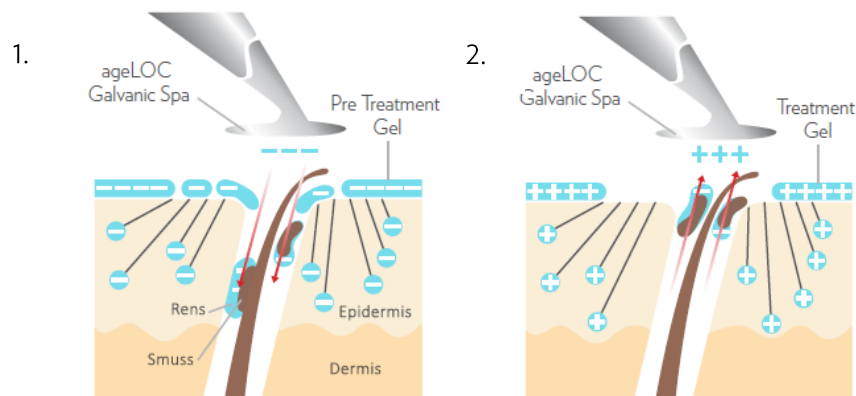
Treatment Gel inneholder vår egen ageLOC-blanding, som tar tak i de viktigste kildene til aldring. Arginin og andre mykgjørende ingredienser for huden gir nytt liv til sliten og stresset hud, mens ekstrakter av grønn te motvirker de negative effektene av oksidativt stress fra miljømessige stressfaktorer. Ekstrakter av jania rubens, en type alger som dyrkes gjennom jordbruk i et kontrollert miljø (CEA) reduserer synlige linjer og rynker og gjør huden mykere. I motsetning til Pre-Treat Gel har disse ingrediensene positiv ladning. Dette betyr at de tilføres huden gjennom positiv ladning, mens ingrediensene med negativ ladning som bindes til urenheter er fjernet.

Begge produktene fungerer i samspill med ageLOC Galvanic Spa og en ageLOC Face Conductor.

3. Hvordan fungerer ageLOC Galvanic Spa sammen med ageLOC Galvanic Spa Facial Gels?

ageLOC Galvanic Spa fungerer med Galvanic Spa Facial Gels med ageLOC på følgende måte:

1. Pre-Treat Gel og Galvanic Spa (med påføringsinnstilling nr. 1) er begge negativt ladet, så de frastøter hverandre og tilfører geleen på overhuden.
2. Under den andre fasen vil geleen og apparatet (med påføringsinnstilling nr. 2) begge være positivt ladet, som betyr at de frastøter hverandre, og tilfører Treatment Gel til hudens overflate. Samtidig vil apparatets positive ladning tiltrekke seg den negative ladningen i Pre-Treat Gel som fortsatt befinner seg i huden, sammen med urenheter som binder seg til den.



Systemet fungerer på samme måte med Tru Face Line Corrector, ageLOC Body Shaping Gel og ageLOC Nutriol Intensive Scalp & Hair Serum som i punkt 1 over, men fjerner ikke noe fra huden, som i punkt 2.

4. Hvor ofte bør jeg bruke ageLOC Galvanic Spa Facial Gels ?

Påføringen med ageLOC Galvanic Spa Facial Gels anbefales opptil tre ganger i uken. Det er viktig at du bruker hele innholdet i hver ampulle ved hver påføring.

5. Hvorfor er det sporer i ageLOC Face Conductor?

Sporene i ageLOC Face Conductor ser til at ageLOC Galvanic Spa Facial Gels holder seg mellom elektroden og huden. Det betyr at elektroden holder det friske produktet i dette området, og at virkningen av påføringen blir optimal.

6. Hva gjør Dermatic Effects?

Dermatic Effects inneholder ingredienser som bryter ned fett, og motvirker at kroppen produserer mer fett. Vi anbefaler at du bruker dette produktet etter bruk av Galvanic Spa sammen med ageLOC Body Shaping Gel på daglig basis for å maksimere effekten av påføringen for langsiktig virkning.

7. Hvor ofte bør du bruke Tru Face Line Corrector?

Vi anbefaler at du bruker Tru Face Line Corrector sammen med ageLOC Galvanic Spa-apparatet og Galvanic Spa Focus Area Conductor både morgen og kveld hver dag.

C. Bruk

1. Når bør jeg bruke de ulike ageLOC Galvanic Spa-påføringene i hudpleierutinen min?



2. Får du bedre resultater med ageLOC Galvanic Spa dersom du bruker mer tid på hver påføring?

Vi har ikke studert virkningen ved å bruke ageLOC Galvanic Spa lenger enn foreslått. Hvis du følger bruksanvisningen ved bruk av ageLOC Galvanic Spa får du de riktige fordelene.

3. Jeg kjenner ingenting når jeg bruker ageLOC Galvanic Spa, gjør jeg noe galt?

De fleste vil ikke kjenne noe under en galvanisk påføring. De spesielt utviklede geleene leder den galvaniske strømmen og ser til at den går inn i huden uten ubehag.

Det galvaniske apparatet piper hvert tiende sekund, og apparatet arbeider umerkelig med den galvaniske strømmen for å tilføre de gode ingrediensene til huden for et fornyet, forfrisket og forbedret utseende.

4. Er det normalt å kjenne prikking i huden?

Ja, og det er ikke noe å bekymre seg for. Det er helt normalt hvis du kjenner at det prikker i huden. Det er bare et resultat av at ageLOC Galvanic Spa bruker elektrisk spenning for å tilføre anti-aldningsingredienser til huden.

5. Hvorfor må jeg legge en hånd på kroppen til personen som mottar en galvanisk påføring?

Galvanisk strøm er elektrisk strøm som ledes gjennom elektroder. Det er nødvendig med en lukket krets for å få den til å fungere som tiltenkt. Derfor må en person berøre den som behandles ved påføring på halve ansiktet på ham eller henne. Hvis strømkretsen ikke lukkes (det vil si at personen ikke berøres under påføringen) kan ikke spenningen passere gjennom vedkommende. Tenk at det er som lysene på et juletre – dersom én pære er utbrent, brytes rekken av lys. Merk at vi anbefaler på det sterkeste at enhver person bare bruker apparatet på seg selv.

6. Hva er den beste teknikken ved bruk av ageLOC Galvanic Spa?

Offisielt har vi aldri studert de ulike bevegelsesmønstrene for å vurdere hva som fungerer best. Våre samarbeidspartnere har kommet frem til at den beste teknikken for bruk av apparatet er sakte, myke og sammenhengende bevegelser oppover og ut til siden for å følge konturene av musklene i ansiktet. Gi et lett trykk, men ikke så mye at du trekker i huden.

Når du går til øyeområdet, starter du under øyet og følger formen til muskelen mens du beveger deg opp og rundt øyet, med noen sekunders pause under øyenbrynet. Masser skånsomt over øyet og videre ned under øyet. Gjenta denne bevegelsen flere ganger før du bruker tid på ansikt og nakke. Unngå nærkontakt med øyet. Vi anbefaler at du følger benstrukturen rundt øyet.

Det er likevel flere måter å bruke apparatet på. Enkelte foretrekker å massere med sirkelbevegelser og flytter seg fra området ved nesen og ut mot ørene, mens andre heller beveger apparatet oppover og utover til siden. Eksperimenter med apparatet for å finne ut hva som fungerer best for deg. Bare se til at du skånsomt masserer huden som er dekket av gelé.

7. Hvor mye trykk bør jeg bruke med ageLOC Galvanic Spa?

For at det skal føles komfortabelt under påføringen, bør du presse nok til å opprettholde en konstant kontakt med huden, men aldri slik at du drar i den.

8. Kan jeg bruke en halv ampulle med Galvanic Spa Pre-Treat og/eller Treatment Gel til demonstrasjoner på halve ansiktet, og spare resten til en annen dag?

Galvanic Spa Pre-Treat og Treatment Gels er spesielt pakket sammen for å gi optimal tilføring ved én galvanisk økt.

Vi anbefaler ikke at du sparer rester av geleen til en annen gang. Lagring av åpne ampuller med gelé kan forårsake alvorlige problemer i forbindelse med produktets sikkerhet og virkning. Dessuten kan en åpen ampulle nøytralisere eller oksidere den aktive ingrediensen i geleene. Dette gjør geleen mindre effektiv ved galvanisk påføring.

9. Må jeg fjerne rester av Galvanic Spa Facial Gels med ageLOC etter påføringen?

Ja, skyl av og fjern gjenværende gelé med et håndkle eller vann, og følg opp med påføring av den toneren du liker best fra Nu Skin.

10. Kan ageLOC Galvanic Spa brukes uten ageLOC Galvanic Spa Facial Gels?

ageLOC Galvanic Spa er et apparat som ble utformet for å tilføre aktive ingredienser til huden. Det bør brukes i forbindelse med spesielt utviklede produkter. Vi har ikke utført noen tester for bruk av apparatet uten hudpleieprodukter med ladning, så vi kan ikke bekrefte sikkerheten ved dette.

11. Hjelper ageLOC Galvanic Spa Facial Gels mot utbrudd i huden?

ageLOC Galvanic Spa Facial Gels bør ikke gi noen ytterligere problemer for personer med utbrudd i huden. Vi anbefaler likevel Nu Skin Clear Action® System for å dempe utbrudd og forhindre senere urenheter.

12. Hvor finner jeg offisielle veiledningsvideoer?

Det finnes mange YouTube-kanaler med nyttige videoer, inkludert en **informasjonsvideo om** hvordan du bruker ageLOC Galvanic Spa med ageLOC Galvanic Spa Facial Gels og en video som forklarer vitenskapen bak ageLOC Galvanic Spa.

D. Resultater

1. Hva er fordelene med ageLOC Galvanic Spa?

- Laboratorieundersøkelser viser at påføring med galvanisk strøm kan bidra til å gjøre anti-aldningsingrediensene mer effektive.
- Ett apparat, flere bruksområder: Fungerer på ansikt, kropp og hodebunn med fire utskiftbare elektroder
 - Tar tak i synlige tegn til aldring i ansiktet, og gir visse områder ekstra oppmerksomhet.
 - Konturerer, strammer og glatter synlig hud på armer, lår, mage og rumpe.
 - Styrker og forsterker tynt og livløst hår og gir viktig næring og stimulering til hodebunnen.
- Justeres automatisk etter huden – pulserer med nøyaktige strømninger for effektiv påføring.
- Så smart og kompakt at den passer like godt inn i hverdagen som i hånden.
- Intuitiv brukervennlighet – slutt på gjetting. Automatisk forhåndsprogrammering og polarisering justerer seg etter apparatets innstillinger, slik at du kan starte påføringen med ett tastetrykk.
- Det er raskt og enkelt å vise resultatene etter bruk av Galvanic Spa med de tilhørende produktene.
- Bruk ageLOC Galvanic Spa med tilhørende kosmetiske produkter for anti-aldrende virkning i avslappende omgivelser hjemme hos deg selv.

2. Hvor fort kan jeg regne med å se en endring i huden ved bruk av ageLOC Galvanic Spa?

De fleste ser straks og kjenner forskjellen med en gang etter bruk av ageLOC Galvanic Spa sammen med Galvanic Spa Facial Gels med ageLOC.

I henhold til våre kliniske undersøkelser fikk deltakere resultater ved bruk av ageLOC Galvanic Spa sammen med Tru Face Line Corrector og ageLOC Body Shaping Gel etter henholdsvis to og fire uker.

Undersøkelsen på seks måneder viste til en betydelig forbedring i volum, tykkelse, glans og mykhet ved bruk av ageLOC Nutriol Intensive Scalp & Hair Serum og ageLOC Galvanic Spa, sammen med ageLOC Nutriol Scalp & Hair Shampoo og Conditioner som den vanlige rutinen for hårvask.

Resultater etter hvert av produktene, som brukes med ageLOC Galvanic Spa, blir mer synlige etter hvert som du bruker ageLOC Galvanic Spa som tiltenkt.

E. Apparatets logistikk

1. Hvilket metall brukes i ageLOC Galvanic Spa?

Elektrodene er laget av ABS – akrylnitril-butadien-styren – med galvanisert krom.

2. Hvordan bytter jeg tilbehøret til elektroden?

For å løse ut en elektrode, griper du elektroden med en fri hånd og holder apparatet med krompanelet mot deg. Trykk bestemt på den grå utløserknappen med tommelen, frem til elektroden løses ut fra apparatet.

For å feste en elektrode, holder du apparatet med skjermensiden opp, og holder elektroden med indikatoren for posisjonering (liten markering) mot deg. Trykk bestemt for å sette elektroden på plass. Se til at elektroden er riktig plassert hvis den ikke låser seg på plass. Hvis du tvinger elektroden på plass, kan du skade både apparatet og elektroden. Apparatet fungerer ikke hvis elektroden ikke er festet riktig.

3. Hvorfor piper apparatet hvert tiende sekund?

ageLOC Galvanic Spa-apparatet er utformet til å være nærmest lydløs i bruk. Pipingene hvert tiende sekund for å informere brukeren om at behandling er i gang.

4. Hvilken garanti gjelder for ageLOC Galvanic Spa-apparatet?

Nu Skin garanterer for den opprinnelige eieren av ageLOC Galvanic Spa at apparatet er fritt for material- og produksjonsfeil i en periode på to år fra den opprinnelige kjøpsdatoen. Garantien dekker ikke skade av produktet på grunn av feil bruk eller uhell. Hvis produktet går i stykker innen garantien på to år er utløpt, tar du kontakt med Nu Skin lokalt for å be om reparasjon eller erstatning.

5. Er det nikkel i ageLOC Galvanic Spa-apparatet eller elektrodene?

Elektrodene er laget av ABS – akrylnitril-butadien-styren – med galvanisert krom.

F. Tekniske spørsmål

1. Hva gjør jeg hvis jeg tror at ageLOC Galvanic Spa-apparatet ikke virker som det skal?

Her er noen feilsøkingstips hvis du føler at ageLOC Galvanic Spa-apparatet ikke virker som det skal:

1. Har du satt nye batterier i ageLOC Galvanic Spa-apparatet?

2. Er hele plastfilmen fjernet fra kromdelen på ageLOC Galvanic Spa?

Det galvaniske apparatet kommer pakket i posten med plast som må fjernes fra kromdelen og LCD-skjermen. Denne må fjernes for at enheten skal fungere skikkelig.

3. Har du trykket på den grå logoknappen til ageLOC under skjermen?

Trykk på den grå valgknappen én gang for å skru på apparatet. Etter at du har trykket på den grå knappen, dukker det opp et tall på LCD-skjermen. Når du ser tallet 1, trykker du på knappen igjen for å skifte til den innstillingen du ønsker for påføring: 1 for Pre-Treat Gel, 2 for Treatment Gel, 3 for påføring med Tru Face® Line Corrector, 4 for Body Shaping Gel eller 5 for påføring med ageLOC Nutriol Intensive Scalp & Hair Serum. For å starte påføringen, presser du elektroden mot ansikt, hodebunn eller kropp slik at spenningsnivået kan justeres automatisk. Apparatet piper én gang, to ganger eller tre ganger for å fortelle at det er automatisk justert til huden. Når du er ferdig med påføringen hører du to pipelyder som indikerer at klokken og antall minutter vil forsvinne fra LCD-skjermen.

4. Holder du ageLOC Galvanic Spa-apparatet riktig?

Elektrodene leder elektrisk strøm, og derfor er det nødvendig at du holder delen av krom med fuktige hender mens apparatet trykkes mot huden. Dette gjør at kretsen slutes slik at strøm kan ledes.

Hvis du løsner grepet under behandlingen vil strømmen brytes og behandlingen vil bli avbrutt. I dette tilfellet blinker bakgrunnsbelysningen og apparatet slutter å pipe helt til kretsen igjen er fullført.

5. Holder du ageLOC Galvanic Spa-apparatet med fuktige hender?

Enkelte bruker ageLOC Galvanic Spa med helt tørre hender, og får problemer med å få apparatet til å analysere huden og generere det optimale spenningsnivået. Hvis hendene er tørre ledes ikke den galvaniske strømmen godt nok, og det kan hindre apparatet fra å gjøre sine analyser. Bare det å fukte hånden som holder kromdelen på det galvaniske apparatet, vil hjelpe til med å lede strømmen på en god måte.

6. Holdes ageLOC Galvanic Spa-apparatet stille i et øyeblikk slik at huden kan analyseres?

Etter at du har valgt innstilling for påføring ved å trykke på den grå knappen, holder du basen av krom med en fuktig hånd og presser apparatet mot huden. Gi det en sjanse til analyse. Du vet huden er analysert når du hører ett, to eller tre pip.

7. Tenker du at det ikke fungerer som det skal fordi du ikke kjenner noe?

De fleste kjenner ingenting under den galvaniske påføringen. De spesielt utviklede geleene leder den galvaniske strømmen og ser til at den går inn i huden uten ubehag. Selv om du ikke kjenner noe, piper apparatet hvert tiende sekund for å fortelle at apparatet er slått på og at huden behandles med de gode ingrediensene sammen med den galvaniske strømmen. Snart er skjønnheten i huden både fornyet, oppfrisket og forbedret.

2. Hvordan trekker ageLOC Galvanic Spa ut smuss og urenheter fra huden?

ageLOC Galvanic Spa er et kosmetisk apparat, som fungerer på overhuden. Under en påføring vil polariteten i spenningen (positiv eller negativ) tiltrekke eller frastøte seg ladede molekyler ut av eller ned i overhuden, mens apparatet beveges skånsomt over huden. Døde hudceller og talg får negativ ladning etter påføring av Treatment Gels, og denne positive spenningen trekker ut «smuss og olje» ut fra huden. Dette sørger for en grundig dyprens av porene.

3. Hvordan rengjør jeg ageLOC Galvanic Spa-apparatet?

Vi anbefaler at du rengjør apparatet og elektrodene med en fuktig klut.

4. Er ageLOC Galvanic Spa vanntett?

Apparatet er sertifisert for vannsprut fra alle retninger. Det er imidlertid ikke sertifisert for, eller laget for å settes under vann. For å redusere risikoen for støt, forbrenning, brann eller personskaade: Ikke legg apparatet ned i vann. Ikke plasser eller oppbevar apparatet slik at det kan falle ned i badekaret, dusjen, vasken eller toalettet.

G. Sikkerhetsspørsmål

1. **Hvorfor er det en advarsel som sier «Sjekk med legen før du bruker ageLOC Galvanic Spa-apparatet hvis du er gravid, har pacemaker eller et lignende apparat, er epileptisk, bruker tannregulering eller har et implantat av metall»?**

Selv om ageLOC Galvanic Spa er svært sikkert og skånsomt, har vi ikke kliniske studier som godkjenner sikkerheten ved bruk på personene nevnt ovenfor. Nu Skin gir denne advarselen i samsvar med forskrifter om elektroniske enheter.

Personer med pacemaker eller implantater av metall kan få forskjellige virkninger som varierer etter den enkeltes medisinske forhold.

Advarselen du finner vedlagt med ageLOC Galvanic Spa er den samme som for andre elektroniske enheter, som for eksempel elektriske tannbørster eller MP3-spillere. For de fleste vil det ikke være noen risiko, men det gir en mulig risiko for enkelte personer. Spenningen kan påvirke funksjonaliteten til apparater, som pacemakere, eller forårsake irritasjon for personer med regulering eller implantater av metall på tennene.

Hvis noen er usikker på noe, anbefaler vi at de rådfører seg med legen sin. Spenningsnivåene er 0,125 mA, 0,250 mA og 0,350 mA (milliampere). Dette er ansett som svært liten spenning.

2. **Kan apparatet brukes hvis en person har implantater som ikke er av metall?**

Dette avhenger av hva slags materiale implantatet er laget av. Vanligvis vil ikke-metalliske implantater ikke lede elektrisitet, men dette gjelder ikke for enkelte nyere polymerer. Det er best å rådføre seg med legen før du bruker apparatet.

3. **Er det trygt å bruke ageLOC Galvanic Spa hvis jeg har fått injeksjoner av botox, kollagen, silikon eller andre lignende behandlinger?**

Nu Skin har ikke studert effekten av ageLOC Galvanic Spa med injeksjoner av botox, kollagen, silikon osv. Dette er alle medisinske behandlinger og faller derfor utenfor det kosmetiske området, som er det vi driver med.

Vi har imidlertid kontaktet steder som gjør denne typen behandlinger og galvaniske påføringer. De ga retningslinjer om ikke å tilby galvaniske påføringer til personer som har hatt injeksjoner de siste to ukene. Det var for å sikre at det ikke oppstod en motsetning mellom de to.

4. **Kan en person som har kreft og går gjennom cellegiftbehandling bruke ageLOC Galvanic Spa?**

Ved cellegiftbehandling bør den det gjelder følge råd fra sin lege om hvilke produkter de bruker. Cellegiftbehandling varierer fra person til person, og det samme gjelder hvordan vi reagerer på medisinerne. Bare en lege kan avgjøre hva hudens behov er basert på, hva slags cellegift som gis og hvordan huden reagerer.

5. Er det trygt å påføre litt Pre-Treat eller Treatment Gel på daglig basis over områder med kviser, i bare et minutt, som en mini-lokal påføring?

Daglige påføring i punkter med ageLOC Galvanic Spa er trygt i samsvar med den anbefalte bruken av Treatment Gels. Vi anbefaler for eksempel at personer som bruker Tru Face Line Corrector med Focus Area Conductor gjør dette to ganger om dagen (morgen og kveld). De kan fortsatt bruke Treatment Gels som anvist.

Vi har likevel ikke anbefalt å bruke mindre mengder av Treatment Gels, ei heller satt fokus på kviser, med dette systemet. Treatment Gels kommer i forpakninger med én oppmålt dose til hele ansiktet. Hvis du følger instruksjonene for bruk vil det optimale antallet aktive ingredienser tilføres til huden. Vi anbefaler heller ikke bruk av ageLOC Galvanic Spa over åpne blodårer eller sår. Det faller under denne kategorien hvis en person har svært mange kviser i huden.

6. Kan jeg bruke ageLOC Galvanic Spa hvis jeg har regulering, amalgam, skruer eller bolter i tennene, eller hvis jeg har fyllinger i tennene?

Metall i munnen, som fyllinger eller reguleringer, kan lede den galvaniske strømmen. Dette kan føre til en ukomfortabel følelse i tennene eller ubehagelig smak i munnen. Dette er ikke skadelig, men det kan være ukomfortabelt.

7. Kan jeg bruke ageLOC Galvanic Spa på magen?

Ja, ageLOC Galvanic Spa og ageLOC Body Shaping Gel kan brukes ved mageregionen.

8. Kan jeg bruke ageLOC Galvanic Spa hvis jeg har en hudsykdom, f.eks. rosacea?

Enhver som har problemer med huden, eller enhver annen form for sykdom, bør rådføre seg med lege eller hudpleier før bruk av ageLOC Galvanic Spa.

9. Kan eksponering for sol gi en negativ effekt ved daglig bruk av ageLOC Galvanic Spa?

Vi har ikke testet produktet for daglig bruk, så det vet vi ikke. Det er ikke påvist at ingrediensene i ageLOC Galvanic Spa Facial Gels eller andre Galvanic Spa produkter gir økt sensitivitet ved eksponering for sol.

10. Jeg liker å ta solarium. Vil dette forårsake problemer ved bruk av ageLOC Galvanic Spa?

Bruk av ageLOC Galvanic Spa bør være problemfritt, så lenge du følger instruksjonene for bruk.

11. Kan en person som er allergisk mot krom bruke ageLOC Galvanic Spa?

Alle som har allergisk eller sensitiv hud bør ta en standard hudtest før bruk av produktet. Elektrodene til ageLOC Galvanic Spa består av ABS med galvanisert krom. Derfor bør en person som reagerer på krom være spesielt varsom ved bruk av apparatet.

12. Kan en person som har nikkellallergi bruke ageLOC Galvanic Spa?

Alle som har allergisk eller sensitiv hud bør ta en standard hudtest før bruk av produktet. Elektrodene til ageLOC Galvanic Spa består av ABS med galvanisert krom. Personer med nikkellallergi bør derfor ikke oppleve noen problemer.

13. Kan apparatet brukes og vil produktet være effektivt hvis en person har åreknuter?

Enhver som har problemer med huden, eller enhver annen form for sykdom, bør rådføre seg med lege eller hudpleier før bruk av ageLOC Galvanic Spa.

14. Kan kundene bruke apparatet i lengre tid enn det som er anvist?

Vi anbefaler alltid at brukere følger instruksjonene for bruk. Produktene våre har godkjente resultater når de brukes i det anbefalte tidsrommet. Det er ikke nødvendig å bruke apparatet lenger.

15. Kan jeg bruke ageLOC Galvanic Spa på flere områder på kroppen på samme dag?

Ja, absolutt! Du kan bruke apparatet på de forskjellige delene av kroppen når du bruker den riktige elektroden og tilhørende produkter, og følger instruksjonene for bruk. For eksempel kan en fem minutters påføring med Tru Face Line Corrector kombineres med påføring av Galvanic Facial Gels og Nutriol Serum.

16. Kan en person som er gravid eller ammer bruke ageLOC Galvanic Spa?

Selv om ageLOC Galvanic Spa er svært sikkert og skånsomt, har vi ikke kliniske studier som godkjenner sikkerheten ved bruk på gravide eller personer som ammer. Nu Skin gir denne advarselen i samsvar med forskrifter om elektroniske enheter.

Hvis noen er usikker på noe, anbefaler vi at de rådfører seg med legen sin. Spenningsnivåene er 0,125 mA, 0,250 mA og 0,350 mA (milliampere). Dette er ansett som svært liten spenning.

17. Kan ageLOC Galvanic Spa brukes på strekkmerker?

ageLOC Galvanic Spa passer til bruk ved mageregion, lår, armer og rumpe ved etterfølgelse av instruksjonene for bruk. Derfor er det null problem å bruke apparatet på strekkmerker.

18. Kan ageLOC Galvanic Spa brukes av barn?

Nei – ageLOC Galvanic Spa er et anti-aldringsapparat til ansikt, kropp og hodebunn, og passer ikke for personer under 16 år.