



Gyakran ismételt kérdések

 ageLOC®
GALVANIC SPA



Tartalomjegyzék

A. Általános kérdések.....	5
1. Hogyan működik az ageLOC Galvanic Spa?.....	5
2. Az ageLOC Galvanic Spa más Nu Skin termékekkel is használható?.....	5
3. Mi a különbség a korábbi és az új ageLOC Galvanic Spa között?.....	5
4. Mit tartalmaz az ageLOC Galvanic Spa doboza? Tartalmazza a Galvanic Spa kezelőgéleket?.....	6
5. Minden Nu Skin termék rendelkezik negatív vagy pozitív töltéssel?.....	6
6. Mi a különbség az ageLOC Galvanic Spa és az ageLOC LumiSpa között?.....	6
7. Készült klinikai tanulmány az ageLOC Galvanic Spa Facial Gels arckezelő gélekkel kapcsolatban?.....	7
8. Készült klinikai tanulmány a Tru Face Line Corrector ránctalanítóval kapcsolatban?.....	8
9. Készült klinikai tanulmány az ageLOC Body Shaping Gel alakformáló géllal kapcsolatban?.....	8
10. Készült klinikai tanulmány az ageLOC Nutriol Intensive Scalp & Hair Serum fejbőr- és hajápoló szérummal kapcsolatban?.....	9
11. Milyen hosszú az ageLOC Galvanic Spa készülék élettartama?.....	10
B. Alkalmazás.....	11
1. Mi a különbség az ageLOC Galvanic Spa négyféle használata között?.....	11
2. Mi a különbség a Galvanic Spa Pre-Treat Gel (előkezelő gél) és a Treatment Gel (kezelőgél) között?.....	12
3. Hogyan működik az ageLOC Galvanic Spa az ageLOC Galvanic Spa Facial Gels arckezelő gélekkel?.....	12
4. Milyen gyakran kell alkalmazni az ageLOC Galvanic Spa Facial Gels with ageLOC arckezelő géleket?.....	13
5. Miért barázdált az ageLOC Face Conductor arckezelőfej?.....	13
6. Mi a Dermatic Effects feszesítő testápoló hatása?.....	13
7. Milyen gyakran kell használni a Tru Face Line Corrector ránctalanítót?.....	13
C. Alkalmazás.....	14
1. Mikor használjam a különböző ageLOC Galvanic Spa programokat a bőrápolásom során?.....	14
2. Jobb eredmények érhetők el az ageLOC Galvanic Spával, ha több időt szánok egy alkalmazásra?.....	14
3. Semmit nem érzek az ageLOC Galvanic Spa használata közben. Rosszul csinálom valamit?.....	14
4. Nem baj, ha egy kis bizsergést érzek?.....	14
5. Miért kell ráhelyeznem az egyik kezemet arra a személyre, akin a készüléket alkalmazom?.....	15
6. Mi az ageLOC Galvanic Spa használatának a legjobb technikája?.....	15
7. Mennyire nyomjam a bőrre az ageLOC Galvanic Spát?.....	15

8.	A félarcos bemutatók során lehetséges csupán a Galvanic Spa Pre-Treat Gel előkezelő és/vagy Treatment Gel kezelőgéles fiola felét felhasználnom, hogy egy másik alkalommal felhasználjam a többit?.....	15
9.	El kell távolítani a maradék ageLOC Galvanic Spa Facial Gels kezelőgél az alkalmazást követően?.....	16
10.	Az ageLOC Galvanic Spa használható az ageLOC Galvanic Spa Facial Gels arckezelő gélek nélkül?....	16
11.	Az ageLOC Galvanic Spa Facial Gels kezelőgélek a pattanásos bőrön is segítenek?.....	16
12.	Hol találok a hivatalos oktatóvideókat?	16
D.	Eredmények.....	17
1.	Mik az ageLOC Galvanic Spa használatának az előnyei?.....	17
2.	Az ageLOC Galvanic Spa használatát követően mennyi idő múlva láthatom a különbséget a bőrömön?	17
E.	Készüléklogisztika.....	18
1.	Milyen fém található az ageLOC Galvanic Spán?.....	18
2.	Hogyan cserélhetem le a kezelőfejeket?.....	18
3.	Miért sípol a készülék 10 másodpercenként?	18
4.	Az ageLOC Galvanic Spa készülék garanciális?.....	18
5.	Az ageLOC Galvanic Spa készülék vagy a kezelőfejek tartalmaznak nikkelt?.....	18
F.	Technikai kérdések.....	19
1.	Mi a teendő, ha úgy látom, hogy az ageLOC Galvanic Spa nem működik rendesen?.....	19
2.	Hogyan szippantja ki az ageLOC Galvanic Spa a szennyeződések a bőrből?.....	20
3.	Hogyan kell tisztítani az ageLOC Galvanic Spa készüléket?.....	20
4.	Az ageLOC Galvanic Spa vízálló?.....	20
G.	Biztonsági kérdések	21
1.	Miért vonatkozik a következő figyelmeztetés a készülékre? „Ha terhes vagy, pészmeékert használsz, epilepsziás vagy, fém fogszabályzót viselsz, vagy fémbeültetéssel rendelkezel, illetve egészségügyi problémák esetén kérd ki kezelőorvosod véleményét, mielőtt használatba vennéd az ageLOC Galvanic Spát!”	21
2.	Ha nem fém implantátummal rendelkezem, akkor használhatom a készüléket?.....	21
3.	Akkor is biztonságos az ageLOC Galvanic Spa használata, ha botox-, kollagén-, szilikon-injekciós vagy bármilyen egyéb kezelésben részesültem korábban?.....	21
4.	A kemoterápiában részesülő rákos betegek használhatják az ageLOC Galvanic Spát?	21
5.	Biztonságos nap mint nap egy kis Pre-Treat előkezelő gél vagy Treatment Gel kezelőgél felvinni az arc azon területére, ahol akné található, és egy percig fennhagyni?.....	22
6.	Használhatom az ageLOC Galvanic Spát, ha a fogamban tömés, amalgám, csap vagy csavar található, vagy ha bőrfeltöltő kezelésben részesültem?.....	22
7.	Használhatom az ageLOC Galvanic Spát a hasamon?.....	22
8.	Használhatom az ageLOC Galvanic Spát, ha olyan bőrbetegségem van, mint pl. a rosacea?.....	22

9.	Káros lehet a napsugárzás, ha minden nap használom az ageLOC Galvanic Spát?.....	22
10.	Szeretek szolizni. Ütközik ezzel az ageLOC Galvanic Spa használata?.....	22
11.	Használható az ageLOC Galvanic Spa krómallergia esetén?	22
12.	Használható az ageLOC Galvanic Spa nikkellergia esetén?	23
13.	Használható a készülék, illetve hatékonyak a termékek visszér esetén?	23
14.	A fogyasztók túlléphetik a javasolt használati időtartamot?.....	23
15.	Egy napon belül a testem több részén is használhatom az ageLOC Galvanic Spát?	23
16.	Várandós/szoptató nők használhatják az ageLOC Galvanic Spát?.....	23
17.	Az ageLOC Galvanic Spa használható striákon?.....	23
18.	Az ageLOC Galvanic Spát gyermekek is használhatják?.....	23

A. Általános kérdések

1. Hogyan működik az ageLOC Galvanic Spa?

Az ageLOC Galvanic Spa rendszer működésének lényege azon alapul, miszerint az azonos töltések taszítják, az ellentétes töltések pedig vonzzák egymást. A kiegészítő bőrápoló termékeket úgy alakítottuk ki, hogy negatív vagy pozitív töltéssel rendelkezzenek. A készülék programjainak töltése megegyezik a használt készítmények töltésével. S mivel az azonos töltések taszítják egymást, a készülék valósággal „belepréseli” a bőrzebe a terméket, bejuttatva ezáltal a kulcsfontosságú összetevőket.

2. Az ageLOC Galvanic Spa más Nu Skin termékekkel is használható?

Az ageLOC Galvanic Spa csak olyan termékekkel használható, amelyek töltéssel rendelkeznek. Ilyen például:

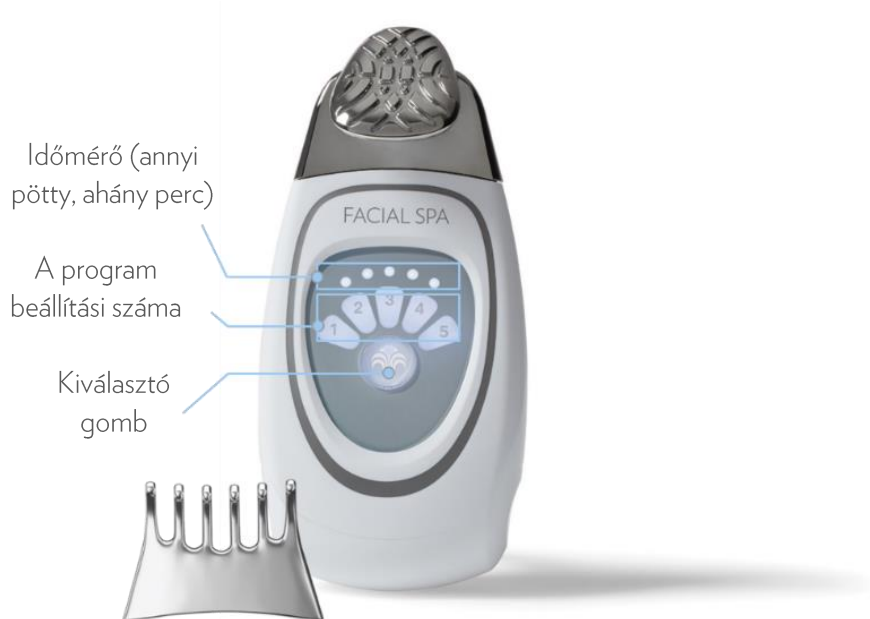
- ageLOC Galvanic Spa Facial Gels (arckezelő gélek)
- Tru Face Line Corrector (ránctalanító)
- ageLOC Body Shaping Gel (alakformáló gél)
- ageLOC Nutriol Intensive Scalp & Hair Serum (fejbőr- és hajápoló szérum)

Ezeket a termékeket direkt az ageLOC Galvanic Spával való közös használatra fejlesztettük ki.

3. Mi a különbség a korábbi és az új ageLOC Galvanic Spa között?

A megújult Galvanic Spa kristálytisza és felhasználóbarát kijelzővel rendelkezik, amely megkönnyíti a készülék használatát. A világos és impozáns LED-kijelző modern, logikus és intuitív.

Az ageLOC Galvanic Spa négy kezelőfejjel együtt kapható. Ezek közül az egyik, a Scalp Conductor fejbőrkezelőfej, megújult. Ergonomikus kialakítása segíti a Galvanic Spa kézben tartását és a fejbőrön való simítását, míg a nagyobb felülettel rendelkező fésű a fej formájához illeszkedik, és akár 50%-kal több érintkezést tesz lehetővé.



4. Mit tartalmaz az ageLOC Galvanic Spa doboza? Tartalmazza a Galvanic Spa kezelőgéleket?

Az ageLOC Galvanic Spa rendszer tartalma:

- 1 ageLOC Galvanic Spa készülék
- 1 ageLOC Face Conductor arckezelőfej
- 1 Focus Area Conductor célzott kezelőfej
- 1 Body Conductor testkezelőfej
- 1 Scalp Conductor fejbőrkezelőfej
- 1 Felhasználói kézikönyv
- 2 db AAA elem.

Az ageLOC Galvanic Spával kompatibilis termékek:

- ageLOC Galvanic Spa Facial Gels (arckezelő gélek)
- Tru Face Line Corrector (ránctalanító)
- ageLOC Body Shaping Gel (alakformáló gél)
- Nutriol Intensive Scalp & Hair Serum (fejbőr- és hajápoló szérum)



Ezek a termékek külön kaphatók.

5. Minden Nu Skin termék rendelkezik negatív vagy pozitív töltéssel?

Nem minden Nu Skin által kifejlesztett termék rendelkezik töltéssel. Csak azok a termékek használhatók az ageLOC Galvanic Spával, amelyeket direkt töltéssel rendelkező összetevőkkel fejlesztettünk ki. Ilyen termék például az ageLOC Galvanic Spa Facial Gels (arckezelő gélek), a Tru Face Line Corrector (ránctalanító), az ageLOC Body Shaping Gel (alakformáló gél) és az ageLOC Nutriol Intensive Scalp & Hair Serum (intenzív fejbőr- és hajápoló szérum).

6. Mi a különbség az ageLOC Galvanic Spa és az ageLOC LumiSpa között?

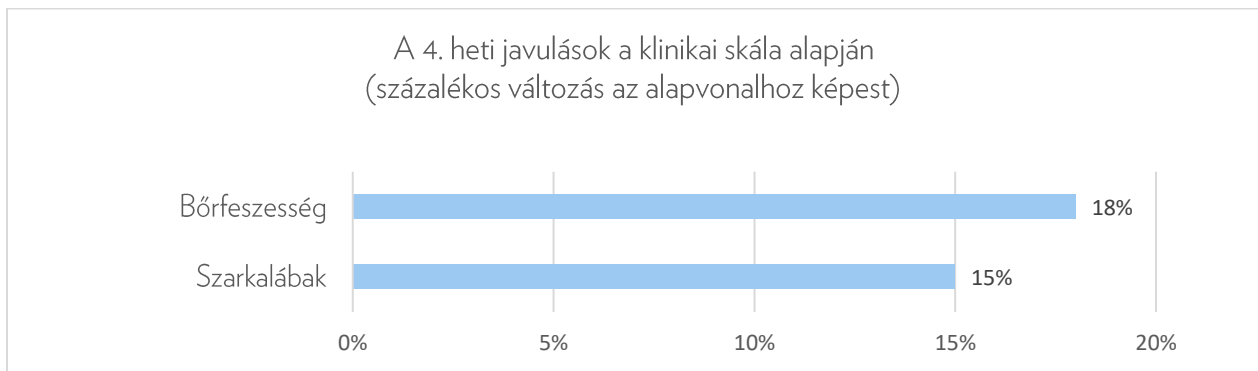
Mindkét készülék prémium bőrápolást tesz lehetővé, ám különböző célt szolgálnak. Az ageLOC LumiSpa egyedülálló arctisztítótak ötvöz a szilikon fejek kettős hatású technológiájával, amelynek köszönhetően az alapos tisztítás mellett 7 fantasztikus hatást kínál, míg a készüléket az ageLOC LumiSpa Accent & IdealEyes párosával kiegészítve a szemkörnyék ápolásáról gondoskodhatunk. Az ageLOC Galvanic Spa sokkal inkább az öregedésgátlásra szakosodott: galvánáram segítségével juttatja a bőrbe a kiegészítő készítmények egyedülálló összetevőit, és a test különböző részeit veszi célba; az arcbőrt, a száj, az orr, a szem és a homlok környékén kialakuló ráncokat, a fejbőrt és a test többi részét.

7. Készült klinikai tanulmány az ageLOC Galvanic Spa Facial Gels arckezelő gélekkel kapcsolatban?

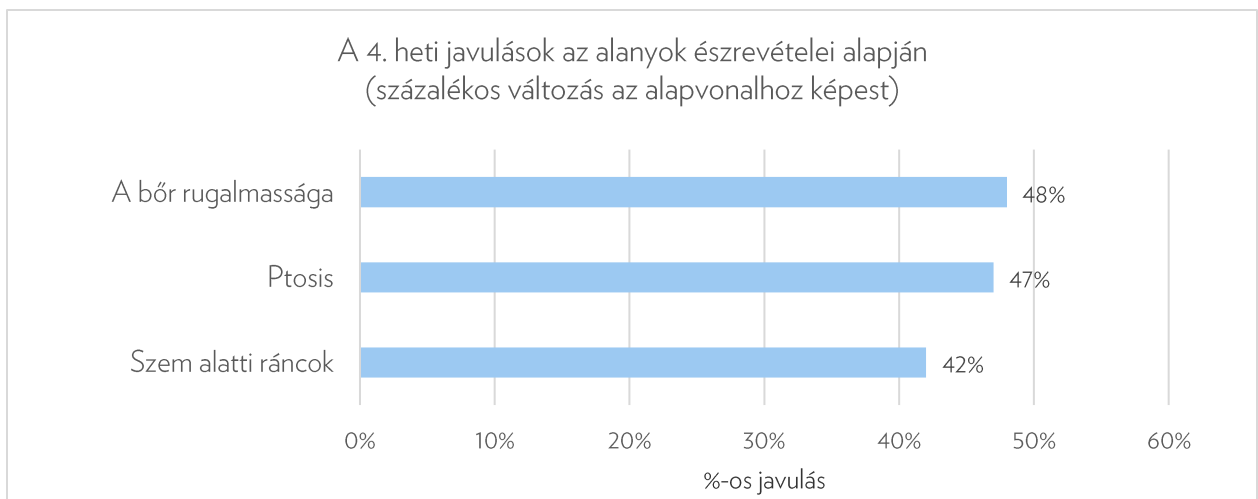
Igen! Az ageLOC Galvanic Spa Facial Gels arckezelő gélek tesztelésével egy független, professzionális felmérésekkel foglalkozó szervezetet bízunk meg, amely 30, 40 és 66 év közötti hölgyön tesztelte a terméket.*

A hölgyek arcára jellemző volt szarkaláb, a szem alatti ráncok, az arc alsó részén tapasztalható ptosis (petyhüdt bőr), fakó bőrszín, egyenetlen tónus, szerkezeti problémák és látható pórusok.

Arra kértük őket, hogy használják a Galvanic Spa Facial Gels arckezelő géleket a Galvanic Spa készülékkel együtt 4 héten át heti 3 alkalommal (összesen 12-szer). Most megosztjuk az eredményeket.



A klinikai skálánk alapján a rendszer heti 3 alkalommal való használata 4 héten át a vizsgálat elejéhez képest 18%-kal feszebb bőrt eredményezett, míg a szarkalábak megjelenése 15%-kal csökkent.*



A vizsgálat végén kiderült, hogy a hölgyek véleménye szerint bőrük rugalmassága átlagosan 48%-kal javult, miközben az arc alsó területén a bőrfeszesség (ptosis) átlagosan 47%-os javulásáról számoltak be. A szem alatti ráncok átlagosan 42%-kal javultak.*

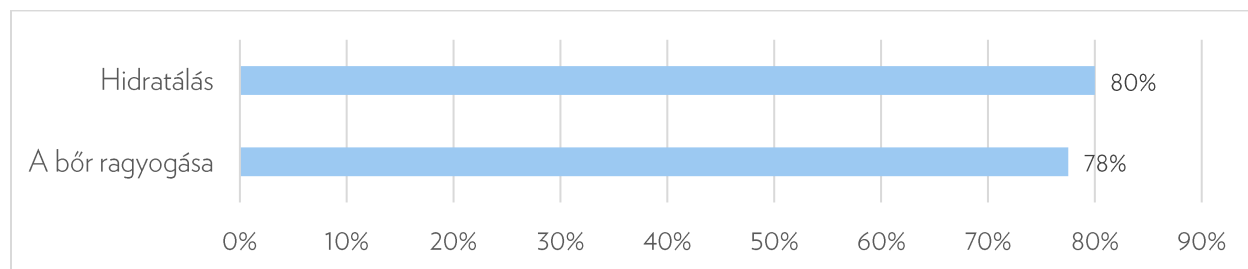
*Az eredmények egy független professzionális véletlenszerű in vivo fogyasztói felmérésből származnak, amelyben 4 héten keresztül 30 női alany arcának egyik oldalán használta a rendszert, heti három alkalommal.

8. Készült klinikai tanulmány a Tru Face Line Corrector ránctalanítóval kapcsolatban?

Egy független klinikai tanulmányokat végző szervezet végzett ellenőrzött klinikai felmérést a Tru Face Line Corrector és a Galvanic Spa II együttes használatának hatásairól, egy nyolchetes kutatás keretein belül. A felmérésben 40, 35 felüli nő vett részt, akik a Fitzpatrick-skála szerinti összes bőrtípussal rendelkeztek. Az alanyokat a tanulmány kezdetekor, a 2., a 4. és a 8. héten vizsgálták. A bőrgyógyászati- és az önértékeléshez használt kérdőívek a szemkörnyéki ráncokra és barázdákra is kitértek.

Az alanyoknak egy vékony réteg Tru Face Line Corrector ránctalanítót kellett felvinniük a teljes arcra, napi kétszer. A Galvanic Spa használatára este került sor a szemkörnyéken, az arc egyik oldalán. Az arc mindkét oldalára vonatkozó önértékelés és a klinikai felmérés az alkalmazások előtt, majd a 2., a 4. és a 8. héten történt meg.

Azon alanyok százaléka, akik a Tru Face Line Corrector és az ageLOC Galvanic Spa együttes használatát követő 8. hét után javulást észleltek, és azoké, akik a készülék nélkül használták a Tru Face Line Corrector ránctalanítót:



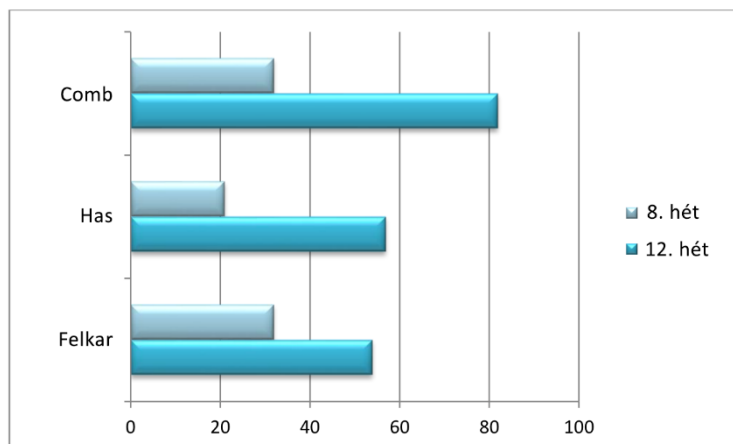
Nyolc hét után a klinikai értékelés kimutatta, hogy a ráncok, a bőr feszessége és simasága nagyobb mértékben javult, amikor az alanyok a Tru Face Line Corrector ránctalanítót az ageLOC Galvanic Spával együtt használták, mint amikor a készülék nélkül alkalmazták a ránctalanítót.

A termék és az ageLOC Galvanic Spa együttes használata nagyobb javulást eredményezett a ráncok jelenlétén a 4. hét után, mint a Tru Face Line Corrector készülék nélküli használata a 8. hetet követően.

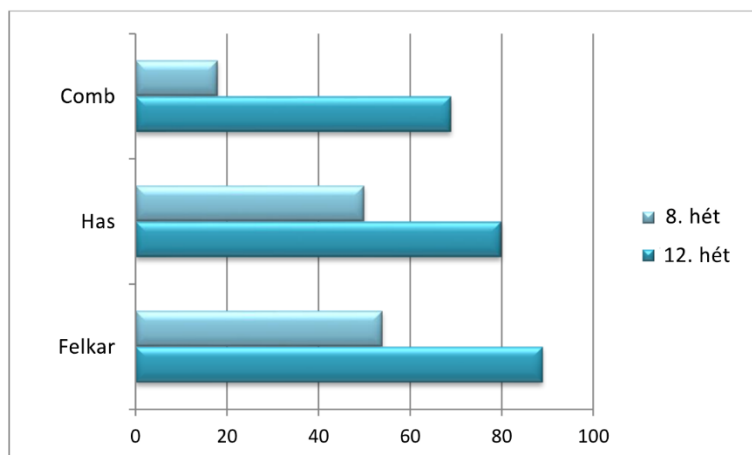
9. Készült klinikai tanulmány az ageLOC Body Shaping Gel alakformáló géllal kapcsolatban?

A Nu Skin egy független, klinikai tanulmányokat végző szervezettel együtt végzett klinikai kutatást az ageLOC Body termékekkel – az ageLOC Galvanic Body Spával, az ageLOC Body Shaping Gel alakformáló géllal és az ageLOC Dermatic Effects testfeszítő testápolóval – kapcsolatban a felkaron, a comb felső részén, a fenéken és az alhason, a javaslatoknak megfelelő használat betartásával. Az alanyok napi kétszer használták az ageLOC Dermatic Effects testfeszítő testápolót, az ageLOC Body Shaping Gel alakformáló gélt az ageLOC Galvanic Body Spával együtt pedig heti háromszor, területenként öt percig. A 12 hetes felmérés értékelését klinikai osztályozással, önértékeléssel, mérőműszerek használatával (ahol releváns) és a tanulmány megkezdése előtt, az első héten, a negyedik héten, a nyolcadik héten és végül a tizenkettedik héten digitális fényképezés bevonásával végezték.

Azon alanyok százalékos értéke, akik a skála szerint javulást mutattak a bőr feszességének terén:



Azon alanyok százalékos értéke, akik a skála szerint javulást mutattak a bőr általános megjelenésének terén:

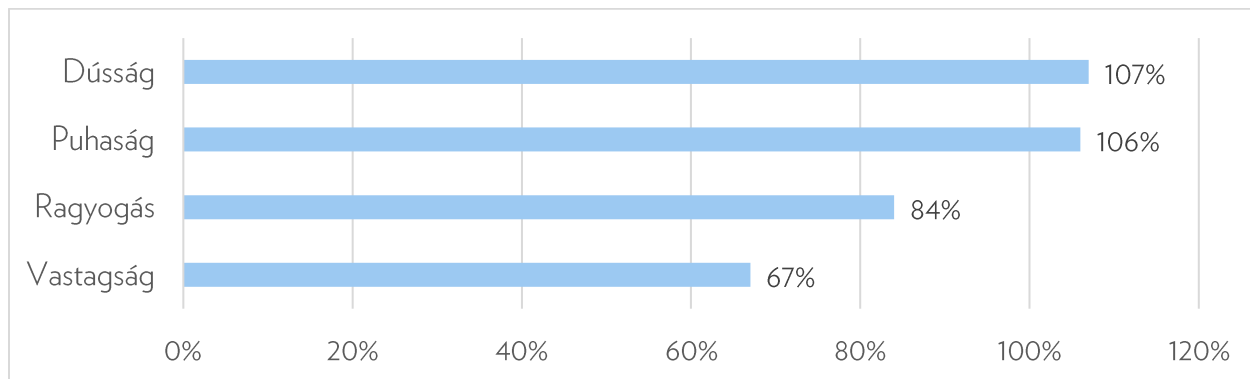


10. Készült klinikai tanulmány az ageLOC Nutriol Intensive Scalp & Hair Serum fejbőr- és hajápoló szérummal kapcsolatban?

A Nu Skin Kutatás-Fejlesztési Osztálya megbízott egy független vizsgálatokat végző szervezet, hogy értékelje az ageLOC Nutriol Scalp & Hair System fejbőr- és hajápolási rendszer és a Galvanic Spa használatát. A hat hónapos felmérésben férfiak és nők vettek részt, akik haja – saját állításuk szerint – vékony és/vagy sérült volt.

Az alanyok azt az utasítást kapták, hogy napi kétszer használják az ageLOC Nutriol Intensive Scalp & Hair Serumot, és ezt kövesse egy két perces ageLOC Galvanic Spa rutin. Az alanyok az ageLOC Nutriol Scalp & Hair Shampoo-t használták saját samponjuk helyett, kondicionálójukat pedig az ageLOC Nutriol Hair & Scalp Conditionerrel helyettesítették, és a megszokott rutinjuk szerint alkalmazták őket.

A klinikai skála a következő pozitív eredményeket mutatta ki 6 havi használat után:



Önértékelés

A tesztelést követően az alanyok több mint 90%-a szerint javult a haj dúsága, a hajszálak vastagsága, puhasága, fényessége és egészséges külseje.

A töredezett hajszálak mennyisége

Hat hónap után 72%-kal csökkent a töredezett hajszálak mennyisége. Ez bizonyítja a termékek hajerősítő hatását.

11. Milyen hosszú az ageLOC Galvanic Spa készülék élettartama?

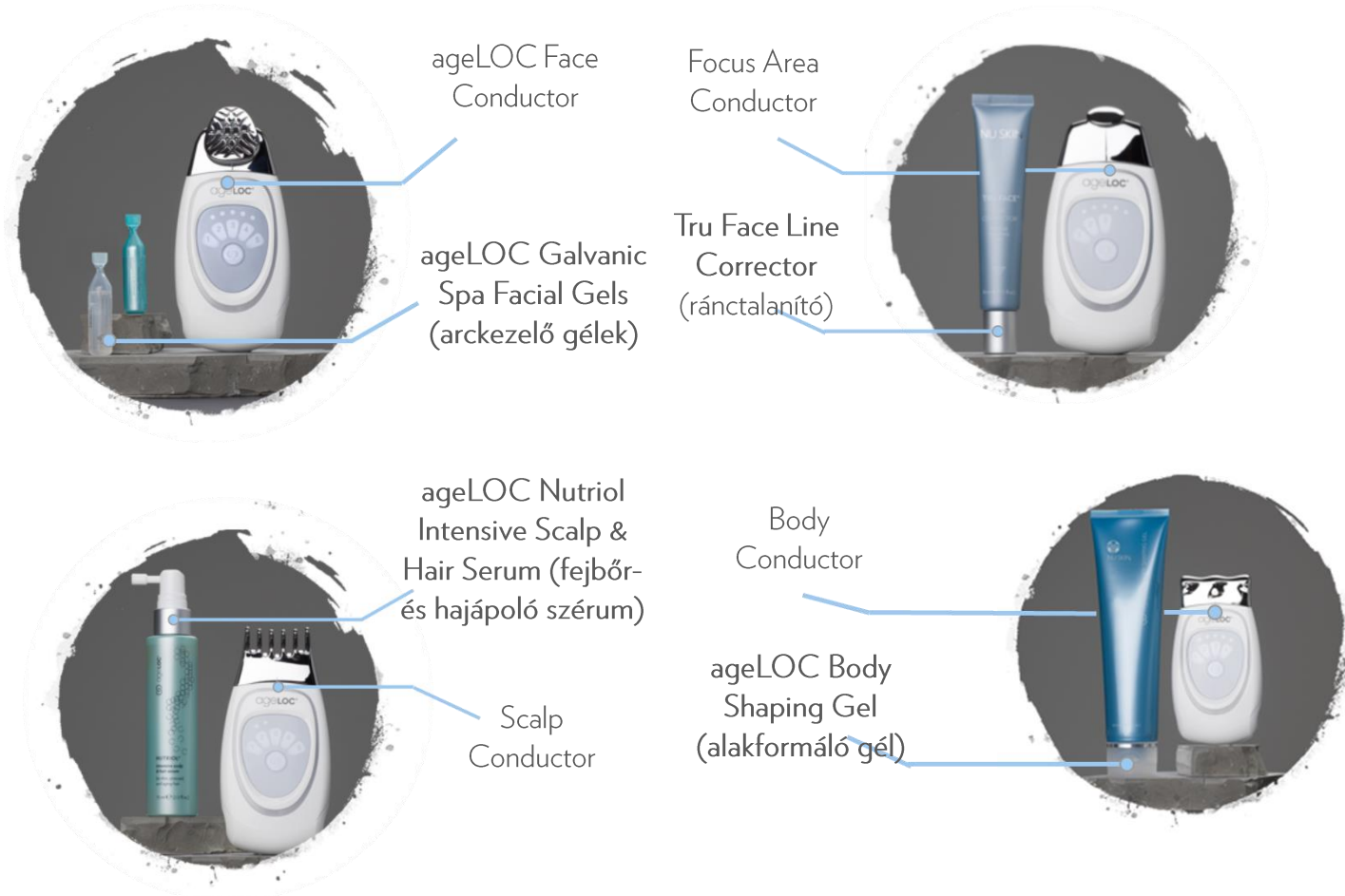
Az első tulajdonos részére a Nu Skin szavatosságot vállal arra, hogy az ageLOC Galvanic Spa a vásárlás eredeti időpontjától kezdődően két éven át anyag- és megmunkálásbeli hibáktól mentes. Ez a jótállás nem terjed ki a nem rendeltetésszerű használatból vagy balesetből eredő termékkárookra. Ha a termék a kétéves szavatossági idő alatt elromlik, kérjük, javítás vagy csere érdekében hívd fel a helyi Nu Skin ügyfélszolgálatot. Nehéz megjósolni, hogy a jótállás lejárta után mennyi ideig marad használható a készülék, hiszen ezt nagyban befolyásolják a tárolás körülményei, a használat gyakorisága, a készülékről való általános gondoskodás minősége stb.

B. Alkalmazás

1. Mi a különbség az ageLOC Galvanic Spa négyféle használata között?

Az ageLOC Galvanic Spa a következő termékekkel és kezelőfejekkel működik:

- Az ageLOC Galvanic Spa Facial Gels arckezelő gélek az ageLOC Face Conductor arckezelőfejjel együtt feszesítik és „megemelik” a bőrt, miközben eltávolítják a szennyeződések, és segítik a ráncok és barázdák látható csökkentését.*
- A Tru Face Line Corrector ránctalanító a Focus Area Conductor célzott kezelőfejjel együttműködve segít a pro-kollagén-peptidek hatékonyabb felszívódásában és bőrbe jutásában, melyek öregedést visszafordító jeleket küldenek a kollagéntermelő sejteknek.
- Az ageLOC Body Shaping Gel alakformáló gél a Body Conductor testkezelőfejjel együtt használva célozza meg a zsírpárnákat és felgyülemlett méreganyagokat, így kisimítja a narancsbőrt a feszebb, tónusosabb bőrért.
- Az ageLOC Nutriol Intensive Scalp & Hair Serum fejbőr- és hajápoló szérum a Scalp Conductor fejbőrkezelőfejjel együtt használva kulcsfontosságú összetevőkkel látja el a fejbőrt, hogy megerősödjön, miközben napról napra erősíti, simítja és fényessé teszi a vékony szálú, töredezett és öregedő hajat.



*Az eredmények egy 2020-as független professzionális véletlenszerű in vivo fogyasztói felmérésből származnak, amelyben 4 héten keresztül 30 női alany arcának egyik oldalán használta a rendszert, heti három alkalommal.

2. Mi a különbség a Galvanic Spa Pre-Treat Gel (előkezelő gél) és a Treatment Gel (kezelőgél) között?

Az ageLOC Galvanic Spával együtt használva a Pre-Treat Gels előkezelő gélek és a Treatment Gels kezelőgélek a látható bőröregedés forrását veszik célba; nyugodttá és étellel telivé varázsolják a fáradt és meggyötört arcbőrt, míg segítik a ráncok és barázdák csökkentését, valamint feszesítik és „megemelik” az arcbőrt, hogy felfedjék fiatalos megjelenését.

A Pre-Treat Gel előkezelő gél körömvirágot és tengeri hínárt tartalmaz, amelyek nyugtatják és kondicionálják a bőrt. Ezek a kulcsösszetevők eltávolítják a szennyeződéseket, hogy fellélegezhessenek a pórusok. Az előkezelő gél összetevői negatív töltéssel rendelkeznek, amelyeket a készülék negatív töltése a bőrbe taszít, ahol hozzátapadnak a szennyeződésekhez. Ezáltal segítenek megtisztítani a pórusokat, amikor a következő lépésben a készülék pozitív töltése kiszippantja őket.

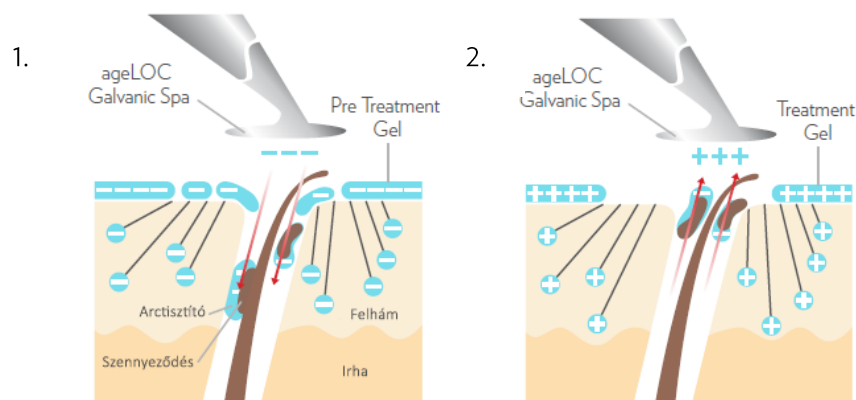
A Treatment Gel kezelőgél emellett ageLOC-keveréket is tartalmaz, amely az öregedés kiváltó forrását veszi célba. Az arginin és a többi bőrkondicionáló összetevő élénkíti a fáradt és meggyötört bőrt, míg a zöldtea-kivonat segít felvenni a harcot a környezeti stressztényezők okozta oxidatív stressz negatív hatásai ellen. Jania rubens is tartalmaz, amely egy kontrollált környezetben történő mezőgazdaságban (CEA) termelt tengeri növény kivonata. Segíti a ráncok és barázdák csökkentését és a bőr bársonyosságának fokozását. A Pre-Treat Gel előkezelő géllel ellentétben pozitív töltésű összetevőkkel rendelkezik, amelyeket a negatív töltés a bőrbe taszít, és eltávolítja a szennyeződésekhez tapadt negatív töltésű összetevőket.

Mindkét termék az ageLOC Galvanic Spával és az ageLOC Face Conductor arckezelőfejjel működik.

3. Hogyan működik az ageLOC Galvanic Spa az ageLOC Galvanic Spa Facial Gels arckezelő gélekkel?

Az ageLOC Galvanic Spa a következőképpen működik együtt az ageLOC Galvanic Spa Facial Gels arckezelő gélekkel:

1. A Pre-Treat Gel előkezelő gél és a Galvanic Spa (az 1-es számú program) is negatív töltésű, vagyis tisztítják egymást. Ezáltal a készülék a felhámra küldi az összetevőket.
2. A 2. program alatt (2. számú beállítás) a Treatment Gel kezelőgél és a készülék is pozitív töltésű, vagyis tisztítják egymást. Így az összetevők megint csak a bőrbe jutnak. Eközben a készülék pozitív töltése magához vonzza a bőrből a Pre-Treat Gel előkezelő gél negatív töltésű részecskéit, amelyek magukkal viszik a hozzájuk tapadt szennyeződéseket.



A rendszer a Tru Face Line Corrector ránctalanítóval, az ageLOC Body Shaping Gel alakformáló géllal és az ageLOC Nutriol Intensive Scalp & Hair Serummal együtt alkalmazva az 1-es pontban leírtak szerint működik (ezek a termékek semmit nem távolítanak el a bőrből, tehát a 2-es pont nem vonatkozik rájuk).

4. Milyen gyakran kell alkalmazni az ageLOC Galvanic Spa Facial Gels with ageLOC arckezelő géleket?

Az ageLOC Galvanic Spa Facial Gels arckezelő géleket heti háromszor kell alkalmazni. Fontos, hogy a készülék alkalmazásakor a fiolák teljes tartalmát fel kell használni.

5. Miért barázdált az ageLOC Face Conductor arckezelőfej?

Az ageLOC Face Conductor arckezelőfej barázdái a kezelőfej és az arcbőr között tartják az ageLOC Galvanic Spa Facial Gels kezelőgélt. Ez azt jelenti, hogy a kezelőfej a célterületen tartja a friss terméket, növelve ezáltal az alkalmazás hatékonyságát.

6. Mi a Dermatic Effects feszesítő testápoló hatása?

A Dermatic Effects feszesítő testápoló segíti a zsírbontás serkentését, és megakadályozza a zsírképződést. Javasoljuk, hogy nap mint nap, illetve a Galvanic Spa és az ageLOC Body Shaping Gel alakformáló gél használata után vidd fel a testápolót, hogy fokozd a hatást.

7. Milyen gyakran kell használni a Tru Face Line Corrector ránctalanítót?

Javasoljuk, hogy az ageLOC Galvanic Spa készülékkel és a Galvanic Spa Focus Area Conductor célzott kezelőfejjel együtt minden reggel és este használd a Tru Face Line Corrector ránctalanítót.

C. Alkalmazás

1. Mikor használjam a különböző ageLOC Galvanic Spa programokat a bőrápolásom során?



2. Jobb eredmények érhetők el az ageLOC Galvanic Spával, ha több időt szánok egy alkalmazásra?

Nem teszteltük az ageLOC Galvanic Spa hatékonyságát hosszabb ideig tartó alkalmazás esetében. Ha az utasításoknak megfelelően használod az ageLOC Galvanic Spát, elérheted a kívánt hatást.

3. Semmit nem érzek az ageLOC Galvanic Spa használata közben. Rosszul csinálok valamit?

Galvánáram alkalmazása közben a legtöbb ember semmit nem érez. A speciális kialakítású gélek vezetnek a galvánáramot, és mindenféle kellemetlenség nélkül jutnak be a bőrbe.

A Galvanic készülék 10 másodpercenként sípolást hallat, és habár nem érzed, a készülék azon dolgozik, hogy bőrödbe juttassa a jótékony hatású összetevőket, mely a galvánárammal segít abban, hogy bőröd fiatalosabb, gyönyörűbb lehessen.

4. Nem baj, ha egy kis bizsergést érzek?

Nem, nem kell aggódni miatta. Mivel az ageLOC Galvanic Spa elektromos árammal juttatja az öregedésgátló összetevőket a bőrbe, előfordulhat, hogy egy kis bizsergést érzel.

5. Miért kell ráhelyeznem az egyik kezemet arra a személyre, akin a készüléket alkalmazom?

A galvánáram egyenáramú elektromos áram. A rendeltetésszerű működés érdekében zárt áramkört igényel, ezért szükséges, hogy az önként jelentkezőn végzett félarcos bemutató során a kezelő hozzáérjen az alanyhoz. Ha nem zárod be az áramkört (vagyis nem érsz hozzá az önkénteshez a bemutató alatt), nem működik az áram. Ezt úgy lehet elképzelni, mint a karácsonyfán az égősort. Ha egyetlen égő kiég, az egész sor használhatatlan lesz. Kérjük, ne feledd, erősen javasolt, hogy mindenki saját magán használja a készüléket!

6. Mi az ageLOC Galvanic Spa használatának a legjobb technikája?

A vállalat sosem végzett olyan vizsgálatokat, melyek a legjobban működő mozdulatsor felderítésére irányultak volna. Brand Affiliate-eink szerint az a legjobb, ha lassan és óvatosan vezeted a készüléket az arcon felfelé és kifelé irányuló mozdulatokkal, az arc izmainak kontúrvonalában. Nagyon enyhén hozzányomhatod a bőrhöz a készüléket, de csak annyira, hogy ne gyűrje vagy rángassa!

Amikor a szemkörnyéken dolgozol, kezd a szem alatt, kövesd az izmok vonalát, miközben felfelé haladsz a szem körül, és pár pillanatig tartsd közvetlenül a szemöldök alatt! Gyengéden masszírozd a szem fölötti területet, majd egy kicsivel alatta is! Ismételd meg a mozdulatot többször, majd szánj időt az orcára és a nyakra is! Ne kerüljön túl közel a szemhez! Azt javasoljuk, egyszerűen csak kövesd a szemkörüli csontszerkezetet!

Ugyanakkor sokféleképpen használható a készülék. Van, aki a körkörös mozdulatokat részesíti előnyben az orr-fül irányban, míg mások inkább fel-le irányban mozgatják a készüléket. Kísérletezz, amíg meg nem látod, hogy mi az, ami számodra a legjobban beválik! Egy dologra azonban ügyelj: a géllal bekent bőrfelületet gyengéden masszírozd!

7. Mennyire nyomjam a bőrre az ageLOC Galvanic Spát?

A kényelmes alkalmazásért mindig annyira nyomd rá a bőrre a készüléket, hogy azok mindig érintsék egymást, de soha ne nyúzd a bőrt!

8. A félarcos bemutatók során lehetséges csupán a Galvanic Spa Pre-Treat Gel előkezelő és/vagy Treatment Gel kezelőgéles fiola felét felhasználnom, hogy egy másik alkalommal felhasználjam a többit?

Annyi Galvanic Spa előkezelő gél és kezelőgél kerül egy fiolába, amennyi pont egy használatra elég.

Nem ajánljuk a fel nem használt gélek későbbi alkalmazását. A kinyitott fiolák tárolása súlyos biztonsági és hatékonysági kérdéseket vethet fel. Emellett a nyitott fiolában lévő gélekben található aktív hatóanyag semlegessé válhat, esetleg oxidálódhat, így kevésbé hatékonyak a készülék használatakor.

9. El kell távolítani a maradék ageLOC Galvanic Spa Facial Gels kezelőgélét az alkalmazást követően?

Igen, törölközővel töröld le, vagy vízzel öblítsd le, majd alkalmazd kedvenc Nu Skin tonikodat!

10. Az ageLOC Galvanic Spa használható az ageLOC Galvanic Spa Facial Gels arckezelő gélek nélkül?

Az ageLOC Galvanic Spa feladata, hogy segítsen a hatóanyagok bőrbe juttatásában. Épp ezért használata a különleges kialakítású termékekkel együtt kell, hogy történjék. Nem végeztünk vizsgálatot a töltés nélküli bőrápoló termékekkel történő készülékhasználatra vonatkozóan, így annak biztonságosságát sem tudjuk garantálni.

11. Az ageLOC Galvanic Spa Facial Gels kezelőgélek a pattanásos bőrön is segítenek?

Az ageLOC Galvanic Spa Facial Gels kezelőgélek elméletileg nem fokozzák a pattanásos arcbőrrel rendelkezők bőrproblémáit. Ugyanakkor pattanáskézeléshez és azok jövőbeli megelőzéséhez a Nu Skin Clear Action® System rendszert ajánljuk.

12. Hol találok a hivatalos oktatóvideókat?

Számos praktikus videót találsz a YouTube-csatornánkon – többek közt egy olyan **oktatóvideót**, amelyben bemutatjuk az ageLOC Galvanic Spa és az ageLOC Galvanic Spa Facial Gels arckezelő gélek használatát, míg egy másikban az ageLOC Galvanic Spa háttértudományáról ejtünk szót.

D. Eredmények

1. Mik az ageLOC Galvanic Spa használatának az előnyei?

- Laboratóriumi kutatások igazolják, hogy a galvánáram használata javíthatja az öregedésgátló összetevők bőrbe jutását.
- Egyetlen készülék, számtalan használat: A négy cserélhető kezelőfejjel az arcon, a testen és a fejbőrön is alkalmazható.
 - Kezelésbe veszi a bőröregedés látható jeleit az arcon, és külön megcélozza a hangsúlyosabb területeket.
 - Látványosan kontúrozza, feszesíti és simítja a kar, a comb, a has és a fenék bőrét.
 - Erősítik a vékony és élettelen hajszájakat, miközben táplálják és élénkítik a fejbőrt.
- Automatikusan alkalmazkodik a bőrhöz – a hatékony alkalmazás érdekében a megfelelő áramerősséget állítja be.
- Kicsi és praktikus; olyan könnyen illeszthető a mindennapos bőrápolási rutinba, mint a tenyérbe.
- Intuitív használat – nincs szükség találgatásra. Az idő és polaritás beállítása előzetesen és automatikusan történik, hogy alkalmazkodjon a kiválasztott programhoz, így egyetlen gombnyomással máris elkezdhető a bőrápolás.
- A Galvanic Spa és a kiegészítő készítmények hatékonyságának bemutatása vajmi egyszerű.
- Az ageLOC Galvanic Spa és a kiegészítő készítmények öregedésgátló hatása saját otthonunk kényelmében tapasztalható meg.

2. Az ageLOC Galvanic Spa használatát követően mennyi idő múlva láthatom a különbséget a bőrömen?

Az ageLOC Galvanic Spa és az ageLOC Galvanic Spa Facial Gels kezelőgélek első használatát követően a legtöbben már látják a különbséget.

Klinikai vizsgálataink azt mutatják, hogy mindazon résztvevők, akik az ageLOC Galvanic Spát a Tru Face Line Correctorral és az ageLOC Body Shaping Gel alakformáló géllal alkalmazták, nagyjából kettő-négy héten belül látható eredményeket tapasztaltak.

Egy 6 hónapos tanulmány jelentős javulást mutatott haj dúságának, puhaságának, fényességének és a szálak vastagságának terén, amikor az alanyok az ageLOC Nutriol Intensive Scalp & Hair Serum fejbőr- és hajápoló szérumot az ageLOC Galvanic Spával, használták, hajukat pedig az ageLOC Nutriol Scalp & Hair Shampoo and Conditioner fejbőr- és hajápoló samponnal és balzsammal mosták és kondicionálták.

Az ageLOC Galvanic Spa kiegészítő termékeinek hatása láthatóbbá válik, amikor azt az ageLOC Galvanic Spával használod, az utasítások szerint.

E. Készüléklogisztika

1. Milyen fém található az ageLOC Galvanic Spán?

A kezelőfejek galvanizált krómmal bevont ABS-ből – akrilnitril-butadién-sztirolból – készültek.

2. Hogyan cserélhetem le a kezelőfejeket?

Szabad kezddel fogd meg a kezelőfejet, és a készülék krómfelületét magad felé tartva hüvelykujjaddal nyomd meg erősen a feloldó gombot, míg a készülék fel nem engedi a kezelőfejet!

Kezelőfej feltételéhez tartsd a készüléket a kijelző oldallal felfelé, és a kezelőfejet pozicionáló jelzővel (apró rovátká) magad felé! Egy határozott mozdulattal pattintsd a helyére a kezelőfejet. Ha a kezelőfejet nem tudod csatlakoztatni, ellenőrizd, hogy a kezelőfej megfelelő irányba mutasson! Ne erőltess a kezelőfejet – ezzel kárt okozhatsz mind a készülékben, mind pedig a kezelőfejben! A készülék csak a kezelőfej megfelelő csatlakoztatása esetén működik.

3. Miért sípol a készülék 10 másodpercenként?

Az ageLOC Galvanic Spa hang nélkül működik. A 10 másodpercenként felhangzó sípszó a felhasználó számára jelzi, hogy a készülék működik.

4. Az ageLOC Galvanic Spa készülék garanciális?

Az első tulajdonos részére a Nu Skin szavatosságot vállal arra, hogy az ageLOC Galvanic Spa a vásárlás eredeti időpontjától kezdődően két éven át anyag- és megmunkálásbeli hibáktól mentes. Ez a jótállás nem terjed ki a nem rendeltetésszerű használatból vagy balesetből eredő termékkárookra. Ha a termék a kétéves szavatossági idő alatt elromlik, kérjük, javítás vagy csere érdekében hívd fel a helyi Nu Skin ügyfélszolgálatot.

5. Az ageLOC Galvanic Spa készülék vagy a kezelőfejek tartalmaznak nikkelt?

A kezelőfejek galvanizált krómmal bevont ABS-ből – akrilnitril-butadién-sztirolból – készültek.

F. Technikai kérdések

1. Mi a teendő, ha úgy látom, hogy az ageLOC Galvanic Spa nem működik rendesen?

Az alábbiakban találsz néhány hibaelhárítási ötletet, amiket bevethetsz, ha az ageLOC Galvanic Spa nem megfelelően működik:

1. Friss elemek vannak az ageLOC Galvanic Spában, és helyesen lettek behelyezve?

2. Az összes műanyagot eltávolítottad az ageLOC Galvanic Spa króm felületéről?

A Galvanic készülékeket védő műanyag fólia borítással szállítják, melyet a készülék megfelelő működése érdekében el kell távolítani a króm hátlapról illetve az LCD-kijelzőről. A borítást mindenképpen el kell távolítani ahhoz, hogy megfelelően működjön a készülék.

3. Megnyomtad a LED-kijelző alatt található szürke ageLOC logót?

A készülék bekapcsolásához nyomd meg egyszer a kiválasztó gombot. A gomb benyomását követően az LCD-kijelzőn egy szám jelenik meg. Amint megjelenik az 1-es szám, nyomd meg a gombot ismételt, hogy kiválaszd a kívánt használati módot: az 1-es a Pre-Treat Gel előkezelő gél, a 2-es a Treatment Gel kezelő gél, a 3-as a Tru Face® Line Corrector ránctalanító, a 4-es a Body Shaping Gel alakformáló gél, míg az 5-ös az ageLOC Nutriol Intensive Scalp & Hair Serum fejbőr- és hajápoló szérum alkalmazását teszi lehetővé. A használat megkezdéséhez egyszerűen csak helyezd a kezelőfejet az arcodra, a fejbőrödre vagy a kívánt testrészre, hogy a galvánáram automatikusan a bőrödhöz igazodjon. A készülék egyszer, kétszer vagy háromszor sípol, amely azt jelzi, hogy hozzáigazodott a bőrödhöz. Az alkalmazás befejezését két sípszó jelzi, és az LCD-kijelzőről eltűnik az óra és a percek száma.

4. Jól tartom az ageLOC Galvanic Spa készüléket?

A galvánáram természete révén szükségeszerű a króm hátlap enyhén nedves kézzel történő kézben tartása, miközben a készüléket a bőrödhöz érinted. Ezáltal zárul be az áramkör, és áramolhat az áram.

Bármiféle elmozdulás esetén az áramkör megszakad, és a használat félbeszakad. Ebben az esetben a kijelző villogni kezd, és a készülék mindaddig nem sípol, míg az áramkör helyre nem áll.

5. Az ageLOC Galvanic Spa készüléket enyhén nedves kézben kell tartani?

Vannak, akik nagyon száraz kézzel próbálják használni az ageLOC Galvanic Spát, amellyel megnehezítik a készülék számára, hogy elemezze a bőrt és beállítsa a megfelelő erősségű áramot. A száraz kéz nem vezeti megfelelően a galvánáramot; ez akadályozza a készüléket a bőr analizálásában. A króm hátlapot fedő kéz benedvesítésével az áram megfelelően áramlik a Galvanic készülék révén.

6. Egyhelyben kell tartani az ageLOC Galvanic Spát, amíg elvégzi a bőr elemzését?

Miután a szürke gomb segítségével kiválasztottad a kívánt programot, enyhén nedves kézzel tartsd a készülék króm lapját a kezvedben, és érintsd hozzá a bőrödhöz! Hagyd, hogy elvégezze el bőr kielemezését! Tudni fogod, hogy a bemérés megtörtént, mikor egy, kettő vagy három sípolást hallasz.

7. Azt gondolod, hogy nem működik a készülék, mert nem érzel semmit a használata közben?

A galvánáram alkalmazása közben a legtöbb ember semmit nem érez. A speciális kialakítású gélek vezetik a galvánáramot, és mindenféle kellemetlenség nélkül jutnak be a bőrbe. A készülék 10 másodpercenként sípólást hallat, és habár nem érzed, a készülék azon dolgozik, hogy bőrödbe juttassa a jótékony hatású összetevőket, mely a galvánárammal segít abban, hogy bőröd fiatalosabb, gyönyörűbb lehessen.

2. Hogyan szippantja ki az ageLOC Galvanic Spa a szennyeződések a bőrből?

Az ageLOC Galvanic Spa egy kozmetikai készülék, amely a bőr felhámján fejt ki hatását. A használata során, a készülék bőrön történő gyengéd mozgatása közben az egyenáram polaritása (akár pozitív vagy negatív) a bőrből kiszippantja, illetve bepréseli vagy betaszítja az elektromos töltésű molekulákat. Az előkezelő gél használatát követően az elhalt hámsejtek és a felesleges faggyú negatív töltésűvé válik, amiket a pozitív töltésű áram kiszippant a bőrből. Ez lehetővé teszi a pórusok alapos és mély tisztítását.

3. Hogyan kell tisztítani az ageLOC Galvanic Spa készüléket?

Egy benedvesített ronggyal tisztítsd meg a készüléket és a kezelőfejet!

4. Az ageLOC Galvanic Spa vízálló?

Nem tesz kárt a készülékben, ha bármely irányból vízzel permetezik. Ugyanakkor nem szabad vízbe tenni. Az áramütés, a megégetés, tűz és sérülések elkerülése végett ne tedd víz alá a készüléket! Ne helyezd el vagy tárold olyan helyen, ahonnan beleeshet vagy bárki belelökheti a kádba, a zuhanyfülkébe, a mosdóba vagy a vécébe.

G. Biztonsági kérdések

1. **Miért vonatkozik a következő figyelmeztetés a készülékre? „Ha terhes vagy, pészmeért használsz, epilepsziás vagy, fém fogszabályzót viselsz, vagy fémbeültetéssel rendelkezel, illetve egészségügyi problémák esetén kérd ki kezelőorvosod véleményét, mielőtt használatba vennéd az ageLOC Galvanic Spát!”**

Habár az ageLOC Galvanic Spa biztonságos és gyengéd készülék, a fenti személyeket érintő klinikai vizsgálatot még nem végeztünk. A Nu Skin ezt a figyelmeztetést az elektronikai eszközökre vonatkozó szabályoknak való megfelelés miatt is alkalmazza.

A pacemakeres, fém fogszabályzót viselő, illetve fém implantátummal rendelkező személyek esetében a hatás eltérő lehet, amely az adott személy állapotától is függ.

Az ageLOC Galvanic Spával járó figyelmeztetés hasonló mindazon biztonsági figyelmeztetésekhöz, melyeket olyan elektronikai eszközökön lehet olvasni, mint az elektromos fogkefe vagy az MP3-lejátszó. A legtöbb ember számára veszélytelenek, ám mások esetében használatuk járhat némi kockázattal. Az áramerősség befolyásolhatja az olyan eszközök működését, mint a pacemaker, illetve irritációt okozhat a fém fogszabályzót viselők, illetve fém fogimplantátummal élők számára.

Azt javasoljuk, hogy aggodalom esetén fordulj házi orvosodhoz! Az áramerősség szintjei a következő: 0,125 mA, 0,250 mA és 0,350 mA (milliamper). Ezek nagyon gyenge áramerősségnek minősülnek.

2. **Ha nem fém implantátummal rendelkezem, akkor használhatom a készüléket?**

Ez az implantátum anyagától függ. Általában a nem fémből készült implantátumok nem vezetnek az áramot, ám ez alól kivételt képezhetnek az újabb polimerek. Kérd ki kezelőorvosod véleményét, mielőtt használatba vennéd a készüléket!

3. **Akkor is biztonságos az ageLOC Galvanic Spa használata, ha botox-, kollagén-, szilikon-injekciós vagy bármilyen egyéb kezelésben részesültem korábban?**

A Nu Skin nem vizsgálta az ageLOC Galvanic Spa hatását botox-, kollagén-, szilikon-injekciós kezeléseknél stb. esetén. Ezek mindegyike ugyanis orvosi beavatkozásnak tekintendő, miáltal kívül esik a szépségápolási területen, amely a mi üzleti profilunk.

Azonban kapcsolatba léptünk olyan intézményekkel, amelyek végeznek ilyen típusú kezeléseket, és alkalmaznak galvánáramot. A szabályzatuk értelmében nem részesítenek galvánkezelésben olyan személyt, aki az előző két héten belül injekciós kezelésben részesült, így biztosan nem áll fenn ellenhatás a kettő között.

4. **A kemoterápiában részesülő rákos betegek használhatják az ageLOC Galvanic Spát?**

Mindenki, aki kemoterápiás kezelésben részesül, az orvosa előírásait tartsa szem előtt bármilyen termék használatba vétele előtt! A kemoterápia emberekre való hatása eltér, csakúgy, mint a gyógyszerek hatása. Kizárólag orvos határozhatja meg a beteg bőrigényét a kapott kemoterápiás kezeléseknél alapján, továbbá azt, hogy a beteg bőre miként reagál.

5. Biztonságos nap mint nap egy kis Pre-Treat előkezelő gélt vagy Treatment Gel kezelőgél felvinni az arc azon területére, ahol akné található, és egy percig fennhagyni?

Az ageLOC Galvanic Spával történő mindennapos célzott használat biztonságos, amíg az a kezelőgélekre vonatkozó utasítók betartása mellett történik. Például: a Tru Face Line Corrector ránctalanítót a Focus Area Conductor célzott kezelőfejével használók számára napi két kezelést javasolunk (reggel és este), emellett alkalmazhatják a kezelőgéleket is – az előírásoknak megfelelően.

Ugyanakkor nem javasoljuk a kezelőgélek kis mennyiségben való alkalmazását vagy akné kezeléséhez való használatukat. A kezelőgélek csomagolásukból kifolyólag egy teljes arcra elegendő mennyiségű gélt tartalmaznak. Az utasításoknak megfelelő használat mellett kellő mennyiségű hatóanyagot juttatnak a bőrbe. Az ageLOC Galvanic Spa megpattant hajszáleréken vagy nyílt sebekben való használatát sem javasoljuk. Amennyiben súlyos aknéről van szó, az ebbe a kategóriába esik.

6. Használhatom az ageLOC Galvanic Spát, ha a fogamban tömés, amalgám, csap vagy csavar található, vagy ha bőrfeltöltő kezelésben részesültem?

Bármilyen szájban lévő fém, úgymint tömés vagy fogrögzítő alkalmas a galvánáram vezetésére, mely kellemetlen érzést eredményezhet a fogakban vagy a szájíz tekintetében. Ez nem káros, ugyanakkor kellemetlen lehet.

7. Használhatom az ageLOC Galvanic Spát a hasamon?

Igen, az ageLOC Galvanic Spa és az ageLOC Body Shaping Gel használható a hason és a has tájékán.

8. Használhatom az ageLOC Galvanic Spát, ha olyan bőrbetegségem van, mint pl. a rosacea?

Bőrproblémák vagy bármely egészségügyi probléma esetén kérj ki kezelőorvosod vagy bőrgyógyászod véleményét, mielőtt használatba vennéd az ageLOC Galvanic Spa készüléket!

9. Káros lehet a napsugárzás, ha minden nap használom az ageLOC Galvanic Spát?

Nem teszteltük a termék napi használatra vonatkozó hatásait, ezért véleményt sem formálunk ezzel kapcsolatban. Az ageLOC Galvanic Spa Facial Gels kezelőgélek és a többi Nu Skin Galvanic Spa termék nem okozott fokozott fényérzékenységet napsugárzás esetén.

10. Szeretek szolizni. Ütközik ezzel az ageLOC Galvanic Spa használata?

Amíg betartod az ageLOC Galvanic Spa használati utasításait, nem lesz gond.

11. Használható az ageLOC Galvanic Spa krómallergia esetén?

Bőrallergiások, illetve érzékeny bőrűek számára a bőr egy kisebb felületén végzett teszt elvégzése javasolt alkalmazás előtt. Az ageLOC Galvanic Spa kezelőfejének anyaga ABS galvanizált krómmal. Így amennyiben a króm bőrrel való érintkezése során irritáció lépne fel, fokozott elővigyázatossággal használj a készüléket!

12. Használható az ageLOC Galvanic Spa nikkelallergia esetén?

Bőrallergiások, illetve érzékeny bőrének számára a bőr egy kisebb felületén végzett teszt elvégzése javasolt alkalmazás előtt. Az ageLOC Galvanic Spa kezelőfejeinek anyaga ABS galvanizált krómmal, tehát a készülék használata nem okoz gondot nikkelallergia esetén.

13. Használható a készülék, illetve hatékonyak a termékek visszer esetén?

Bőrproblémák vagy bármely egészségügyi probléma esetén kérd ki kezelőorvosod vagy bőrgyógyászod véleményét, mielőtt használatba vennéd az ageLOC Galvanic Spa készüléket!

14. A fogyasztók túlléphetik a javasolt használati időtartamot?

Mindig azt javasoljuk, hogy a felhasználók tartsák be a használati utasításokat. Termékeink hatása bizonyított a javasolt időtartam betartása mellett. Nem szükséges hosszabb ideig használni a készüléket.

15. Egy napon belül a testem több részén is használhatom az ageLOC Galvanic Spát?

Természetesen. A megfelelő kezelőfejjel és kiegészítő termékekkel, valamint a használati utasítások betartása mellett a tested számos részén alkalmazhatod a készüléket egy napon belül. Egy 5 perces használat a Tru Face Line Corrector ránctalanítóval kombinálható például a Galvanic Facial Gels kezelőgélekkel és a Nutriol Serummal.

16. Várandós/szoptató nők használhatják az ageLOC Galvanic Spát?

Habár az ageLOC Galvanic Spa biztonságos és gyengéd készülék, a kismamákat és szoptató anyukákat érintő klinikai vizsgálatot még nem végeztünk. A Nu Skin ezt a figyelmeztetést az elektronikai eszközökre vonatkozó szabályoknak való megfelelés miatt is alkalmazza.

Azt javasoljuk, hogy aggodalom esetén fordulj házi orvosodhoz. Az áramerősség szintjei a következő: 0,125 mA, 0,250 mA és 0,350 mA (milliamper). Ezek nagyon gyenge áramerősségnek minősülnek.

17. Az ageLOC Galvanic Spa használható striákon?

Az ageLOC Galvanic Spa az előírások mellett használható a has tájékán, a combokon, a karokon és a fenéken, tehát striák esetében is alkalmazható.

18. Az ageLOC Galvanic Spát gyermekek is használhatják?

Nem. Az ageLOC Galvanic Spa egy öregedésgátló készülék az arc, a test és a fejbőr számára, és 16 éven aluliak nem használhatják.