

ageLOC
LumiSpa®

La collection de
soins de la peau
de LumiSpa

Introduction

Bienvenue au cœur de l'univers ageLOC LumiSpa. Cette brochure vous donne un aperçu approfondi de l'une des lignes Nu Skin les plus raffinées et les plus prisées.

La collection de soins de la peau de LumiSpa vous offre un programme de soins haut de gamme pour la peau, le visage et le contour délicat des yeux, grâce à la magie de notre technologie ageLOC.

Si vous êtes à la recherche d'un soin qui vous permettra de nettoyer votre peau en profondeur, vous l'avez trouvé : un appareil primé et sa gamme de soins Activating Cleansers, spécialement formulés pour différents types de peau. Vous pourrez en apprendre davantage à partir de la page 05.

Avec l'arrivée de la tête ageLOC LumiSpa Accent Head, le nettoyage n'est que la première étape ; désormais, vous pouvez cibler ces zones difficiles d'accès et donner à la peau délicate autour des yeux l'amour qu'elle mérite.

Associé à ageLOC IdealEyes créé tout récemment, le système est conçu pour rafraîchir et revivifier le contour des yeux. Apprenez-en davantage sur ce duo à partir de la page 15.

Sommaire

L'importance du nettoyage	05
Découvrez le LumiSpa	06
Découvrez le produit idéal pour vous	09
Comment utiliser votre LumiSpa	13
Pour l'amour de vos yeux	15
À la rencontre de LumiSpa Accent	16
Comment utiliser votre LumiSpa Accent	19
Des soins cutanés encore plus performants	20
La collection LumiSpa	22



L'importance du nettoyage

Pourquoi nettoyer la peau ?

Votre peau mérite d'être remerciée pour tout ce qu'elle fait pour vous. Elle produit en permanence des huiles naturelles qui l'aident à se défendre contre les impuretés environnementales. Parfois, ces huiles se mélangent aux résidus de maquillage et à la saleté. Cela peut obstruer les pores et provoquer par la suite d'autres problèmes de peau. Il est essentiel d'avoir une routine de soins cutanés qui nettoie la peau tout en répondant à ses besoins spécifiques pour avoir un teint radieux, à l'apparence jeune.

Des soins doux pour toutes les peaux

Chaque type de peau a des besoins spécifiques en terme de nettoyage. Il est essentiel d'utiliser un nettoyant adapté à votre type de peau pour préserver son équilibre. Les nettoyants pour le visage sont généralement classés selon les types de peau suivants : sèche, normale, mixte, grasse, réactive et sensible. Pour les peaux sensibles, par exemple, des produits plus doux et souvent sans parfum sont disponibles.

De telles formules sur mesure permettent d'effectuer un nettoyage plus efficace.

Découvrez le LumiSpa

Votre solution 7 en 1 pour une peau à l'apparence jeune

Le LumiSpa simplifie les soins cutanés grâce à un appareil portable et waterproof. Une utilisation de 2 minutes, deux fois par jour, associée à nos Activating Cleansers, apportera à votre peau bien plus qu'un simple soin nettoyant. Découvrez ses sept bénéfices supplémentaires :

- La peau est **37 %** plus lisse après une seule utilisation*
- La peau est **37 %** plus douce après une seule utilisation*
- La peau paraît **2 fois** plus propre après 12 semaines**
- Elle est **62 %** plus éclatante après 12 semaines**
- Réduction de l'apparition des pores
- Peau plus claire et plus rayonnante
- Apparence visiblement plus fraîche

Comment fonctionne-il ?

Chaque appareil LumiSpa est fourni avec une tête en silicone (normale, douce ou ferme) conçue pour stimuler votre peau grâce au mouvement précis que permet sa technologie Two-Sense Motion. Combiné aux nettoyants LumiSpa, cet appareil permet une application douce et précise sur votre peau, et offre aux têtes une adhérence confortable pour plus d'efficacité. Ainsi utilisé, l'appareil est doux pour la peau, mais sans pitié pour les impuretés, agréable à utiliser et facile à nettoyer. L'emploi de silicone pour les têtes leur garantit d'être plus hygiéniques que les têtes de brossage en poils que l'on trouve généralement sur le marché.

Les arguments ci-dessus ont été obtenus à partir d'évaluations professionnelles d'un tiers, dont l'examen par un expert :
 *Résultats basés sur une étude in-vivo de 4 semaines auprès des consommateurs qui impliquait 80 sujets avec une peau sensible ayant utilisé le ageLOC LumiSpa Activating Cleanser pour une peau normale à mixte avec la tête en silicone ferme.
 **Résultats basés sur une étude in-vivo de 12 semaines auprès des consommateurs qui impliquait 150 femmes avec des types de peaux différentes. Les résultats extraits ci-dessus correspondent à des sujets ayant une peau normale à mixte. Les sujets ont reçu l'instruction d'utiliser le ageLOC LumiSpa avec la tête en silicone normale et le ageLOC LumiSpa Activating Cleanser pour peaux normales à mixtes à la place de leur nettoyant habituel pour le visage, matin et soir.



Normale

- Cette tête est fournie avec votre appareil. Procure un nettoyage profond et doux.
- Convient à tous les types de peaux et s'emploie avec tous nos nettoyants Activating Cleansers.

Douce

- Procure un nettoyage plus doux, mais toujours en profondeur.
- Idéale pour une utilisation avec le nettoyant Activating Cleanser for Sensitive or Blemish Prone Skin (pour les peaux sensibles ou réactives).

Ferme

- Procure un nettoyage plus vigoureux.
- Idéale pour les peaux plus résistantes et à utiliser avec notre nettoyant Activating Cleanser for Oily Skin (pour les peaux grasses).

Découvrez celui qui est fait pour vous

Les Activating Cleansers sont formulés pour chaque type de peau. Nous avons sélectionné six types de peau et avons créé les produits adaptés à leurs besoins spécifiques.

Découvrez l'Activating Cleanser idéal pour optimiser les bienfaits de votre LumiSpa en fonction de votre carnation.

Tous les nettoyants contiennent le mélange breveté ageLOC de Nu Skin pour maintenir l'apparence saine, éclatante et jeune de votre peau*.



Dry Skin (peau sèche)

Vous avez peut-être

- Un teint terne et mat.
- Des rides et ridules visibles.
- Une peau squameuse.
- Des tiraillements après le nettoyage.
- Une peau rêche au toucher.

Votre produit sur mesure



- Un nettoyage en douceur qui réduit les sensations de tiraillement et protège l'hydratation naturelle de votre peau.

Normal Skin (peau normale) Combo Skin (peau mixte)

Vous avez peut-être

- Un teint plutôt lisse et homogène.
- Très rarement des boutons sur la peau.
- Une zone T grasse mais la peau sèche partout ailleurs.
- Des pores élargis sur la zone T.

Votre produit sur mesure



- Un mélange d'extraits d'algues et de plantes qui laisseront votre teint clair et frais.
- Maintient l'équilibre des peaux normales en protégeant leur hydratation naturelle.
- Purifie les pores obstrués là où la peau a tendance à être grasse.

Peaux grasses

Vous avez peut-être

- La peau qui brille toute la journée.
- Des pores visiblement plus larges.
- Les pores facilement obstrués.
- Des signes fréquents de points noirs ou de points blancs.

Votre produit sur mesure



- Contient de la renouée japonaise pour éviter l'accumulation de sébum.
- Contient des antioxydants puissants comme l'extrait de grenade pour une peau fraîche et radieuse.

Peaux réactives

Vous avez peut-être

- Une peau à tendance acnéique.
- Une peau sensible par endroits.
- Des signes de rougeur.

Votre produit sur mesure



- Bénéficiez d'une réduction des éruptions cutanées, d'une peau nettoyée et de pores purifiés, tout en préservant le confort de votre peau.

Peaux sensibles

Vous avez peut-être


- Un teint terne et mat.
- Des rougeurs à certains endroits.
- Une peau qui pèle facilement.
- Des tiraillements après le nettoyage.
- Une sensation de brûlure/picotements pendant votre routine de soins cutanés.

Votre produit sur mesure




- Profitez d'une sensation de confort supplémentaire grâce à un nettoyant qui contient des extraits d'avoine et de pin chinois, pour adoucir et apaiser la peau.
- Un système doux qui nettoie votre peau en profondeur et en douceur, sans provoquer de démangeaisons ou sensations de tiraillement.

Comment utiliser votre LumiSpa




Pour retirer le plus de bienfaits de votre expérience LumiSpa, il est important de choisir le nettoyant le mieux adapté à votre type de peau. Si vous n'êtes pas sûr(e), vous pouvez faire notre Quiz LumiSpa Skincare sur nuskin.com. Ce sera un excellent point de départ.



Humidifiez votre visage avec de l'eau chaude avant d'appliquer le produit ageLOC LumiSpa Activating Cleanser conçu pour votre type de peau. Veillez à appliquer assez de nettoyant pour permettre à la mousse de rester sur toutes les parties du visage tout au long de la séance de nettoyage.


Mouillez la tête en silicone et allumez votre appareil.



Faites glisser l'appareil lentement en faisant des mouvements de va-et-vient sur le visage. Si vos mouvements sont trop rapides, il se mettra en pause pour vous alerter.

Le LumiSpa se met également brièvement en pause toutes les 30 secondes pour vous inciter à passer d'une zone du visage à une autre.

Au bout de 2 minutes, votre appareil s'arrêtera et s'éteindra automatiquement. Rincez votre visage à l'eau et séchez-le en tapotant. Vous pouvez maintenant passer à l'étape suivante de votre séance de soins cutanés !



**Pour l'amour
de vos yeux**

Vos yeux, votre propre histoire

Lorsque vous travaillez tard, que vous faites la fête toute la nuit et que vous auriez bien besoin de quelques heures de sommeil en plus, la fatigue n'est pas seulement mentale : elle est aussi visible ! Et c'est la peau fine autour de vos yeux qui vous trahit. L'histoire qu'elle raconte dépend de l'attention que vous lui portez.

Nous connaissons tous ces signes : cernes, poches sous les yeux, rides et ridules. Plus fine et plus sensible que toute autre partie du visage, cette zone a besoin de douceur et de produits spécialement conçus pour ses besoins afin de réduire l'apparence de ces signes indésirables.

Avec la tête ageLOC LumiSpa Accent Head, son embout doux en silicone et ageLOC LumiSpa IdealEyes, vous avez l'outil parfait.

Faites la connaissance de LumiSpa Accent

Avec la tête LumiSpa Accent, il est très simple de traiter ces zones délicates et difficiles d'accès. Facile à placer sur le dessus de votre appareil LumiSpa, elle donne une nouvelle dimension à votre système de soins cutanés ; elle est conçue pour répondre aux besoins de la peau fine et délicate autour des yeux.

L'embout en silicone le prouve : grâce à son design ondulé, elle est douce sur la peau et vous permet ainsi de donner, en tout confort, de l'amour à vos yeux. Utilisée avec ageLOC LumiSpa IdealEyes, elle aide à exfolier et à vivifier le contour des yeux.


En synergie avec IdealEyes

Lorsque vous combinez votre Accent avec IdealEyes, la magie opère. Ces deux produits ont été testés dermatologiquement et il a été cliniquement prouvé qu'ils agissent ensemble pour vous donner un look frais et éveillé. Ils exfolient en douceur et vivifient la peau délicate du contour des yeux, ils atténuent l'apparence des cernes, des poches sous les yeux et des gonflements et donnent une apparence raffermie à la peau et plus tonique aux paupières.

Ce système rafraîchit et hydrate le contour des yeux afin de vous offrir une peau à l'apparence lisse et hydratée en une seule utilisation : vos yeux ne trahiront plus vos soirées tardives.



Comment utiliser votre LumiSpa Accent



Commencez par appliquer IdealEyes sur le bout de votre doigt ou directement sur la peau. Assurez-vous de mettre une quantité suffisante afin que votre peau soit hydratée pendant tout le cycle.



Appliquez IdealEyes pour nettoyer votre peau, en ciblant les zones sous les sourcils, le coin des yeux sujet aux pattes d'oie et le dessous des yeux. Veillez à éviter tout contact avec les yeux et avec la peau des paupières.



Allumez l'appareil et faites glisser le LumiSpa Accent sur la zone ciblée en faisant des mouvements doux et lents. Ne frottez pas et ne passez pas l'appareil rapidement sur la peau. Consacrez 30 secondes à chaque contour de l'œil (1 minute au total) et pensez à éteindre l'appareil manuellement avant de faire pénétrer le reste du produit en massant la peau avec la pointe de vos doigts.

Pour finir, nettoyez et séchez soigneusement tête Accent Head et l'embout en silicone.

Vos soins cutanés passent à un niveau supérieur

Afin d'optimiser votre expérience LumiSpa, ajoutez d'autres produits de la gamme Nu Skin®, pour une routine de soins complète. Vous trouverez sur la droite nos recommandations pour apporter encore plus de bienfaits à votre peau.

Le système LumiSpa part du principe que chaque peau est différente. Nos produits ont été formulés pour répondre aux besoins des différents types de peau. Révélez l'éclat de votre peau grâce à la gamme de produits Nu Skin®.

Le nettoyage n'est que le début

1

Commencez par votre LumiSpa et Activating Cleanser.

2

Exfoliez puis tonifiez.

3

Ciblez le contour des yeux avec LumiSpa Accent et IdealEyes.

4

Appliquez un sérum pour la peau.

5

Hydratez votre peau avec des crèmes hydratantes, le matin et le soir.

6

Hydratez la zone du cou et du décolleté.

7

Appliquez une protection solaire (pendant la journée) si votre soin hydratant n'en contient pas.

8

Accordez-vous un peu de temps rien que pour vous 2 ou 3 fois par semaine pour exfolier votre peau, faire un masque ou faire un soin avec ageLOC Galvanic Spa System.

La collection de soins de la
peau de LumiSpa.
Donnez de l'amour à votre
peau avec LumiSpa





Pour en apprendre davantage sur LumiSpa, rendez-vous sur lumispafacecare.com



Nu Skin Europe