

ageLOC.

LumiSpa™

เอจล็อก ลูมิสปา



USER'S MANUAL

คู่มือการใช้งาน

# คำแนะนำเพื่อความปลอดภัย

เอจล็ค ลูมิสปา ออกแบบมาเพื่อใช้งานโดยผู้เชี่ยวชาญเท่านั้น สามารถใช้ได้ตั้งแต่อายุ 8 ปีขึ้นไป สำหรับบุคคลที่มีร่างกายไม่สมบูรณ์ การรับรู้หรือสภาพจิตใจไม่ปกติ ขาดความรู้หรือไม่มีประสบการณ์ในการใช้เครื่อง ต้องได้รับคำแนะนำจากผู้เชี่ยวชาญ เพื่อที่จะใช้งานได้อย่างปลอดภัยและเข้าใจถึงอันตรายที่อาจเกิดขึ้นได้ เอจล็ค ลูมิสปาไม่ใช่ของเล่น และไม่ควรรนำไปให้เด็กเล่น ทั้งนี้การทำความปลอดภัยและการบำรุงรักษาเครื่อง ไม่ควรกระทำโดยเด็ก

## คำเตือน

ไม่ควรวางอุปกรณ์การชาร์จแบตเตอรี่ ในบริเวณที่มีโอกาสตกหรือสัมผัสกับน้ำ ในการชาร์จแบตเตอรี่แต่ละครั้ง ต้องใช้กับอุปกรณ์การชาร์จไฟที่ออกแบบมาโดยเฉพาะเท่านั้น

## ข้อควรระวัง

- ห้ามใช้สารเคมีรุนแรง หรือสารที่ออกฤทธิ์ในการขัดกับเครื่องเอจล็ค ลูมิสปา
- เก็บให้พ้นมือเด็ก
- ไม่ควรใช้งานเครื่อง เมื่ออุปกรณ์หัวสัมผัสเกิดความเสียหาย
- ควรใช้งานเครื่องตามคำแนะนำในคู่มือการใช้ และไม่ควรรใช้ผลิตภัณฑ์ในปริมาณที่มากเกินไป
- ควรใช้งานเครื่องตามระยะเวลาที่กำหนด และไม่ควรรใช้งานเครื่องนานจนเกินไป
- ไม่ควรรใช้งานในผิวแต่ละส่วนนานเกินกว่าเวลาที่กำหนด
- ไม่ควรรให้เครื่องสัมผัสผิวโดยตรง และไม่แนะนำสำหรับผิวที่บอบบาง
- ไม่ควรรใช้ ในบริเวณผิวส่วนที่บอบบาง หรือจุดที่เป็นไฝ
- ไม่ควรรทำทรีตเมนต์มากกว่า 2 ครั้งต่อวัน
- ไม่ควรรวางแท่นชาร์จในน้ำ
- ไม่ควรรใช้งาน กรณีที่เครื่องมีความเสียหาย
- ไม่ควรรเสียบสายไฟในบริเวณสภาพแวดล้อมที่เปียก
- ไม่ควรรใช้สายไฟ หากอุปกรณ์นี้มีความชื้น
- ไม่ควรรสัมผัสแท่นชาร์จด้วยมือเปียก
- ควรทำความสะอาดแท่นจับส้อมาเสมอ
- ไม่ควรรใช้อุปกรณ์หัวสัมผัสร่วมกับผู้อื่น

## อุณหภูมิ

ห้ามวางเครื่องอิเล็กทรอนิกส์ ลูมิสปา ในบริเวณใกล้หรือเหนืออุปกรณ์ที่มีการปล่อยรังสี คลื่นความร้อน หรือแหล่งกำเนิดความร้อน หลีกเลี่ยงการวางเครื่องไว้ในบริเวณที่ร้อนหรือเย็นจัดเป็นระยะเวลานาน อุณหภูมิที่เหมาะสมในการดูแลรักษาเครื่องอยู่ระหว่าง 10 - 45 องศาเซลเซียส (50 - 113 องศาฟาเรนไฮต์) เพื่อยืดอายุการใช้งานของแบตเตอรี่ ไม่ควรเก็บในอุณหภูมิที่สูงกว่า 30 องศาเซลเซียส (86 องศาฟาเรนไฮต์)

## มาตรฐานความปลอดภัย

เกณฑ์มาตรฐานความปลอดภัยเครื่องอิเล็กทรอนิกส์ ลูมิสปา มีคุณสมบัติเป็นไปตามข้อกำหนดหมวด 15 ตามข้อบังคับของ FCC ซึ่งการใช้งานต้องเป็นไปตามเงื่อนไข 2 ข้อดังต่อไปนี้ (1) อุปกรณ์นี้อาจไม่ก่อให้เกิดคลื่นรบกวนที่เป็นอันตราย และ (2) อุปกรณ์นี้จะยอมรับคลื่นรบกวนที่อาจเกิดขึ้น รวมถึงคลื่นแทรกที่อาจรบกวนการทำงาน

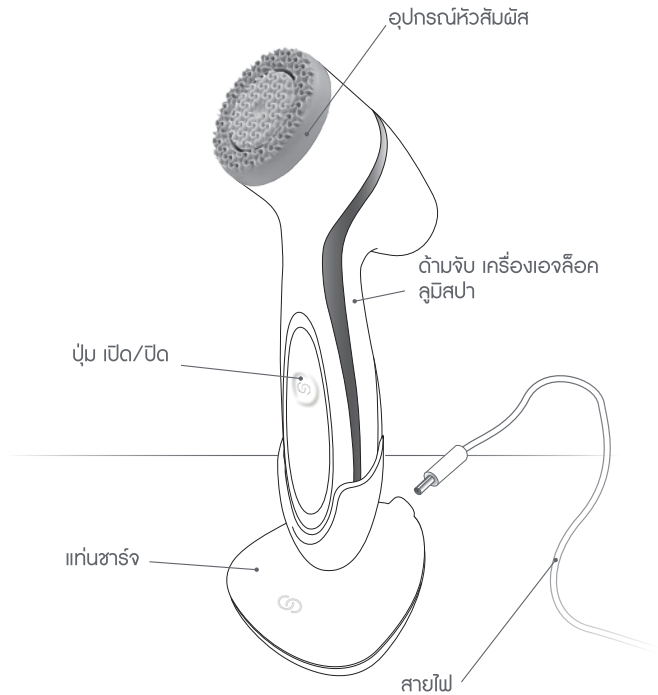
## การซ่อมเครื่อง

ห้ามแกะหรือซ่อมเครื่องมือด้วยตัวเอง หากตรวจพบการกระทำดังกล่าว จะถือว่าเครื่องหมดประกันโดยทันที ในตัวเครื่องไม่มีชิ้นส่วนใดที่ผู้ใช้สามารถซ่อมแซมเองได้ โปรดดูข้อมูลการรับประกันเครื่องตามคู่มือฉบับนี้

# สารบัญ

ชุดผลิตภัณฑ์ เองค็อก ลูมิสปา	5
การเลือกใช้อุปกรณ์หัวสัมผัส และ ผลิตภัณฑ์ทำความสะอาดผิว	6
การชาร์จเครื่อง เองค็อก ลูมิสปา	7
การประกอบอุปกรณ์หัวสัมผัส	8
การใช้งานเครื่อง เองค็อก ลูมิสปา	9
การทำความสะอาด และวิธีการดูแลเครื่อง เองค็อก ลูมิสปา	10
เรื่องน่ารู้	10
ข้อมูลการรับประกันเครื่อง	11

# ชุดผลิตภัณฑ์ เองลือค ลูมิสปา



# การเลือกใช้อุปกรณ์หัวสับผัสด และผลิตภัณฑ์ ทำความสะอาดผิว

เอจล็ค ลูมิสปา เสนอทางเลือกเพื่อการทำให้ทรีตเมนต์อย่างมีประสิทธิภาพ โดยสามารถเลือกอุปกรณ์หัวสับผัสด และผลิตภัณฑ์ทำความสะอาดผิวที่เหมาะสม เพื่อการดูแลผิวอย่างดีที่สุดตามต้องการ

## อุปกรณ์หัวสับผัสด

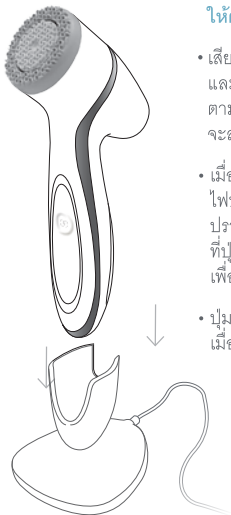
แต่ละหัวสับผัสด เพื่อการทรีตเมนต์ผิวของเอจล็ค ลูมิสปา จะมีคุณลักษณะที่อ่อนโยน ซิลิโคนไม่ขีดทำลายผิวหนัง และไม่มีส่วนผสมของโลหะ

## การเลือกผลิตภัณฑ์ทำความสะอาดผิว

เอจล็ค ลูมิสปา แอคติเวตติ้ง ค्लीนเซอร์ ออกแบบมาเพื่อใช้งานร่วมกับเครื่อง เอจล็ค ลูมิสปา โดยสามารถเลือกสูตรเฉพาะให้ตรงกับความต้องการของผิวคุณ และควรเลือกใช้ตามสภาพผิวอย่างเหมาะสม

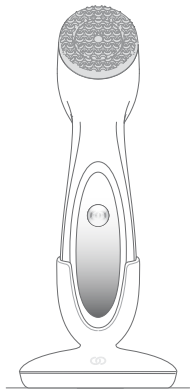
# การชาร์จ เครื่อง เองล็ค ลูมิสปา

1



- ก่อนที่จะวางเครื่องเองล็ค ลูมิสปา บนแท่นชาร์จ ให้ตรวจสอบจนมั่นใจว่าเครื่องแห้งสนิท
- เสียบปลั๊กจากแท่นชาร์จตรงไปที่เต้ารับติดผนัง และเสียบชาร์จทิ้งไว้ตลอดคืน หากมีการใช้งานตามคำแนะนำ การชาร์จแบตเตอรี่จนเต็มแล้ว จะสามารถ ใช้งานได้อย่างน้อย 1 สัปดาห์
- เมื่อมีการวางเครื่องเองล็ค ลูมิสปา บนแท่นชาร์จ ไฟบริเวณแท่นจับบนเครื่องเองล็ค ลูมิสปา จะปรากฏขึ้นเป็นระยะเวลาสั้นๆ แล้วหายไป แต่ไฟที่ปุ่มเปิด/ปิด จะยังติดอยู่ และจะกระพริบซ้ำๆ เพื่อแสดงให้รู้ว่า เครื่องกำลังชาร์จไฟ
- ปุ่มเปิด/ปิด จะแสดงไฟติดค้างและไม่กระพริบ เมื่อชาร์จแบตเตอรี่จนเต็ม

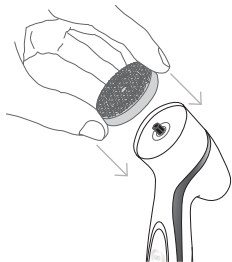
คำเตือน : การชาร์จแบตเตอรี่ ของเครื่องเองล็ค ลูมิสปา จำเป็นที่จะต้องมีการชาร์จเป็นประจำ เพื่อให้การทำงานของเครื่องสามารถทำงานอย่างมีประสิทธิภาพ หากไม่ได้ชาร์จแบตเตอรี่ให้เต็มเป็นระยะเวลานาน อาจส่งผลให้แบตเตอรี่เสื่อมได้ เพื่อเป็นการยืดอายุการใช้งานของแบตเตอรี่ แนะนำให้ชาร์จเครื่องทันที เมื่อเครื่องแสดงสัญลักษณ์แบตเตอรี่ต่ำ และไม่ควรที่จะเก็บเครื่องโดยไม่มีการใช้งานนานเกินกว่า 1 เดือน



# การประกอบอุปกรณ์หัวสัมผัส

1

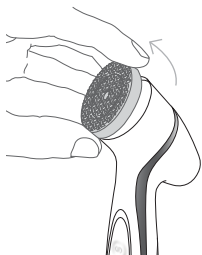
## การประกอบอุปกรณ์หัวสัมผัสกับเครื่อง เอจล็ค ลูมิสปา



- จับด้านข้างของอุปกรณ์หัวสัมผัส
- วางช่องว่างตรงกลางด้านหลังของอุปกรณ์หัวสัมผัสให้ตรงกับปุ่มสีดำ บริเวณแกนหมุนของเครื่องเอจล็ค ลูมิสปา
- กดที่อุปกรณ์หัวสัมผัสเบาๆ จนได้ยินเสียง “คลิก”

2

## การถอดอุปกรณ์หัวสัมผัสออกจากเครื่อง เอจล็ค ลูมิสปา



- จับด้านข้างของอุปกรณ์หัวสัมผัส
- ดันอุปกรณ์หัวสัมผัสขึ้น แล้วดึงออกจากตัวเครื่องเอจล็ค ลูมิสปาอย่างเบาๆ



# การใช้งานเครื่อง เองล๊อค ลูมิสปา

แนะนำให้ใช้เครื่องเองล๊อค ลูมิสปา 2 ครั้งต่อวัน เพื่อผลลัพธ์ที่ดีที่สุด ควรใช้ตอนเช้าและก่อนนอน

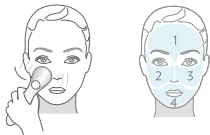
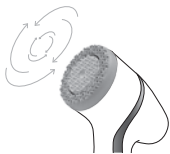


## ขั้นตอนที่ 1

- ล้างหน้าด้วยน้ำสะอาด
- ทาเองล๊อค ลูมิสปา แอคติเวตติ้ง คลีนเซอร์ให้ทั่วใบหน้า

## ขั้นตอนที่ 2

- ทำอุปกรณ์หัวสัมผัสให้เปียก แล้วเปิดเครื่องโดยกดปุ่มเปิด/ปิด
- สัญญาณไฟกระพริบจะปรากฏบริเวณปุ่มกด พร้อมการทำงานแบบหมุนและสั่นที่อุปกรณ์หัวสัมผัสในทันที โดยจังหวะเริ่มต้นจะเป็นในจังหวะที่ช้าและมีการปรับระดับความเร็วเป็นระดับปกติ ทั้งนี้สัญญาณไฟกระพริบจะปรากฏครบทั้ง 4 ด้านรอบปุ่มกด เมื่อมีการใช้งานจนเสร็จสมบูรณ์
- ลากเครื่องเองล๊อค ลูมิสปาอย่างช้าๆ ไปมาบนผิวหนังที่ต้องการดูแล โดยเริ่มจากส่วนที่ 1 ไม่ควรขัดหรือลากเครื่องในจังหวะที่เร็วจนเกินไป
- ทุกๆ 30 วินาที เครื่องจะมีการหยุด และส่งสัญญาณสั้นๆ 3 ครั้ง เพื่อแจ้งให้เปลี่ยนบริเวณในการทรีตเมนต์ผิวหนังไปยังส่วนต่อไป



**ข้อแนะนำ :** เมื่อต้องการหยุดเครื่อง ให้กดปุ่มเปิด/ปิด 1 ครั้ง เมื่อต้องการปิดเครื่อง ให้กดปุ่มเปิด/ปิด ค้างไว้ประมาณ 2 วินาที

**คำเตือน #1:** เมื่อถอดเครื่องแนบกับผิวหนังเกินไป การหมุนของเครื่องจะหยุดลง และเครื่องจะมีการสั่นช้าๆ 1 ครั้ง ให้ทำการยกเครื่องขึ้นเล็กน้อย และใช้งานต่อได้ตามปกติ

**คำเตือน #2:** เมื่อมีการออกแรงใช้เครื่องในการขัดผิวอย่างรุนแรง การหมุนของเครื่องจะหยุดลง และเครื่องจะมีการสั่นเร็วๆ หลายๆ ครั้ง ให้ลากเครื่องบนผิวให้ช้าลง และปรับจังหวะการใช้งานให้อยู่ในระดับปกติ

**ข้อแนะนำ:** เครื่องเองล๊อค ลูมิสปา มีความปลอดภัย เมื่อใช้ร่วมกับการอาบน้ำด้วยฝักบัว หรือในบริเวณสิ่งแวดล้อมที่เปียก แต่อย่างไรก็ตาม อุปกรณ์ที่แทนซาร์จ ห้ามโดนน้ำ

**ข้อแนะนำ:** เครื่องเองล๊อค ลูมิสปา สามารถใช้ล้างเครื่องสำอางได้ แต่ไม่แนะนำให้ใช้เครื่องบริเวณรอบดวงตา



### ขั้นตอนที่ 3

- เมื่อการทำทรีตเมนต์เสร็จสิ้นแล้ว เครื่องจะหยุดการทำงาน
- ระบบของเครื่องจะปิดอัตโนมัติ
- ล้างหน้าด้วยน้ำสะอาด เพื่อชำระล้างล้างแอกติเวตติ้ง คลีนเซอร์ที่ยังหลงเหลือบนผิว หลังการทำทรีตเมนต์ทุกครั้ง

## การทำความสะอาด และการดูแลรักษาเครื่อง เอจล๊อค ลูมิสป่า



### หลังการทำทรีตเมนต์ทุกครั้ง

- ให้ถอดอุปกรณ์หัวสัมผัสออกจากเครื่อง แล้วล้างด้วยน้ำสะอาด โดยทำความสะอาดที่ผิวสัมผัสเพื่อล้างส่วนของแอกติเวตติ้ง คลีนเซอร์ที่ยังหลงเหลือบนหัวสัมผัสออกให้แห้ง

- ล้างเครื่องด้วยน้ำสะอาด(ตามรูป)

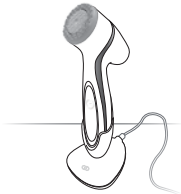


- เช็ดเครื่องให้แห้งด้วยผ้าขนหนู



- ประกอบอุปกรณ์หัวสัมผัสเข้ากับตัวเครื่อง หลังจากทั้ง 2 อุปกรณ์แห้งสนิทแล้ว

- วางเครื่องบนแท่นชาร์จ เมื่อเครื่องแห้งสนิท



## เรื่อนำรู้

เพื่อให้การใช้งานยังคงประสิทธิภาพสูงสุด แนะนำเปลี่ยนอุปกรณ์หัวสัมผัส ทุกๆ 3 เดือน

## การทิ้งอุปกรณ์อย่างถูกวิธี

การทิ้งเครื่องเอจลีด ลูมิสปา ต้องปฏิบัติตามกฎหมายและระเบียบข้อบังคับของแต่ละท้องถิ่น เพราะเครื่องเอจลีด ลูมิสปา ประกอบด้วยส่วนประกอบทางอิเล็กทรอนิกส์ และแบตเตอรี่โลหะหนักเกิดผสม - NiMH (Nickel-Metal Hydride) ซึ่งจะต้องทิ้งแยกจากขยะทั่วไป เมื่อเครื่องเอจลีด ลูมิสปาหมดอายุการใช้งาน ให้ติดต่อหน่วยงานที่เกี่ยวข้องเพื่อกำจัดอุปกรณ์อย่างถูกต้อง หรือสามารถนำกลับมาใช้ใหม่ได้อย่างปลอดภัย



การทิ้งแบตเตอรี่ ให้ปฏิบัติตามที่กฎหมายกำหนด

## ข้อมูลการรับประกันเครื่อง

**รับประกัน 2 ปี :** บริษัท นู สกิน จะรับประกันเครื่องเอจลีด ลูมิสปา เป็นเวลา 2 ปี นับจากวันที่ซื้อ การรับประกันนี้จะไม่ครอบคลุม ในเรื่องของความเสียหายที่เกิดจากการใช้งานผิดประเภท หรือความเสียหายที่เกิดจากอุบัติเหตุ หากเครื่องเกิดความเสียหายในส่วนของอุปกรณ์และการใช้งาน แต่ยังคงอยู่ในระยะเวลาประกัน ให้ส่งเครื่องกลับมาที่บริษัท นู สกิน ศูนย์ที่ทำการสั่งซื้อเพื่อเปลี่ยนเครื่องใหม่

บริษัท นู สกิน เอ็นเตอร์ไพรส์ (ประเทศไทย) จำกัด  
319 อาคารจัตุรัสจามจุรี ชั้น 15 ถนนพญาไท แขวงปทุมวัน  
เขตปทุมวัน กรุงเทพฯ 10330  
โทร 02 791 8500 แฟกซ์ 02 657 6200  
©2017 NSE PRODUCT, INC.  
NUSKIN.COM  
19 310011 94507110/1

