

# CÂU HỎI THƯỜNG GẶP VỀ THÔNG TIN CHUNG - HOẠT ĐỘNG KINH DOANH NHÀ LIÊN KẾT THƯƠNG HIỆU

---

Nu Skin Việt Nam

(028) 7106. 8838 | 280 NAM KỶ KHỞI NGHĨA, PHƯỜNG XUÂN HÒA, TP. HỒ CHÍ MINH, VIỆT  
NAM

# MỤC LỤC

<b>I. CÁC THỦ TỤC HÀNH CHÍNH</b> .....	3
1. Thay đổi, bổ sung thông tin Nhà Liên Kết Thương Hiệu (NLKTH) / Khách Hàng Thân Thiết (KHTT) .....	3
2. Gia Hạn Mã số NLKTH/KHTT .....	3
3. Bổ sung Người Cùng Gia Nhập.....	3
4. Chuyển đổi Bảo Trợ.....	4
5. Chuyển đổi chính phụ (chuyển đổi từ người cùng gia nhập thành người đứng tên mã số .....	4
6. Chuyển nhượng Mã số NLKTH.....	5
7. Chuyển đổi Mã số NLKTH về Việt Nam .....	5
8. Sáp nhập Mã số NLKTH.....	6
9. Yêu cầu chấm dứt hợp đồng NLKTH.....	6
<b>II. THÔNG TIN CHUNG VỀ VĂN PHÒNG NU SKIN</b> .....	6
10. Địa chỉ Văn phòng chính của Nu Skin .....	6
11. Giờ hoạt động của Nu Skin Việt Nam.....	6
12. Tôi nghe nói công ty có máy soi da, máy S3 và In Body để đo các chỉ số cơ thể và da, tôi có thể sử dụng nó miễn phí hay không?.....	6
13. Nếu tôi có câu hỏi liên quan đến thị trường VN, tôi có thể liên hệ với ai?.....	7
14. Tôi muốn biết về Chương Trình Khuyến Mãi của tháng .....	7
<b>III. HOẠT ĐỘNG KINH DOANH - NHÀ LIÊN KẾT THƯƠNG HIỆU</b> .....	7
15. Vì sao tôi không đăng nhập được vào tài khoản nuskin.com? .....	7
16. Làm thế nào để mua hàng tại Nu Skin.....	7
17. Tôi có thể xem mã số thành viên của mình ở đâu? .....	7
18. Làm thế nào để NLKTH nước ngoài bảo trợ tại Việt Nam? .....	8
19. NLKTH VN có thể bảo trợ tại Nu Skin nước ngoài được hay không?.....	8
20. Làm thế nào để tôi đăng ký bảo trợ quốc tế (ISA)?.....	8
21. Hướng dẫn đăng ký LOI? .....	8
22. Điều kiện để nhận hoa hồng là gì? .....	10
23. Tôi có thể xem danh sách sản phẩm có Hoa hồng chia sẻ ở đâu?.....	11
24. Nếu tôi không có mã số thuế thu nhập cá nhân, làm thế nào để tôi có thể nhận hoa hồng tại VN? 11	
25. Tôi muốn kiểm tra tiền hoa hồng thì xem ở đâu?.....	11
26. Tôi có doanh số nước ngoài, tôi muốn nhận hoa hồng thì cần làm những gì? .....	12
27. Tôi cần cung cấp những thông tin nào để được nhận hoa hồng? .....	12

28. Hoa hồng được trả theo hình thức nào tại VN? ..... 12
29. Tôi muốn đăng ký trích 1% hoa hồng vào quỹ Force For Good? ..... 12
30. Tôi muốn chuyển tiền để đóng góp cho quỹ Force For Good thì chuyển vào tài khoản nào? ..... 12
31. Có công cụ nào giúp tôi quản lý hệ thống hay không? ..... 12
32. Vì sao tuyến dưới của tôi mua đơn hàng nước ngoài mà không được tính vào doanh số của tôi?  
12

## I. CÁC THỦ TỤC HÀNH CHÍNH

### 1. Thay đổi, bổ sung thông tin Nhà Liên Kết Thương Hiệu (NLKTH) / Khách Hàng Thân Thiết (KHTT)

\* Áp dụng cho trường hợp thay đổi, bổ sung thông tin:

- CCCD/TCC
- Địa chỉ, số điện thoại, email
- Tài khoản ngân hàng nhận hoa hồng từ thị trường Việt Nam

Anh/Chị có thể chọn 1 trong 2 cách sau:

- Gửi email về [dangky@nuskin.com](mailto:dangky@nuskin.com), kèm các hồ sơ theo yêu cầu
- Nộp đơn bổ sung thông tin tại văn phòng Nu Skin (nhấp vào đây để tải [Đơn bổ sung thông tin](#))

\* Áp dụng cho trường hợp bổ sung mã số thuế, ngân hàng nhận hoa hồng nước ngoài:

- Nộp đơn trực tuyến tại [yeu-cau-bo-sung-thong-tin](#)

Lưu ý:

- Trên đơn bổ sung thông tin chỉ điền những thông tin cần bổ sung/thay đổi và ký đầy đủ họ tên của người đứng tên trên mã số và người cùng gia nhập (nếu có), kèm theo hình ảnh CCCD/TCC 02 mặt của tất cả các bên tham gia.
- Nếu chỉ bổ sung mã số thuế cá nhân, không cần cung cấp CCCD/TCC và chữ ký người đồng gia nhập.
- Nếu bổ sung/thay đổi tài khoản ngân hàng, vui lòng gửi thêm xác nhận tài khoản ngân hàng có một đồ của ngân hàng và thông tin CCCD của chính chủ. Yêu cầu bổ sung này chỉ áp dụng nộp tại quầy hoặc qua dịch vụ bưu chính.

### 2. Gia Hạn Mã số NLKTH/KHTT

Đối với Mã số Khách Hàng Thân Thiết:

- Mã số bị hủy sau 12 tháng không hoạt động (không phát sinh đơn hàng). Để kích hoạt, vui lòng xem hướng dẫn tại trang thứ 2 [Hướng dẫn gia hạn mã số KHTT](#)

Đối với Mã số Nhà Liên Kết Thương Hiệu:

1. Mã số bị hủy sau 12 tháng không hoạt động (không phát sinh đơn hàng/không bảo trợ tại thị trường Việt Nam). Để kích hoạt, vui lòng xem hướng dẫn [Hướng dẫn gia hạn mã số NLKTH](#)
2. Mã số sẽ bị hủy nếu chưa hoàn thành khóa học 8 tiếng trên [thuviennuskin.com](#) trong vòng 30 ngày kể từ ngày nộp hồ sơ yêu cầu gia hạn mã số. Sau thời gian trên, Anh/Chị vẫn muốn tham gia hoạt động, vui lòng nộp hồ sơ mở mã số Nhà Liên Kết Thương Hiệu mới.

### 3. Bổ sung Người Cùng Gia Nhập

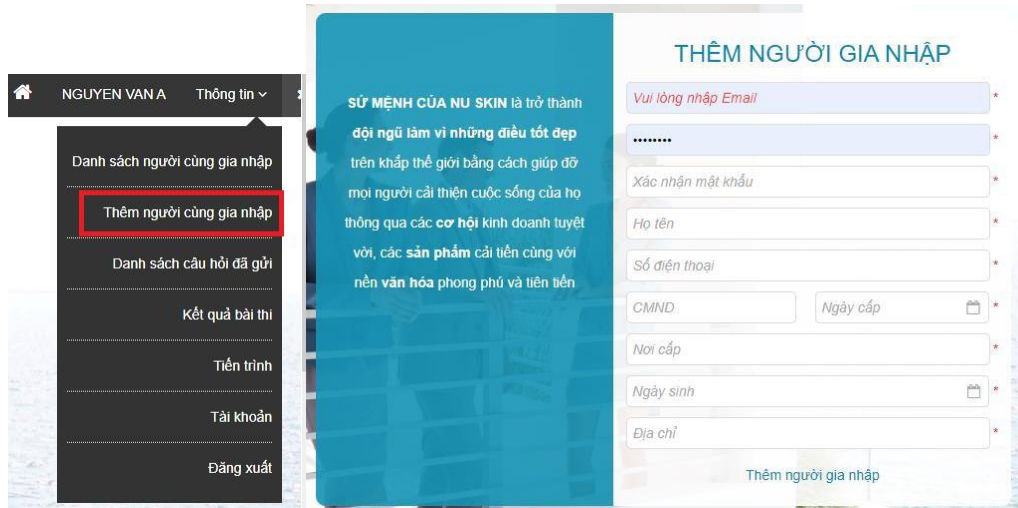
Tại Nu Skin, một mã số không giới hạn số lượng người cùng gia nhập. Để thêm người đồng gia nhập, cần chuẩn bị những giấy tờ sau:

- Đơn đăng ký người cùng gia nhập, tải mẫu tại: [Đơn đăng ký cùng gia nhập](#)
- Căn cước công dân/Thẻ Căn Cước còn hiệu lực của người cùng gia nhập (hình ảnh rõ nét, không mờ, mất thông tin).

Sau khi nộp hồ sơ tại Văn phòng Nu Skin, người cùng gia nhập cần tham gia khóa đào tạo 8 tiếng trên thuvienuskin.com và nộp **Bản cam kết tham gia huấn luyện** trong vòng 30 ngày kể từ ngày nộp hồ sơ. Tài mẫu thư cam kết tại: [Bản cam kết](#)

- **Hướng dẫn tham gia khóa đào tạo cơ bản đối với người cùng gia nhập**

- Bước 1: Đăng nhập vào tài khoản thuvienuskin.com của người đứng chính
- Bước 2: Chọn mục “**Thông tin**”, sau đó chọn “**Thêm người cùng gia nhập**”
- Bước 3: Điền thông tin người cùng gia nhập vào bảng và chọn “**Thêm người cùng gia nhập**”



- Bước 4: Đăng xuất tài khoản thư viện của mã số chính, sau đó sử dụng email và mật khẩu mới đăng ký cho người cùng gia nhập để đăng nhập và hoàn tất khóa học.

- **Hướng dẫn cách hủy thông tin Người cùng gia nhập:**

Để hủy người cùng gia nhập, cần chuẩn bị đơn viết tay yêu cầu hủy người cùng gia nhập (có đầy đủ chữ ký, xác nhận của những người có tên trong mã số) kèm theo Căn cước công dân/Chứng minh nhân dân của người cùng gia nhập và nộp tại Văn phòng Nu Skin.

#### 4. Chuyển đổi Bảo Trợ

Vui lòng xem hướng dẫn tại link: [Hướng dẫn đổi bảo trợ](#)

#### 5. Chuyển đổi chính phụ (chuyển đổi từ người cùng gia nhập thành người đứng tên mã số)

Để làm thủ tục chuyển đổi người cùng gia nhập thành người đứng tên mã số, vui lòng chuẩn bị hồ sơ và gửi đến Quản lý kinh doanh, hồ sơ gồm có:

- Hợp đồng sáp nhập (Tài mẫu tại link: [Hợp đồng sáp nhập](#))
- Đơn đăng ký NPP theo nhóm (Tài mẫu tại link [Đơn đăng ký cùng gia nhập](#))
- Hợp đồng Nhà Liên Kết Thương Hiệu mới (có in sẵn mã số Nu Skin)
- CCCD/TCC của tất cả các thành viên có trong 2 mã số (còn hiệu lực, rõ hình, rõ số)
- 01 Bản xác nhận Tài Khoản Ngân Hàng (có đầy đủ thông tin tên ngân hàng, tên chủ tài khoản, số tài khoản)

Sau khi Công ty tiếp nhận hồ sơ, vui lòng tham gia khóa đào tạo 8 tiếng trên [thuviennuskin.com](http://thuviennuskin.com) và nộp lại **Bản cam kết tham gia huấn luyện** trong vòng 30 ngày kể từ ngày nộp hồ sơ. ( Tải mẫu bản cam kết tại: [Bản cam kết](#))

Hồ sơ sẽ được xử lý trong vòng 10 ngày làm việc kể từ thời điểm nộp Bản cam kết tham gia huấn luyện.

## 6. Chuyển nhượng Mã số NLKTH

Điều kiện: Người nhận chuyển nhượng phải là người chưa từng đăng ký Nhà Liên Kết Thương Hiệu trước đây.

Để làm thủ tục chuyển nhượng mã số, vui lòng chuẩn bị hồ sơ và gửi đến Quản lý kinh doanh, hồ sơ gồm có:

- Thư viết tay yêu cầu chuyển nhượng mã số (ghi rõ giá trị hoa hồng chuyển nhượng, kể cả 0 đồng)
- Hợp đồng Nhà Liên Kết Thương Hiệu (có in sẵn mã số Nu Skin)
- CCCD/TCC bên chuyển nhượng (còn hiệu lực, rõ hình, rõ chữ)
- CCCD/TCC bên nhận chuyển nhượng (còn hiệu lực, rõ hình, rõ chữ)
- 01 Bản xác nhận Tài Khoản Ngân Hàng (có đầy đủ thông tin tên ngân hàng, tên chủ tài khoản, số tài khoản)

Sau khi Công ty tiếp nhận hồ sơ và chấp thuận, vui lòng tham gia khóa đào tạo 8 tiếng trên [thuviennuskin.com](http://thuviennuskin.com) và nộp lại **Bản cam kết tham gia huấn luyện** trong vòng 30 ngày kể từ ngày nộp hồ sơ. ( Tải mẫu bản cam kết tại: [Bản cam kết](#))

Hồ sơ sẽ được xử lý trong vòng 10 ngày làm việc kể từ thời điểm nộp Bản cam kết tham gia huấn luyện.

## 7. Chuyển đổi Mã số NLKTH về Việt Nam

### • Điều kiện chuyển đổi mã số từ nước ngoài về Việt Nam

Chỉ Nhà Liên Kết Thương Hiệu thỏa đủ 2 điều kiện bên dưới mới được đăng ký chuyển đổi:

- Danh hiệu phải là Nhà Liên Kết Thương Hiệu và chưa có bảo trợ bất kỳ tuyến dưới nào.
- Danh hiệu của bảo trợ trực tiếp: phải được trả hoa hồng tối thiểu Điều Hành Đối Tác Thương Hiệu/ Ruby trở lên trong 3 tháng gần nhất và duy trì tối thiểu danh hiệu Đại Diện Thương Hiệu

### • Hướng dẫn chuyển đổi mã số từ nước ngoài về Việt Nam

Vui lòng gửi các giấy tờ cần thiết dưới đây (chấp nhận bản scan) đến email [48hrs\\_reply\\_vietnam@nuskin.com](mailto:48hrs_reply_vietnam@nuskin.com)

- Đơn Đăng Ký đã có chữ ký, mẫu tại link [Đơn đăng ký](#)
- Đơn ISA sửa đổi có chữ ký, tải mẫu tại: [Đơn ISA sửa đổi](#)

Sau khi có xác nhận từ Công ty, Vui lòng chuẩn bị tất cả các giấy tờ được liệt kê bên dưới và nộp bản cứng tại Văn phòng Nu Skin:

- Hợp đồng Nhà Liên Kết Thương Hiệu (có in sẵn mã số Nu Skin) (Vui lòng **KHÔNG** điền mã số/ tên của người bảo trợ nước ngoài lên Hợp đồng)
- 01 Bản xác nhận Tài Khoản Ngân Hàng (có đầy đủ thông tin tên ngân hàng, tên chủ tài khoản, số tài khoản)
- 01 bản sao CCCD/TCC (còn hiệu lực)
- Đơn Đăng Ký đã có chữ ký
- Đơn ISA sửa đổi có chữ ký

Lưu ý: Tùy từng trường hợp, Công ty có thể yêu cầu thêm các giấy tờ khác để xác thực thông tin trước khi thực hiện yêu cầu chuyển đổi.

Sau khi Công ty tiếp nhận hồ sơ, vui lòng tham gia khóa đào tạo 8 tiếng trên thuviennuskin.com và nộp lại **Bản cam kết tham gia huấn luyện** trong vòng 30 ngày kể từ ngày nộp hồ sơ. (Tải mẫu bản cam kết tại: [Bản cam kết](#))

Thời gian hoàn tất toàn bộ thủ tục chuyển đổi mã số từ nước ngoài về Việt Nam là 10 ngày làm việc kể từ thời điểm nộp Thư cam kết tham gia huấn luyện.

## 8. Sáp nhập Mã số NLKTH

Vui lòng liên lạc với Quản lý kinh doanh của mình để kiểm tra mã số của bạn và đối tác có đủ điều kiện để sáp nhập hay không.

Nếu đủ điều kiện, bạn cần nộp hồ sơ đến Quản lý kinh doanh, hồ sơ bao gồm:

- Hợp đồng Nhà Liên Kết Thương Hiệu mới (không in sẵn Mã số Nu Skin)
  - Hợp đồng sáp nhập dành cho trường hợp Vợ/Chồng ([Tải mẫu tại Hợp đồng sáp nhập](#))
  - Hợp đồng sáp nhập dành cho trường hợp Tuyển trên/Tuyển dưới trực tiếp ([Tải mẫu hợp đồng sáp nhập Tuyển trên/Tuyển dưới](#))
  - Thỏa thuận chuyển nhượng hoa hồng và hệ thống từ người chuyển nhượng sang người nhận chuyển nhượng (viết tay)
  - Đơn đăng ký NPP theo nhóm (tải mẫu tại link [Đơn đăng ký cùng tham gia](#))
  - CCCD/TCC của tất cả những người có trong 2 mã số (còn hiệu lực, rõ hình, rõ số)
  - Giấy xác nhận tài khoản ngân hàng (có đầy đủ thông tin tên ngân hàng, tên chủ tài khoản, số tài khoản)
  - Bản cam kết hoàn thành khóa đào tạo cơ bản (Tải mẫu Bản cam kết tại: [Bản cam kết](#))
- Thời gian hoàn tất toàn bộ thủ tục sáp nhập mã số là 10 ngày làm việc kể từ thời điểm nộp đầy đủ hồ sơ.

## 9. Yêu cầu chấm dứt hợp đồng NLKTH/Khách hàng thân thiết

Nhà Liên Kết Thương Hiệu/khách hàng thân thiết có nhu cầu chấm dứt và thanh lý hợp đồng, vui lòng xem hướng dẫn tại link: [Hướng dẫn hủy mã số](#)

## II. THÔNG TIN CHUNG VỀ VĂN PHÒNG NU SKIN

### 10. Địa chỉ Văn phòng chính của Nu Skin

Văn phòng Hồ Chí Minh: 280 Nam Kỳ Khởi Nghĩa, phường Xuân Hòa, TP Hồ Chí Minh

Chi nhánh Nu Skin Hà Nội: Tầng 7, tòa nhà Centerpoint, 27 Lê Văn Lương, Phường Thanh Xuân, Hà Nội.

Số hotline liên hệ: (028) 7106 8838

Tham khảo chi tiết tại [Liên lạc \(nuskin.com\)](#)

### 11. Giờ hoạt động của Nu Skin Việt Nam

Giờ làm việc của Trung Tâm Phân Phối HCM & Hà Nội

Thứ Hai đến Thứ Sáu: 10h00 – 19h00

Thứ Bảy: 9h00 – 13h00

Không làm việc vào Chủ Nhật và các ngày lễ.

Số hotline liên hệ: (028) 7106 8838

Tham khảo chi tiết tại [Liên lạc \(nuskin.com\)](#)

### 12. Tôi nghe nói công ty có máy soi da, máy S3 và In Body để đo các chỉ số cơ thể và da, tôi có thể sử dụng nó miễn phí hay không?

Đây là khu vực tự phục vụ nên bạn hoàn toàn có thể sử dụng máy soi da, máy S3 và In Body miễn phí mà không cần đăng ký trước với Nu Skin và không giới hạn lượt sử dụng. Bạn có thể sử dụng chúng trong khoảng thời gian công ty mở cửa.

**13. Nếu tôi có câu hỏi liên quan đến thị trường VN, tôi có thể liên hệ với ai?**

Bạn có thể gửi email đến địa chỉ [48hrs\\_reply\\_vietnam@nuskin.com](mailto:48hrs_reply_vietnam@nuskin.com) hoặc qua điện thoại tại số 028 7106 8838 hoặc liên hệ với Quản Lý Kinh Doanh tại Nu Skin địa phương.

**14. Tôi muốn biết về Chương Trình Khuyến Mãi của tháng**

Chương trình khuyến mãi của Nu Skin được cập nhật hàng tháng, bạn có thể tham khảo chương trình tại đường dẫn sau:

- Website: [Beauty and Wellness | Nu Skin](#)
- Nhóm Facebook “**Cộng Đồng Nhà Phân Phối Nu Skin Việt Nam**”:  
<https://www.facebook.com/groups/congdongnppnuskinvietnam>

**III. HOẠT ĐỘNG KINH DOANH - NHÀ LIÊN KẾT THƯƠNG HIỆU**

**15. Vì sao tôi không đăng nhập được vào tài khoản nuskin.com?**

Hãy đảm bảo rằng bạn đã đăng ký tài khoản web thành công. Kiểm tra lại tên đăng nhập (địa chỉ email), nếu tên đăng nhập đã đúng nhưng bạn vẫn không thể đăng nhập được thì vui lòng ấn vào “**Quên mật khẩu**” để đặt lại mật khẩu mới.

**16. Làm thế nào để mua hàng tại Nu Skin**

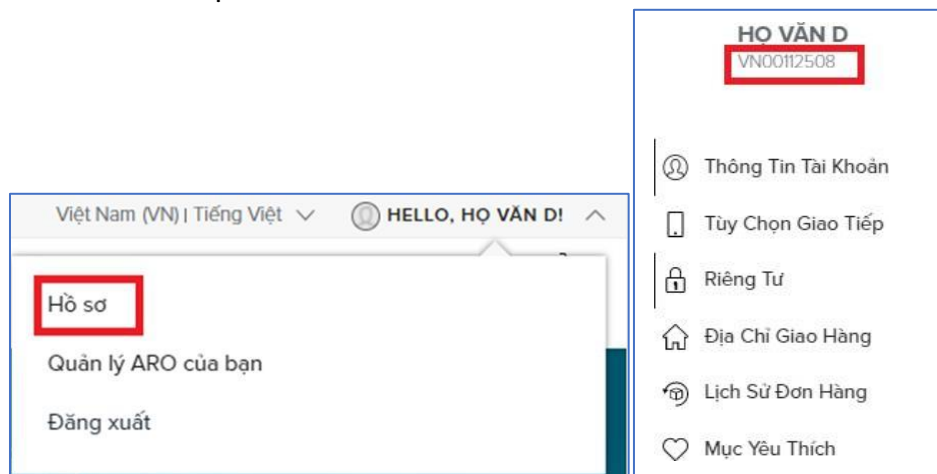
Để mở mã số tại Nu Skin, bạn cần có người giới thiệu hoặc người bảo trợ.  
Bạn vui lòng liên hệ với người giới thiệu hoặc người bảo trợ để được hỗ trợ mở mã số.  
Nếu bạn không quen biết ai đang kinh doanh tại Nu Skin, vui lòng gửi thông tin qua mail [48hrs\\_reply\\_vietnam@nuskin.com](mailto:48hrs_reply_vietnam@nuskin.com) hoặc liên hệ qua số tổng đài **(028) 7106 8838** để nhân viên hỗ trợ.

**17. Tôi có thể xem mã số thành viên của mình ở đâu?**

Bước 1: Đăng nhập vào tài khoản của bạn trên web [Beauty and Wellness | Nu Skin](#)

Bước 2: Chọn mục “**Hồ sơ**”

Bước 3: Mã số bên dưới tên của bạn



### 18. Làm thế nào để NLKTH nước ngoài bảo trợ tại Việt Nam?

Người nước ngoài không được tham gia bán hàng đa cấp tại Việt Nam. Vì thế, NLKTH nước ngoài không được phép bán sản phẩm hoặc bảo trợ tại Việt Nam.

### 19. NLKTH VN có thể bảo trợ tại Nu Skin nước ngoài được hay không?

NLKTH Việt Nam đã đăng ký bảo trợ quốc tế (ISA) thì bạn sẽ có thể bảo trợ tại thị trường nước ngoài. Tuy nhiên, không phải thị trường Nu Skin nào cũng cho phép người nước ngoài bảo trợ, điều này còn phụ thuộc vào quy định và pháp luật của từng nước.

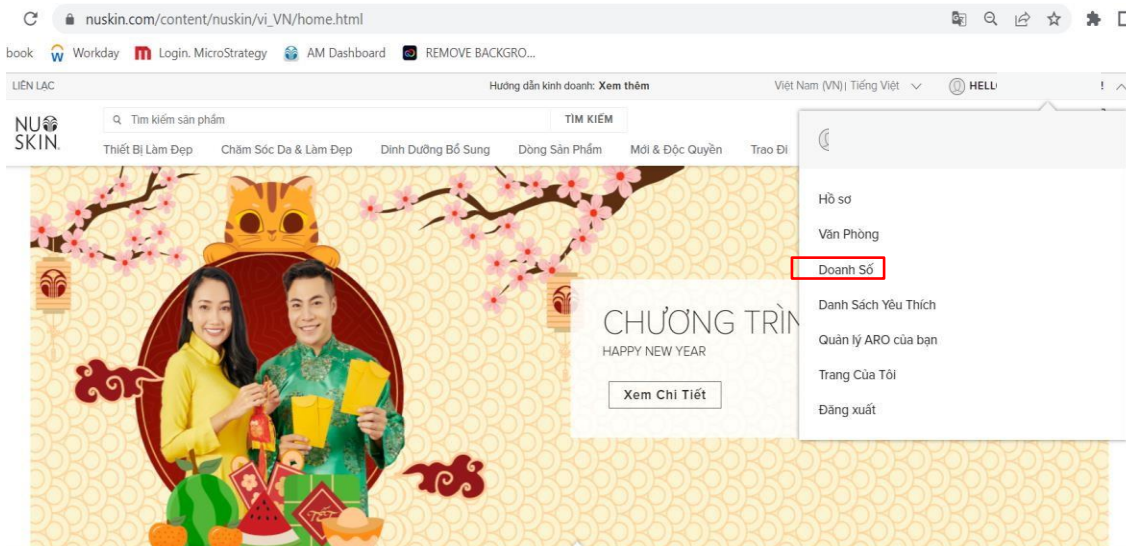
### 20. Làm thế nào để tôi đăng ký bảo trợ quốc tế (ISA)?

Để đăng ký bảo trợ quốc tế, bạn cần đăng nhập vào tài khoản của mình trên website [Beauty and Wellness | Nu Skin](https://www.nuskin.com), chọn **Volumes** và chọn đồng ý các điều khoản, điều kiện, sau đó chọn Submit.

The screenshot shows a user profile page on the left with a sidebar menu where 'Volumes' is highlighted. On the right, a form titled 'Please Review Before Continuing' contains three sections: 'TERMS AND CONDITIONS', 'DATA PROCESSING AGREEMENT', and 'INTERNATIONAL SPONSOR AGREEMENT', each with a radio button for agreement. Below these are input fields for 'Name' (TEST, VIETNAM) and 'Distributor Id' (VN1111111). A 'SUBMIT' button is located at the bottom right of the form.

### 21. Hướng dẫn đăng ký LOI?

**BUƯỚC 1:** Đăng nhập tài khoản Web: [www.nuskin.com](http://www.nuskin.com) chọn “DOANH SỐ” - > “VOLUME”



**BUƯỚC 2:** Chọn giao diện “NSI” ( Doanh số toàn cầu)



or



This program is provided and managed by Nu Skin International Inc. ("NSI") in the U.S.. If you continue to use this program, you will be deemed to accept that NSI has granted you the right to use this program for the purpose of helping you to manage your global activities of Nu Skin business, and you will use this program solely for managing your global activities of Nu Skin business. If you have any questions regarding this program, please contact NSI.

This information technology program is provided and managed by Nu Skin Vietnam for the purpose of providing a system for Vietnam Distributors/Brand Affiliate to access and retrieve their basic information regarding their multi-level sale activities in Vietnam. This program is developed based on the Decree 40/2018/ND-CP on management of business activities under multi-level method and may be updated/revise if requested by the Vietnam Competition and Customer Protection Authority (VCCA) in accordance with the laws of Vietnam. Please contact Nu Skin Vietnam or your AM if you have any problem in accessing into it and/or want to seek any further information relating to this program.

### **BUỚC 3:** Chọn biểu tượng “LOI” góc bên phải màn hình

The screenshot shows the Nu Skin system interface. In the top right corner, there is a red box highlighting three icons: a speech bubble with 'LOI' inside, a bell, and a user profile icon. The main content area displays a table with the following data:

Level	Name	Flag	Title	PSV	GSV	Link
0	BUI THI THU LAN		Brand Affiliate	0.00	0.00	D H T ⋮
1	LE THI HONG HANH		Brand Affiliate	0.00	0.00	D H T ⋮
1	NGUYEN THU LAN		Brand Affiliate	0.00	0.00	D H T ⋮

Below the table, it says "Group Size: 3".

**LETTER OF INTENT**

### 1. Application Form

By completing or confirming to become a Brand Representative with Nu Skin, Fulfilling this commitment will allow you to maximize the Sales Compensation Plan with the opportunity to earn the Building & Leading Bonuses. Best of luck as you move forward.

**1. NGUYEN DUY DAT** Brand Affiliate ID: VN3655083 submit my Letter of Intent indicating my desire to qualify as a Brand Representative candidate. To qualify as a Brand Representative, I understand and will need to first have customers, share the products and business opportunity with others, and build a sales organization. In order to become a Brand Representative, I understand I must complete the qualifications below:

**How it Works**

**Special Track (applies from 1st Apr to 31st Dec 2021)**

- Start by submitting a Letter of Intent (LOI)
- Complete 4 Sharing Blocks in one month
- This special qualification will be applied in tandem with the standard qualification to become a Brand Representative and will automatically apply based on which way of qualification you qualify first since you submitted your Letter of Intent (LOI)
- If you do not meet the minimum sales of 2 Building Blocks, you will not be eligible to continue to qualify. You will need to resubmit the Letter of Intent (LOI) and begin a new Qualification

**Qualification Requires Qualifying Brand Representatives to:**

- Start by submitting a Letter of Intent (LOI)
- Complete both cumulative and monthly requirements
- Complete a cumulative total of at least 12 Building Blocks, 4 of which must also be Sharing Blocks
- Complete a monthly minimum of 2 Building Blocks each calendar month to continue Qualification
- Even if you complete Qualification in your 1st month, you must still complete all 12 Building Blocks, 4 of which must also be Sharing Blocks
- There is no monthly minimum in your first month of Qualification
- Finish Qualification anytime within 1 week to 8 consecutive calendar months

For additional details on ways to qualify please visit [nusk.com](http://nusk.com).

**NGUYEN DUY DAT**  
VN3655083  
MELOSA KHANG DIEN  
PHU HUU  
HO CHI MINH, HCM  
0903821852

I would like to begin my qualification in the month of **January 2023**

You must submit this Letter of Intent by the last day of the month in which you intend to qualify.

For confirmation that my LOI has been received, I'm giving you my e-mail address: [danguyen70782@gmail.com](mailto:danguyen70782@gmail.com)

I certify that all products purchased by me are for personal use and resale, and that at least 80% of any prior purchases (if applicable) have been used or resold.

\* To qualify for any cash bonus or bonus you must meet all requirements of the Sales Compensation Plan, including retail sales. For a complete summary of the Sales Compensation Plan, please contact the company at (800) 352-4300 or go to [www.nusk.com](http://www.nusk.com) (Site Name).

**CONFIRM**

**LETTER OF INTENT**

### 2. Verification & Submission

Please verify that the following information is correct.

**NGUYEN DUY DAT**  
VN3655083  
danguyen70782@gmail.com

**95 ĐƯỜNG SỐ 1, MELOSA KHANG DIEN  
PHU HUU  
HO CHI MINH, HCM  
0903821852**

**Month to Begin Qualifying Process: January 2023**

**How it Works**

**Special Track (applies from 1st Apr to 31st Dec 2021)**

- Start by submitting a Letter of Intent (LOI)
- Complete 4 Sharing Blocks in one month
- This special qualification will be applied in tandem with the standard qualification to become a Brand Representative and will automatically apply based on which way of qualification you qualify first since you submitted your Letter of Intent (LOI)
- If you do not meet the minimum sales of 2 Building Blocks, you will not be eligible to continue to qualify. You will need to resubmit the Letter of Intent (LOI) and begin a new Qualification

**Qualification Requires Qualifying Brand Representatives to:**

- Start by submitting a Letter of Intent (LOI)
- Complete both cumulative and monthly requirements
- Complete a cumulative total of at least 12 Building Blocks, 4 of which must also be Sharing Blocks
- Complete a monthly minimum of 2 Building Blocks each calendar month to continue Qualification
- Even if you complete Qualification in your 1st month, you must still complete all 12 Building Blocks, 4 of which must also be Sharing Blocks
- There is no monthly minimum in your first month of Qualification
- Finish Qualification anytime within 1 week to 8 consecutive calendar months

For additional details on ways to qualify please visit [nusk.com](http://nusk.com).

By submitting this application, I acknowledge that all products purchased by me are for personal use and resale, and that at least 80% of any prior purchases (if applicable) have been used or resold. I understand in order for me to become a Brand Representative I must complete the qualification requirements outlined above and submit the Letter of Intent form by the last day of the month in which I intend to qualify.

Having read this application, I acknowledge that I understand and agree to meet all the requirements as outlined in this Letter of Intent.

**BACK** **SUBMIT**

**LETTER OF INTENT**

### 3. Confirmation

Application has been Submitted Successfully

**NGUYEN DUY DAT**  
VN3655083  
danguyen70782@gmail.com

**95 ĐƯỜNG SỐ 1, MELOSA KHANG DIEN  
PHU HUU  
HO CHI MINH, HCM  
0903821852**

**Month to Begin Qualifying Process: January 2023**

**How it Works**

**Special Track (applies from 1st Apr to 31st Dec 2021)**

- Start by submitting a Letter of Intent (LOI)
- Complete 4 Sharing Blocks in one month
- This special qualification will be applied in tandem with the standard qualification to become a Brand Representative and will automatically apply based on which way of qualification you qualify first since you submitted your Letter of Intent (LOI)
- If you do not meet the minimum sales of 2 Building Blocks, you will not be eligible to continue to qualify. You will need to resubmit the Letter of Intent (LOI) and begin a new Qualification

**Qualification Requires Qualifying Brand Representatives to:**

- Start by submitting a Letter of Intent (LOI)
- Complete both cumulative and monthly requirements
- Complete a cumulative total of at least 12 Building Blocks, 4 of which must also be Sharing Blocks
- Complete a monthly minimum of 2 Building Blocks each calendar month to continue Qualification
- Even if you complete Qualification in your 1st month, you must still complete all 12 Building Blocks, 4 of which must also be Sharing Blocks
- There is no monthly minimum in your first month of Qualification
- Finish Qualification anytime within 1 week to 8 consecutive calendar months

For additional details on ways to qualify please visit [nusk.com](http://nusk.com).

By submitting this application, I acknowledge that all products purchased by me are for personal use and resale, and that at least 80% of any prior purchases (if applicable) have been used or resold. I understand in order for me to become a Brand Representative I must complete the qualification requirements outlined above and submit the Letter of Intent form by the last day of the month in which I intend to qualify.

**PRINT**

## 22. Điều kiện để nhận hoa hồng là gì?

- Nếu bạn là NLKTH Việt Nam, hoa hồng của bạn phát sinh tại thị trường Việt Nam thì sẽ do Nu Skin Việt Nam thanh toán tiền hoa hồng cho bạn, thì điều kiện để nhận hoa hồng là:

- + Cung cấp mã số thuế thu nhập cá nhân
- + Cung cấp tài khoản ngân hàng, xem danh sách ngân hàng [tại đây](#)
- + Hoa hồng chia sẻ của bạn tối thiểu từ 218.000VND trở lên
- + Hoa hồng sẽ được thanh toán vào ngày 9, 16, 23, ngày 2 tháng sau



- Nếu bạn là NLKTH Việt Nam, hoa hồng của bạn phát sinh tại thị trường nước ngoài thì sẽ do Nu Skin Singapore thanh toán tiền hoa hồng cho bạn, thì điều kiện nhận hoa hồng là:

- + Cung cấp mã số thuế thu nhập cá nhân
- + Cung cấp tài khoản 1 trong 4 ngân hàng sau để nhận hoa hồng: **HSBC, Vietcombank, Sacombank, Vietinbank**

**Vietinbank**

- + Hoa hồng của bạn tối thiểu từ 100\$ trở lên.
- + Hoa hồng sẽ được thanh toán theo Quý (3 tháng thanh toán 1 lần), thời gian nhận hoa hồng sẽ rơi vào ngày 10 đến cuối tháng của tháng 04, 07, 10 và tháng 01 của năm kế tiếp.

\* **Lưu ý:** Đối với hoa hồng nước ngoài, bạn cần cập nhật mã số thuế TNCN và tài khoản ngân hàng chậm nhất là vào ngày cuối cùng của tháng 03, 06, 09, 12 để kịp nhận hoa hồng vào tháng kế tiếp (04, 07, 10 và tháng 01 năm kế tiếp).

**23. Tôi có thể xem danh sách sản phẩm có Hoa hồng chia sẻ ở đâu?**

Hoa hồng chia sẻ tùy thuộc vào từng sản phẩm và được cập nhật tại bảng giá của Nu Skin, bạn có thể tham khảo bảng giá được cập nhật hàng tháng tại:

- Nhóm Facebook Cộng Đồng Nhà Phân Phối Nu Skin Việt Nam: <https://www.facebook.com/groups/congdongnppnuskinvietnam>
- Tại website [Beauty and Wellness | Nu Skin](#)

**24. Nếu tôi không có mã số thuế thu nhập cá nhân, làm thế nào để tôi có thể nhận hoa hồng tại VN?**

Bạn cần liên hệ với Chi cục thuế tại địa phương của bạn để đăng ký mã số thuế TNCN.

**25. Tôi muốn kiểm tra tiền hoa hồng thì xem ở đâu?**

Bạn có thể kiểm tra hoa hồng trên website [Beauty and Wellness | Nu Skin](#) hoặc trên app Stela

- Kiểm tra trên website [Beauty and Wellness | Nu Skin](#):

Đăng nhập vào tài khoản của bạn => Chọn Volumes => Chọn NSI Volumes & Genelogy (V&G) => Chọn Commission => Chọn Earning để xem chi tiết hoa hồng

- Kiểm tra trên app Stela.

Đăng nhập vào tài khoản của bạn trên app Stela => Trang chủ=> Khoản tiền thưởng kiếm được/Tài khoản Velocity

Bạn có thể liên hệ qua email [48hrs\\_reply\\_vietnam@nuskin.com](mailto:48hrs_reply_vietnam@nuskin.com) hoặc kết nối với Quản lý kinh doanh của bạn để được hỗ trợ về hoa hồng.

- 26. Tôi có doanh số nước ngoài, tôi muốn nhận hoa hồng thì cần làm những gì?**  
Để nhận hoa hồng nước ngoài, bạn vui lòng xem [hướng dẫn nhận hoa hồng nước ngoài ở đây](#)
- 27. Tôi cần cung cấp những thông tin nào để được nhận hoa hồng?**  
Để nhận được hoa hồng, bạn cần cung cấp đầy đủ thông tin mã số thuế thu nhập cá nhân và số tài khoản ngân hàng.
- 28. Hoa hồng được trả theo hình thức nào tại VN?**  
Hoa hồng sẽ được trả qua tài khoản ngân hàng chỉ định và được cung cấp bởi NLKTH tại thời điểm đăng ký, bạn có thể tham khảo [tại đây](#)
- 29. Tôi muốn đăng ký trích 1% hoa hồng vào quỹ Force For Good?**  
Để đăng ký trích 1% hoa hồng vào quỹ Force For Good, bạn có thể lên văn phòng để đăng ký hoặc làm qua hình thức [trực tuyến](#).
- 30. Tôi muốn chuyển tiền để đóng góp cho quỹ Force For Good thì chuyển vào tài khoản nào?**  
Để đóng góp cho quỹ Force For Good, bạn vui lòng đóng góp theo thông tin sau:  
**TÀI KHOẢN NGÂN HÀNG ĐÓNG QUỸ FFG:**  
Tên tài khoản: NU SKIN ENTERPRISES VN LLC  
Số tài khoản: 091702 704 004 - HSBC Bank (Vietnam) Ltd.  
Nội dung chuyển khoản: “ Mã số VN hoặc nhóm.....chuyển tiền FFG ”.
- 31. Có công cụ nào giúp tôi quản lý hệ thống hay không?**  
Nu Skin cung cấp những ứng dụng để hỗ trợ Nhà phân phối quản lý hệ thống kinh doanh và khám phá ra những tiềm năng phát triển kinh doanh từ hệ thống, bao gồm: Tài khoản web tại website [Beauty and Wellness | Nu Skin](#) và ứng dụng Stela.
- 32. Vì sao tuyến dưới của tôi mua đơn hàng nước ngoài mà không được tính vào doanh số của tôi?**  
Đây là một thông báo/ nhắc nhở từ Nu Skin International Inc. (“NSI”).  
Hiện tại, các Nhà Liên Kết Thương Hiệu Việt Nam có thể nhận hoa hồng toàn cầu dựa trên doanh số & tổ chức các Nhà Liên Kết Thương Hiệu toàn cầu và thuế thu nhập Việt Nam sẽ được khấu trừ trên hoa hồng toàn cầu theo luật thuế Việt Nam. Tuy nhiên, theo luật pháp Việt Nam, Nu Skin Việt Nam chỉ có thể trả thưởng cho các khoản hoa hồng phát sinh từ doanh số bán hàng của các Nhà Liên Kết Thương Hiệu Việt Nam tại Việt Nam (“Hoa hồng đạt chuẩn tại Việt Nam”). Hoa hồng toàn cầu còn lại sẽ được NSI thanh toán thông qua NSV.  
Để chuẩn hóa tiêu chuẩn tính Hoa hồng đạt chuẩn tại Việt Nam và hoa hồng toàn cầu, từ tháng 9/2019, với mục đích nhằm tính hoa hồng toàn cầu, điều kiện xét chuẩn trở thành Đại Diện Thương Hiệu sẽ chỉ tính doanh số bán hàng được thực hiện tại Việt Nam bởi các Nhà Liên Kết Thương Hiệu Việt Nam, chứ không phải doanh số toàn cầu.