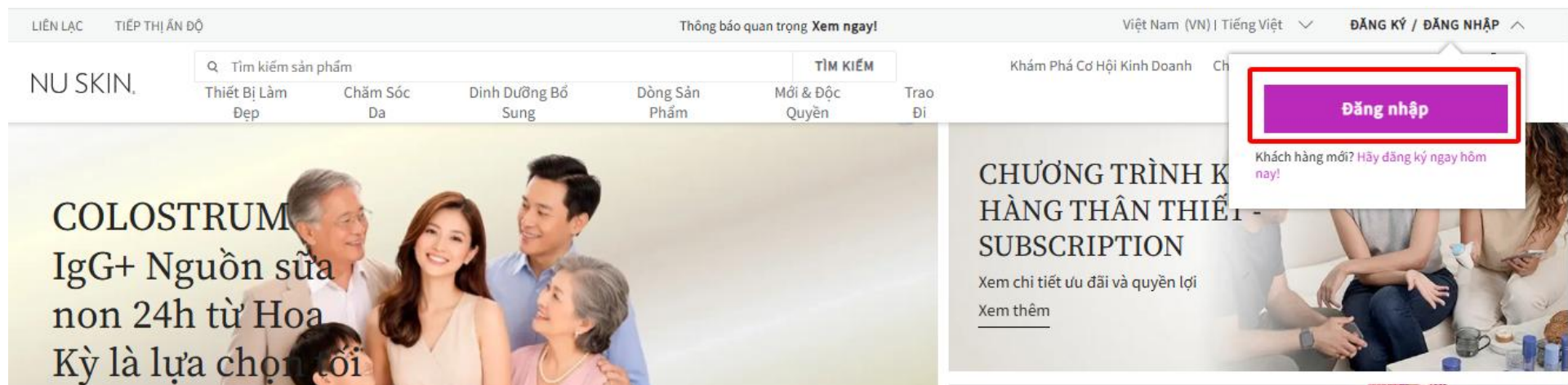


HƯỚNG DẪN ĐẶT LẠI MẬT KHẨU TÀI KHOẢN WEB

BƯỚC 1: Truy cập vào trang Web Nuskin: nuskin.com/vn và chọn **ĐĂNG NHẬP**



BƯỚC 2: Chọn **QUÊN MẬT KHẨU**

ĐĂNG NHẬP

Xin chào đến với Nu Skin!

Tên người dùng

Mật khẩu

[Bạn quên mật khẩu?](#)

Đăng Nhập

BƯỚC 3: Điền địa chỉ email, sau đó chọn **CÀI ĐẶT LẠI QUA EMAIL**

ĐĂNG NHẬP

Xin chào đến với Nu Skin!

Email hoặc Tên người dùng



nhập email được đăng ký trên mã số

Cài đặt lại qua Email

Trở lại Đăng Nhập

BƯỚC 4: Chọn **TRỞ LẠI ĐĂNG NHẬP**

ĐĂNG NHẬP

Xin chào đến với Nu Skin!




Chúng tôi đã gửi email đến ██████████@nuskin.com
có hướng dẫn cách cài đặt lại mật khẩu.

Trở lại Đăng Nhập


BƯỚC 5: Đăng nhập vào email, sau đó chọn **ĐẶT LẠI MẬT KHẨU**

Nu Skin - Yêu cầu đặt lại mật khẩu Tóm tắt email này

Nu Skin <no-reply@nuskin.com> Trả lời Trả lời tất cả Chuyển tiếp

Tới:   


Lưu giữ: 6 Month Delete (Default) (6 tháng) Hết hạn: T4 16/12/2026 5:06 CH


Nu Skin - Yêu cầu đặt lại mật khẩu

Xin chào LÊ,

Yêu cầu đặt lại mật khẩu đã được thực hiện cho tài khoản NuSkin của bạn. Nếu bạn không yêu cầu đặt lại mật khẩu, bạn nên thay đổi mật khẩu.

Nhấp vào liên kết này để đặt lại mật khẩu cho tài khoản của bạn, nctle@nuskin.com:

 [Đặt lại Mật khẩu](#)

Đặt lại mật khẩu này sẽ hết hạn sau 1 giờ.

Nếu bạn gặp khó khăn khi truy cập tài khoản, vui lòng liên hệ với bộ phận hỗ trợ khách hàng của thị trường. Bạn có thể tìm thấy thông tin thị trường của mình trên trang [Liên hệ với chúng tôi](#).



BƯỚC 6: Điền mật khẩu mới, sau đó chọn **TIẾP TỤC**

← × Nu Skin | Cài đặt lại mật khẩu... id.nuskin.com

Cài đặt lại mật khẩu Nu Skin của bạn

Yêu cầu về mật khẩu:

- ✔ Ít nhất 8 ký tự
- ✔ Một chữ cái viết thường
- ✔ Một chữ cái viết hoa
- ✔ Một chữ số
- ✔ Một ký hiệu

Mật khẩu mới

Abcd@1234

Nhập lại mật khẩu

Abcd@1234

- ✔ Mật khẩu phải khớp

Đăng xuất khỏi tất cả các thiết bị khác.

Đặt lại mật khẩu

[Trở lại Đăng Nhập](#)